

MUNICIPIO DE ZACAPOAXTLA PUEBLA

ESTADO ANALÍTICO DE INGRESOS
Del 1 de Enero al 30 de Junio de 2024
(Cifras en pesos)

Rubro de Ingresos	Ingreso Estimado (1)	Ampliaciones y Reducciones (2)	Ingreso Modificado (3=1+2)	Ingreso Devengado (4)	Ingreso Recaudado (5)	Diferencia (6=5-1)
IMPUESTOS	6,773,105.00	0.00	6,773,105.00	4,142,605.85	4,142,605.85	-2,630,499.15
CUOTAS Y APORTACIONES DE SEGURIDAD SOCIAL	0.00	0.00	0.00	0.00	0.00	0.00
CONTRIBUCIONES DE MEJORAS	0.00	0.00	0.00	0.00	0.00	0.00
DERECHOS	8,572,775.00	0.00	8,572,775.00	4,206,941.30	4,206,941.30	-4,365,833.70
PRODUCTOS	560,680.00	0.00	560,680.00	251,615.63	251,096.99	-309,583.01
APROVECHAMIENTOS	1,682,381.00	0.00	1,682,381.00	550,819.00	548,851.00	-1,133,530.00
INGRESOS POR VENTAS DE BIENES Y SERVICIOS	0.00	0.00	0.00	0.00	0.00	0.00
PARTICIPACIONES Y APORTACIONES	222,919,963.00	0.00	222,919,963.00	137,101,287.16	137,091,944.14	-85,828,018.86
TRANSFERENCIAS, ASIGNACIONES, SUBSIDIOS Y OTRAS AYUDAS	0.00	0.00	0.00	0.00	0.00	0.00
INGRESOS DERIVADOS DE FINANCIAMIENTOS	0.00	8,122,088.44	8,122,088.44	0.00	0.00	0.00
TOTAL	240,508,904.00	8,122,088.44	248,630,992.44	146,253,268.94	146,241,439.28	
					Ingresos Excedentes	0.00

MUNICIPIO DE ZACAPOAXTLA PUEBLA

ESTADO ANALÍTICO DE INGRESOS
Del 1 de Enero al 30 de Junio de 2024
(Cifras en pesos)


Estado Analítico de Ingresos por Fuente de Financiamiento	Ingreso Estimado (1)	Ampliaciones/ Reducciones (2)	Ingreso Modificado (3=1+2)	Ingreso Devengado (4)	Ingreso Recaudado (5)	Diferencia (6=5-1)
INGRESOS DEL PODER EJECUTIVO FEDERAL O ESTATAL Y DE LOS MUNICIPIOS	240,508,904.00	0.00	240,508,904.00	146,253,268.94	146,241,439.28	-94,267,464.72
IMPUESTOS	6,773,105.00	0.00	6,773,105.00	4,142,605.85	4,142,605.85	-2,630,499.15
CUOTAS Y APORTACIONES DE SEGURIDAD SOCIAL	0.00	0.00	0.00	0.00	0.00	0.00
CONTRIBUCIONES DE MEJORAS	0.00	0.00	0.00	0.00	0.00	0.00
DERECHOS	8,572,775.00	0.00	8,572,775.00	4,206,941.30	4,206,941.30	-4,365,833.70
PRODUCTOS	560,680.00	0.00	560,680.00	251,615.63	251,096.99	-309,583.01
APROVECHAMIENTOS	1,682,381.00	0.00	1,682,381.00	550,819.00	548,851.00	-1,133,530.00
PARTICIPACIONES Y APORTACIONES	222,919,963.00	0.00	222,919,963.00	137,101,287.16	137,091,944.14	-85,828,018.86
TRANSFERENCIAS, ASIGNACIONES, SUBSIDIOS Y OTRAS AYUDAS	0.00	0.00	0.00	0.00	0.00	0.00
INGRESOS DE LOS ENTES PÚBLICOS DE LOS PODERES LEGISLATIVO Y JUDICIAL, DE LOS ÓRGANOS AUTÓNOMOS Y DEL SECTOR PARAESTATAL O PARAMUNICIPAL, ASÍ COMO DE LAS EMPRESAS PRODUCTIVAS DEL ESTADO	0.00	0.00	0.00	0.00	0.00	0.00
CUOTAS Y APORTACIONES DE SEGURIDAD SOCIAL	0.00	0.00	0.00	0.00	0.00	0.00
PRODUCTOS	0.00	0.00	0.00	0.00	0.00	0.00
INGRESOS POR VENTAS DE BIENES Y SERVICIOS	0.00	0.00	0.00	0.00	0.00	0.00
TRANSFERENCIAS, ASIGNACIONES, SUBSIDIOS Y OTRAS AYUDAS	0.00	0.00	0.00	0.00	0.00	0.00


MUNICIPIO DE ZACAPOAXTLA PUEBLA


ESTADO ANALÍTICO DE INGRESOS
Del 1 de Enero al 30 de Junio de 2024
(Cifras en pesos)

Estado Analítico de Ingresos por Fuente de Financiamiento	Ingreso Estimado (1)	Ampliaciones/ Reducciones (2)	Ingreso Modificado (3=1+2)	Ingreso Devengado (4)	Ingreso Recaudado (5)	Diferencia (6=5-1)
INGRESOS DERIVADOS DE FINANCIAMIENTO	0.00	8,122,088.44	8,122,088.44	0.00	0.00	0.00
INGRESOS DERIVADOS DE FINANCIAMIENTOS	0.00	8,122,088.44	8,122,088.44	0.00	0.00	0.00
TOTAL	240,508,904.00	8,122,088.44	248,630,992.44	146,253,268.94	146,241,439.28	Ingresos Excedentes 0.00

Bajo protesta de decir verdad declaramos que los Estados Financieros y sus notas, son razonablemente correctos y son responsabilidad del emisor.


 Mtro. EVELIO NAVARRO LARA
 PRESIDENTE MUNICIPAL CONSTITUCIONAL
 ACAPAOXTLA
 DE WENAGBENTLO 2021-2024
 ¡Vive la grandeza!
 PRESIDENCIA MUNICIPAL


 C.P. VERÓNICA VAZQUEZ VAZQUEZ
 TESORERA MUNICIPAL
 ACAPAOXTLA
 DE WENAGBENTLO 2021-2024
 ¡Vive la grandeza!
 TESORERÍA MUNICIPAL


 VICTOR MANUEL AMADOR SANTOS
 CONTRALOR MUNICIPAL
 ACAPAOXTLA
 DE WENAGBENTLO 2021-2024
 ¡Vive la grandeza!
 CONTRALORÍA