

RECIBO

202008134



ENTE FISCALIZADO: Municipio ADMINISTRACIÓN : 2018-2021
RECIBIMOS DEL C. Ebodio Santos Alejo
CARGO: Presidente Municipal Constitucional
PROCEDENCIA: 22/01 Zacapoaxtla, Puebla

DESCRIPCIÓN DE LA DOCUMENTACIÓN:

TIPO DE DOCUMENTO	AÑO	MES	MEDIOS DE ALMACENAMIENTO	NÚM. DE LEGAJOS
3 Cuenta Pública	2019	Diciembre	Disco(s): -2- CD/DVD	1

Observaciones :

CUATRO VECES HEROICA PUEBLA DE ZARAGOZA, 11 DE MAYO DE 2020

Módulo: 10 Zacapoaxtla

Recibido en: Oficinas A.S.P.

"FISCALIZACIÓN CON RESPETO Y FIRMEZA"



CLAVE	22-01
OFICIO NO.	TESORERIA/073
FECHA	11 DE MAYO DE 2020
ASUNTO	EL QUE SE INDICA

C. FRANCISCO JOSE ROMERO SERRANO
AUDITOR SUPERIOR DE LA
AUDITORIA SUPERIOR DE
ESTADO DE PUEBLA
P R E S E N T E.

De conformidad con lo estipulado por los artículos 114 párrafo segundo de la Constitución Política del Estado Libre y Soberano de Puebla y 27 de la Ley de Rendición de Cuentas y Fiscalización Superior del Estado de Puebla; 3,13 párrafo primero, 31, fracción II, 33 fracciones XXXVII y LXII de la Ley Orgánica de la Administración Pública del Estado de Puebla y 103 de la Ley de Presupuesto y Gasto Publico del Estado de Puebla, y demás relativos del reglamento interior de la Auditoria Superior del Estado de Puebla y del Conac, remito a Usted copia certificada del acuerdo de Cabildo contenido en el libro de acuerdos respectivo del día 30 de abril de 2020 donde se aprobó la **CUENTA PUBLICA** de este H. Ayuntamiento Municipal de Zacapoaxtla, por el periodo comprendido del 1° de Enero al 31 de Diciembre de 2019.

Adjunto al presente, constancia en original de recepción documental de la Cuenta Pública emitida por el Auditor Externo con fecha 08 de Mayo de 2020, así como la impresión de la Cuenta Pública contenida en 01 legajo y 02 discos magnéticos.

Dando cumplimiento a lo anterior expuesto y fundamentado, por este aprovecho para mandarle un saludo afectuoso.

PRESIDENCIA MUNICIPAL

ACORDAMENTE
"SUFRAGIO ELECTIVO NO- REELECCIÓN"
ZACAPOAXTLA, PUEBLA; A 11 DE MAYO DE 2020.

Zacapoaxtla
Trabajando con valores
ZACAPOAXTLA, PUEBLA
2018 - 2021

C. EBODIO SANTOS ALEJO
PRESIDENTE MUNICIPAL CONSTITUCIONAL



[Firma manuscrita]

[Firma manuscrita]

[Firma manuscrita]

[Firma manuscrita]

[Firma manuscrita]

[Firma manuscrita]

MUNICIPIO DE ZACAPOAXTLA , PUEBLA

H. AYUNTAMIENTO 2018-2021

SEXAGESIMA SEGUNDA ACTA DE CABILDO

SESION EXTRAORDINARIA

FECHA DE CELEBRACIÓN: 30 DE ABRIL DE 2020

HORA: 09:00 HRS.

EN LA HEROICA CIUDAD DE ZACAPOAXTLA, PUEBLA, SIENDO LAS 09 HORAS CON 05 MINUTOS DEL DÍA TREINTA DE ABRIL DEL AÑO DOS MIL VEINTE, CONSTITUIDOS EN EL SALÓN DE CABILDO, SE REÚNEN LOS INTEGRANTES DEL HONORABLE AYUNTAMIENTO MUNICIPAL DE ZACAPOAXTLA, PUEBLA, PERIODO 2018-2021, CON LA FINALIDAD DE LLEVAR A CABO LA SESIÓN DE CABILDO EXTRAORDINARIA, ACTA NÚMERO SEXAGESIMA SEGUNDA, LOS CIUDADANOS EBODIO SANTOS ALEJO, PRESIDENTE MUNICIPAL CONSTITUCIONAL; LIC. MARGARITO ROJAS PARRA, REGIDOR DE GOBERNACIÓN, JUSTICIA Y SEGURIDAD PUBLICA C. ALFREDO GONZALEZ LUCAS, REGIDOR DE PATRIMONIO Y HACIENDA; PROF. RUFINO PERALTA REYES, REGIDOR DE INDUSTRIA, COMERCIO, AGRICULTURA Y GANADERÍA; C. MARIA LUCILA RAMIRO FRANCO, REGIDORA DE SALUBRIDAD Y ASISTENCIA PÚBLICA; C. EVA MARIA POZOS ROMERO, REGIDORA DE DESARROLLO URBANO, OBRAS PÚBLICAS Y SERVICIOS PÚBLICOS; C. REYNA VILLA JUÁREZ, REGIDORA DE EDUCACIÓN PUBLICA, ACTIVIDADES CULTURALES, DEPORTIVAS Y SOCIALES; C. ANGÉLICA RAMÍREZ OLAYA, REGIDORA DE NOMENCLATURA, PANTEONES Y JARDINES; C. JOSEFINA SÁNCHEZ OLMOS, REGIDORA DE ECOLOGÍA Y MEDIO AMBIENTE; SÍNDICO MUNICIPAL, LIC. PAOLA MÉNDEZ REYES Y EL PROF. RAUL COMUNIDAD CANTERO, SECRETARIO GENERAL DEL H. AYUNTAMIENTO, QUIEN ACTÚA CON FUNDAMENTO EN LOS ARTÍCULOS 68, 70 A 77,78 Y 91 DE LA LEY ORGÁNICA MUNICIPAL Y DA FE A FIN DE LLEVAR A CABO LA SESIÓN EXTRAORDINARIA Y QUE SE CELEBRA BAJO EL SIGUIENTE ORDEN DEL DÍA.-----.

ORDEN DEL DÍA

- 1.-LISTA DE ASISTENCIA Y DECLARACIÓN DE QUÓRUM LEGAL.**
- 2.-LECTURA Y RATIFICACIÓN DEL ACTA ANTERIOR.**
- 3.- ANALISIS, DISCUSION Y APROBACION DEL ESTADO DE ACTIVIDADES CORRESPONDIENTE DEL 01 AL 31 DE MARZO DEL 2020.**
- 4.-ANALISIS, DISCUSION Y APROBACION DE LA CUENTA PÚBLICA CORRESPONDIENTE AL EJERCICIO 2019, DEL 01 DE ENERO AL 31 DE DICIEMBRE 2019.**
- 5.-ASUNTOS GENERALES.**
- 6.-CLAUSURA.**

[Firma manuscrita]

[Firma manuscrita]



SE PREGUNTA AL C. PRESIDENTE MUNICIPAL, REGIDORES Y SINDICO MUNICIPAL, SI ESTÁN DE ACUERDO CON EL PRESENTE ORDEN DEL DÍA; SÍRVANSE A LEVANTAR LA MANO; A FAVOR DIEZ EN CONTRA CERO, ABSTINENCIAS CERO.

APROBADO POR UNANIMIDAD EL ORDEN DEL DIA, SE PROCEDE A AGOTAR LOS PUNTOS.

1.-PASE DE LISTA DE ASISTENCIA Y DECLARACIÓN DE QUÓRUM LEGAL.

C. EBODIO SANTOS ALEJO, **PRESIDENTE MUNICIPAL CONSTITUCIONAL.**

LIC. PAOLA MENDEZ REYES, **SÍNDICO MUNICIPAL.**

LIC. MARGARITO ROJAS PARRA, **REGIDOR DE GOBERNACIÓN, JUSTICIA Y SEGURIDAD PÚBLICA.**

C. ALFREDO GONZALEZ LUCAS.- **REGIDOR DE PATRIMONIO Y HACIENDA.**

PROFR. RUFINO PERALTA REYES, **REGIDOR DE INDUSTRIA, COMERCIO, AGRICULTURA Y GANADERÍA.**

C. MARIA LUCILA RAMIRO FRANCO.- **REGIDORA DE SALUBRIDAD Y ASISTENCIA PÚBLICA.**

C. EVA MARIA POZOS ROMERO, **REGIDORA DE DESARROLLO URBANO, OBRAS PÚBLICAS Y SERVICIOS PÚBLICOS.**

C. REYNA VILLA JUAREZ, **REGIDORA DE EDUCACIÓN PÚBLICA, ACTIVIDADES CULTURALES DEPORTIVAS Y SOCIALES.**

C. ANGELICA RAMIREZ OLAYA, **REGIDORA DE NOMENCLATURA, PANTEONES Y JARDINES.**

C. JOSEFINA SANCHEZ OLMOS, **REGIDORA DE ECOLOGÍA Y MEDIO AMBIENTE.**

SEÑOR PRESIDENTE LE COMUNICO QUE SE ENCUENTRAN DIEZ MIEMBROS DEL CABILDO QUE SON LA TOTALIDAD, POR LO ANTERIOR SE DECLARA QUÓRUM LEGAL PARA CONTINUAR CON LA PRESENTE SESIÓN DE CABILDO.

2.- LECTURA Y RATIFICACIÓN DEL ACTA ANTERIOR.

NO HAY NINGUNA OBSERVACIÓN AL RESPECTO, EL H. CABILDO RATIFICA POR UNANIMIDAD EL ACTA ANTERIOR.

3.- ANALISIS, DISCUSION Y APROBACION DEL ESTADO DE ACTIVIDADES CORRESPONDIENTE DEL 01 AL 31 DE MARZO DEL 2020.

MUNICIPIO DE ZACAPOAXTLA, PUEBLA
RFC: MZP 930215 3DG
ESTADO DE ACTIVIDADES DEL 01 AL 31 DE MARZO DE 2020

	SUMA:	SALDO:	
INGRESOS Y OTROS BENEFICIOS			
4.1.1.1	IMPUESTOS SOBRE LOS INGRESOS	0.00	11,502.00
4.1.1.2	IMPUESTOS SOBRE EL PATRIMONIO	793,392.00	2,498,716.10
4.1.4.1	DERECHOS POR EL USO, GOCE, APROVECHAMIENTO O EXPLOTACIÓN DE BIENES DE DOMINIO PÚBLICO	894,853.00	1,064,654.00
4.1.4.3	DERECHOS POR PRESTACIÓN DE SERVICIOS	972,436.00	2,537,126.37
4.1.4.9	OTROS DERECHOS	263,906.00	1,018,910.40
4.1.6.2	MULTAS	149,615.00	451,342.50
4.2.1.1	PARTICIPACIONES	7,644,935.10	17,485,777.98
4.2.1.2	APORTACIONES	10,950,206.10	21,912,085.97
4.3.1.1	INTERESES GANADOS DE VALORES, CRÉDITOS, BONOS Y OTROS.	-16,742.55	-15,784.13
TOTAL DE INGRESOS Y OTROS BENEFICIOS			
		21,652,600.65	46,964,331.19
GASTOS Y OTRAS PÉRDIDAS			
5.1.1.1	REMUNERACIONES AL PERSONAL DE CARÁCTER PERMANENTE	2,866,912.00	8,532,930.81
5.1.1.3	REMUNERACIONES ADICIONALES Y ESPECIALES	0.00	118,433.33
5.1.1.5	OTRAS PRESTACIONES SOCIALES Y ECONÓMICAS	0.00	11,684.00
5.1.2.1	MATERIALES DE ADMINISTRACIÓN, EMISIÓN DE DOCUMENTOS Y ARTÍCULOS OFICIALES	179,616.21	637,895.70
5.1.2.2	ALIMENTOS Y UTENSILIOS	169,196.90	521,646.63
5.1.2.4	MATERIALES Y ARTÍCULOS DE CONSTRUCCIÓN Y DE REPARACIÓN	152,135.90	362,238.11
5.1.2.5	PRODUCTOS QUÍMICOS, FARMACEUTICOS Y DE LABORATORIO	29,061.94	140,559.44
5.1.2.6	COMBUSTIBLES, LUBRICANTES Y ADITIVOS	416,506.84	1,295,865.40
5.1.2.7	VESTUARIO, BLANCOS, PRENDAS DE PROTECCIÓN Y ARTÍCULOS DEPORTIVOS	67,280.00	128,642.38
5.1.2.9	HERRAMIENTAS, REFACCIONES Y ACCESORIOS MENORES	127,870.50	362,781.21
5.1.3.1	SERVICIOS BÁSICOS	1,011,597.09	3,360,917.18
5.1.3.2	SERVICIOS DE ARRENDAMIENTO	83,398.78	126,743.34
5.1.3.3	SERVICIOS PROFESIONALES, CIENTÍFICOS Y TÉCNICOS Y OTROS SERVICIOS	261,484.89	1,335,075.61
5.1.3.4	SERVICIOS FINANCIEROS, BANCARIOS Y COMERCIALES	1,725.03	4,796.55
5.1.3.5	SERVICIOS DE INSTALACIÓN, REPARACIÓN, MANTENIMIENTO Y CONSERVACIÓN	128,491.20	1,223,226.67
5.1.3.6	SERVICIOS DE COMUNICACIÓN SOCIAL Y PUBLICIDAD	154,268.87	327,089.82
5.1.3.7	SERVICIOS DE TRASLADO Y VIÁTICOS	46,369.58	131,698.39
5.1.3.8	SERVICIOS OFICIALES	122,032.83	3,043,979.70
5.1.3.9	OTROS SERVICIOS GENERALES	776,879.58	1,310,082.47
5.2.4.1	AYUDAS SOCIALES A PERSONAS	1,344,487.51	3,599,245.54
5.2.4.3	AYUDAS SOCIALES A INSTITUCIONES	137,713.39	453,147.06
5.6.1.1	CONSTRUCCIÓN EN BIENES NO CAPITALIZABLE	9,526,380.71	18,677,409.99
TOTAL DE GASTOS Y OTRAS PÉRDIDAS			
		17,603,410.05	45,706,089.33
AHORRO/DESAHORRO DEL PERIODO			
		4,049,190.60	1,258,241.86

SE AUTORIZAN TRASPASOS PRESUPUESTALES DEL MES DE MARZO POR LA CANTIDAD DE \$ 11, 172,714.95

SE PONE A CONSIDERACIÓN SEÑORAS Y SEÑORES INTEGRANTES DEL CABILDO QUIENES ESTÉN POR LA AFIRMATIVA SÍRVANSE MANIFESTARLO LEVANTANDO LA MANO: A FAVOR DIEZ, EN CONTRA CERO, ABSTINENCIAS CERO.

SE APRUEBA POR UNANIMIDAD

[Handwritten signatures and stamps on the right side of the page, including a circular stamp and several illegible signatures.]



4.- ANALISIS, DISCUSION Y APROBACION DE LA CUENTA PÚBLICA CORRESPONDIENTE AL EJERCICIO 2019, DEL 01 DE ENERO AL 31 DE DICIEMBRE 2019.

MUNICIPIO DE ZACAPOAXTLA, PUEBLA
 RFC: MZP 930215 306
 ESTADO DE ACTIVIDADES DEL 01 DE ENERO AL 31 DE DICIEMBRE DE 2019

	2019	2018
INGRESOS Y OTROS BENEFICIOS		
INGRESOS DE GESTIÓN	21,438,400.30	11,635,503.17
IMPUESTOS	3,908,493.00	2,342,472.00
CUOTAS Y APORTACIONES DE SEGURIDAD SOCIAL	0.00	0.00
CONTRIBUCIONES DE MEJORAS	0.00	0.00
DERECHOS	6,543,513.70	1,709,988.50
PRODUCTOS DE TIPO CORRIENTE	5,253,530.06	6,501,470.17
APROVECHAMIENTOS DE TIPO CORRIENTE	5,732,863.54	1,081,572.50
INGRESOS POR VENTA DE BIENES Y SERVICIOS	0.00	0.00
INGRESOS NO COMP. EN LAS FRACC. DE LA LEY DE ING. CAUS. EN EJER. FISC. ANT. PEND. DE LIQ. O PAGO	0.00	0.00
PARTICIPACIONES, APORTACIONES, TRANSFERENCIAS, ASIGNACIONES, SUBSIDIOS Y OTRAS AYUDAS	217,835,482.06	172,144,162.19
PARTICIPACIONES Y APORTACIONES	217,735,482.06	172,144,162.19
TRANSFERENCIAS, ASIGNACIONES, SUBSIDIOS Y OTRAS AYUDAS	100,000.00	0.00
OTROS INGRESOS Y BENEFICIOS	176,604.68	868,797.29
INGRESOS FINANCIEROS	176,604.68	8,797.29
INCREMENTO POR VARIACIÓN DE INVENTARIOS	0.00	0.00
DISMINUCIÓN DEL EXCESO DE ESTIMACIONES POR PÉRDIDA O DETERIORO U OBSOLESCENCIA	0.00	0.00
DISMINUCIÓN DEL EXCESO DE PROVISIONES	0.00	0.00
OTROS INGRESOS Y BENEFICIOS VARIOS	0.00	860,000.00
TOTAL DE INGRESOS Y OTROS BENEFICIOS	239,450,487.04	184,648,462.65
GASTOS Y OTRAS PÉRDIDAS		
GASTOS DE FUNCIONAMIENTO	94,085,609.50	56,226,199.29
SERVICIOS PERSONALES	34,702,087.46	24,624,709.78
MATERIALES Y SUMINISTROS	14,285,259.43	7,553,389.07
SERVICIOS GENERALES	45,098,262.61	24,048,100.44
TRANSFERENCIAS, ASIGNACIONES, SUBSIDIOS Y OTRAS AYUDAS	19,686,422.01	38,235,287.55
TRANSFERENCIAS INTERNAS Y ASIGNACIONES AL SECTOR PÚBLICO	1,330,736.64	0.00
TRANSFERENCIAS AL RESTO DEL SECTOR PÚBLICO	0.00	1,679,996.65
SUBSIDIOS Y SUBVENCIONES	0.00	0.00
AYUDAS SOCIALES	18,355,685.37	36,555,290.70
PENSIONES Y JUBILACIONES	0.00	0.00
TRANSFERENCIAS A FIDEICOMISOS, MANDATOS Y CONTRATOS ANÁLOGOS	0.00	0.00
TRANSFERENCIAS A LA SEGURIDAD SOCIAL	0.00	0.00
DONATIVOS	0.00	0.00
TRANSFERENCIAS AL EXTERIOR	0.00	0.00
PARTICIPACIONES Y APORTACIONES	9,999,999.96	0.00
PARTICIPACIONES	9,999,999.96	0.00
APORTACIONES	0.00	0.00
CONVENIOS	0.00	0.00
INTERESES, COMISIONES Y OTROS GASTOS DE LA DEUDA PÚBLICA	0.00	0.00
INTERESES DE LA DEUDA PÚBLICA	0.00	0.00
COMISIONES DE LA DEUDA PÚBLICA	0.00	0.00
GASTOS DE LA DEUDA PÚBLICA	0.00	0.00
COSTO POR COBERTURAS	0.00	0.00
APOYOS FINANCIEROS	0.00	0.00
OTROS GASTOS Y PÉRDIDAS EXTRAORDINARIAS	0.00	2,385,252.29
ESTIMACIONES, DEPRECIACIONES, DETERIOROS, OBSOLESCENCIAS Y AMORTIZACIONES	0.00	2,385,252.29
PROVISIONES	0.00	0.00
DISMINUCIONES DE INVENTARIOS	0.00	0.00
AUMENTO POR INSUFICIENCIA DE ESTIMACIONES POR PÉRDIDA O DETERIORO U OBSOLESCENCIA	0.00	0.00
AUMENTO POR INSUFICIENCIA DE PROVISIONES	0.00	0.00
OTROS GASTOS	0.00	0.00
INVERSIÓN PÚBLICA	98,740,608.32	94,007,268.20
INVERSIÓN PÚBLICA NO CAPITALIZABLE	98,740,608.32	94,007,268.20
TOTAL DE GASTOS Y OTRAS PÉRDIDAS	222,512,639.79	190,854,007.33
RESULTADOS DEL EJERCICIO (AHORRO/DESAHORRO)	16,937,847.25	-6,205,544.68



SE PROPONE AL H. CABILDO LA APROBACION DE LA CUENTA PÚBLICA CORRESPONDIENTE AL EJERCICIO 2019, DEL 01 DE ENERO AL 31 DE DICIEMBRE, ASI COMO LA AUTORIZACION DE LOS ESTADOS FINANCIEROS CONSOLIDADOS DE CUENTA PUBLICA 2019 DEL 01 DE ENERO AL 31 DE DICIEMBRE.

SEÑORAS Y SEÑORES INTEGRANTES DEL CABILDO QUIENES ESTÉN POR LA AFIRMATIVA SÍRVANSE MANIFESTARLO LEVANTANDO LA MANO: A FAVOR DIEZ, EN CONTRA CERO, ABSTINENCIAS CERO.

SE APRUEBA POR UNANIMIDAD LA CUENTA PÚBLICA CORRESPONDIENTE AL EJERCICIO 2019 DEL 01 DE ENERO AL 31 DE DICIEMBRE Y LOS ESTADOS FINANCIEROS CONSOLIDADOS DE CUENTA PUBLICA 2019 DEL 01 DE ENERO AL 31 DE DICIEMBRE.

5.- ASUNTOS GENERALES.

6.- CLAUSURA.

COMO ÚLTIMO PUNTO DEL ORDEN DEL DÍA Y NO HABIENDO MÁS ASUNTOS QUE TRATAR, SE DA POR TERMINADA LA PRESENTE SESIÓN DE CABILDO SIENDO LAS 13:00 HORAS CON 00 MINUTOS DEL DÍA TREINTA DE ABRIL DEL AÑO DOS MIL VEINTE. PROCEDIÉNDOSE A LEVANTAR LA PRESENTE ACTA QUE FIRMAN LOS QUE EN ELLA INTERVINIERON. - DOY FE.

PRESIDENCIA MUNICIPAL



HEROICA CIUDAD DE
Zacapoaxtla
Trabajando con valores
ZACAPOAXTLA, PUEBLA
2018 - 2021

PRESIDENTE MUNICIPAL
CONSTITUCIONAL
C. EBODIO SANTOS ALEJO

GOBERNACIÓN



HEROICA CIUDAD DE
ZACAPOAXTLA
TRABAJANDO CON VALORES
ZACAPOAXTLA, PUEBLA
2018 2021
REGIDOR DE GOBERNACIÓN
JUSTICIA Y SEGURIDAD PÚBLICA
LIC. MARGARITO ROSAS PARRA

REGIDURÍA DE HACIENDA




HEROICA CIUDAD DE
ZACAPOAXTLA
TRABAJANDO CON VALORES
ZACAPOAXTLA, PUEBLA
2018 2021
REGIDOR DE PATRIMONIO Y
HACIENDA
C. ALFREDO GONZALEZ LUCAS

REGIDURÍA DE INDUSTRIA
Y COMERCIO


HEROICA CIUDAD DE
ZACAPOAXTLA
TRABAJANDO CON VALORES
ZACAPOAXTLA, PUEBLA
2018-2021


REGIDOR DE INDUSTRIA,
COMERCIO, AGRICULTURA Y
GANADERIA.
C. FINO PERALTA REYES

REGIDURÍA DE OBRAS PÚBLICAS


HEROICA CIUDAD DE
ZACAPOAXTLA
TRABAJANDO CON VALORES
ZACAPOAXTLA, PUEBLA
2018 - 2021

REGIDORA DE DESARROLLO
URBANO, OBRAS PÚBLICAS Y
SERVICIOS PÚBLICOS
C. EVA MARIA POZOS ROMERO

REGIDURÍA DE EDUCACIÓN


HEROICA CIUDAD DE
ZACAPOAXTLA
TRABAJANDO CON VALORES
ZACAPOAXTLA, PUEBLA
2018-2021


REGIDORA DE EDUCACIÓN PÚBLICA,
ACTIVIDADES CULTURALES DEPORTIVAS
Y SOCIALES
C. REYNA VILLA JUAREZ

REGIDURÍA DE SALUD


HEROICA CIUDAD DE
ZACAPOAXTLA
TRABAJANDO CON VALORES
ZACAPOAXTLA, PUEBLA
2018-2021

REGIDORA DE SALUBRIDAD Y
ASISTENCIA PÚBLICA
C. MARIA LUCILA RAMIRO FRANCO

REGIDURÍA DE ECOLOGÍA
Y MEDIO AMBIENTE


HEROICA CIUDAD DE
ZACAPOAXTLA
TRABAJANDO CON VALORES
ZACAPOAXTLA, PUEBLA
2018-2021

Bajo Revisión del Arca Correspondiente

REGIDORA ECOLOGIA Y MEDIO
AMBIENTE
C. JOSEFINA SANCHEZ OLMOS

REGIDURÍA DE NOMENCLATURA,
JARDINES Y PANTEONES


HEROICA CIUDAD DE
ZACAPOAXTLA
TRABAJANDO CON VALORES
ZACAPOAXTLA, PUEBLA
2018-2021

REGIDORA DE NOMENCLATURA
PANTEONES Y JARDINES
C. ANGELICA RAMIREZ OLAYA

SINDICATURA


HEROICA CIUDAD DE
ZACAPOAXTLA
TRABAJANDO CON VALORES
ZACAPOAXTLA, PUEBLA
2018 - 2021

SÍNDICO MUNICIPAL
LIC. PAOLA MENDEZ REYES

DOY FE.


HEROICA CIUDAD DE
ZACAPOAXTLA
TRABAJANDO CON VALORES
ZACAPOAXTLA, PUEBLA
2018 - 2021

SECRETARÍA GENERAL
SECRETARIO GENERAL DEL
AYUNTAMIENTO
PROFR. RAUL COMUNIDAD
CANTERO

MUNICIPIO DE ZACAPOAXTLA PUEBLA

ESTADO DE ACTIVIDADES

Del 1 de Enero al 31 de Diciembre de 2019 y 2018
(Cifras en pesos)

	2019	2018
INGRESOS Y OTROS BENEFICIOS		
INGRESOS DE GESTIÓN	21,438,400.30	11,635,503.17
IMPUESTOS	3,908,493.00	2,342,472.00
CUOTAS Y APORTACIONES DE SEGURIDAD SOCIAL	0.00	0.00
CONTRIBUCIONES DE MEJORAS	0.00	0.00
DERECHOS	6,543,513.70	1,709,988.50
PRODUCTOS DE TIPO CORRIENTE	5,253,530.06	6,501,470.17
APROVECHAMIENTOS DE TIPO CORRIENTE	5,732,863.54	1,081,572.50
INGRESOS POR VENTA DE BIENES Y SERVICIOS	0.00	0.00
INGRESOS NO COMP. EN LAS FRACC. DE LA LEY DE ING. CAUS. EN EJER. FISC. ANT. PEND. DE LIQ. O PAGO	0.00	0.00
PARTICIPACIONES, APORTACIONES, TRANSFERENCIAS, ASIGNACIONES, SUBSIDIOS Y OTRAS AYUDAS	217,835,482.06	172,144,162.19
PARTICIPACIONES Y APORTACIONES	217,735,482.06	172,144,162.19
TRANSFERENCIAS, ASIGNACIONES, SUBSIDIOS Y OTRAS AYUDAS	100,000.00	0.00
OTROS INGRESOS Y BENEFICIOS	176,604.68	868,797.29
INGRESOS FINANCIEROS	176,604.68	8,797.29
INCREMENTO POR VARIACIÓN DE INVENTARIOS	0.00	0.00
DISMINUCIÓN DEL EXCESO DE ESTIMACIONES POR PÉRDIDA O DETERIORO U OBSOLESCENCIA	0.00	0.00
DISMINUCIÓN DEL EXCESO DE PROVISIONES	0.00	0.00
OTROS INGRESOS Y BENEFICIOS VARIOS	0.00	860,000.00
TOTAL DE INGRESOS Y OTROS BENEFICIOS	239,450,487.04	184,648,462.65
GASTOS Y OTRAS PÉRDIDAS		
GASTOS DE FUNCIONAMIENTO	94,085,609.50	56,226,199.29
SERVICIOS PERSONALES	34,702,087.46	24,624,709.78
MATERIALES Y SUMINISTROS	14,285,259.43	7,553,389.07
SERVICIOS GENERALES	45,098,262.61	24,048,100.44
TRANSFERENCIAS, ASIGNACIONES, SUBSIDIOS Y OTRAS AYUDAS	19,686,422.01	38,235,287.55
TRANSFERENCIAS INTERNAS Y ASIGNACIONES AL SECTOR PÚBLICO	1,330,736.64	0.00
TRANSFERENCIAS AL RESTO DEL SECTOR PÚBLICO	0.00	1,679,996.85
SUBSIDIOS Y SUBVENCIONES	0.00	0.00
AYUDAS SOCIALES	18,355,685.37	36,555,290.70
PENSIONES Y JUBILACIONES	0.00	0.00
TRANSFERENCIAS A FIDEICOMISOS, MANDATOS Y CONTRATOS ANÁLOGOS	0.00	0.00
TRANSFERENCIAS A LA SEGURIDAD SOCIAL	0.00	0.00
DONATIVOS	0.00	0.00
TRANSFERENCIAS AL EXTERIOR	0.00	0.00
PARTICIPACIONES Y APORTACIONES	9,999,999.96	0.00
PARTICIPACIONES	9,999,999.96	0.00
APORTACIONES	0.00	0.00
CONVENIOS	0.00	0.00

MUNICIPIO DE ZACAPOAXTLA PUEBLA

ESTADO DE ACTIVIDADES
Del 1 de Enero al 31 de Diciembre de 2019 y 2018
(Cifras en pesos)

	2019	2018
INTERESES, COMISIONES Y OTROS GASTOS DE LA DEUDA PÚBLICA	0.00	0.00
INTERESES DE LA DEUDA PÚBLICA	0.00	0.00
COMISIONES DE LA DEUDA PÚBLICA	0.00	0.00
GASTOS DE LA DEUDA PÚBLICA	0.00	0.00
COSTO POR COBERTURAS	0.00	0.00
APOYOS FINANCIEROS	0.00	0.00
OTROS GASTOS Y PÉRDIDAS EXTRAORDINARIAS	0.00	2,385,252.29
ESTIMACIONES, DEPRECIACIONES, DETERIOROS, OBSOLESCENCIAS Y AMORTIZACIONES	0.00	2,385,252.29
PROVISIONES	0.00	0.00
DISMINUCIONES DE INVENTARIOS	0.00	0.00
AUMENTO POR INSUFICIENCIA DE ESTIMACIONES POR PÉRDIDA O DETERIORO U OBSOLESCENCIA	0.00	0.00
AUMENTO POR INSUFICIENCIA DE PROVISIONES	0.00	0.00
OTROS GASTOS	0.00	0.00
INVERSIÓN PÚBLICA	98,740,608.32	94,007,268.20
INVERSIÓN PÚBLICA NO CAPITALIZABLE	98,740,608.32	94,007,268.20
TOTAL DE GASTOS Y OTRAS PÉRDIDAS	222,512,639.79	190,854,007.33
RESULTADOS DEL EJERCICIO (AHORRO/DESAHORRO)	16,937,847.25	-6,205,544.68

Bajo protesta de decir verdad declaramos que los Estados Financieros y sus notas, son razonablemente correctos y son responsabilidad del emisor.

PRESIDENCIA MUNICIPAL



HEROICA CIUDAD DE
C. ERDIA SANTOS ALEJO
PRESIDENTE MUNICIPAL CONSTITUCIONAL

Zacapoaxtla
Trabajando con valores
ZACAPOAXTLA, PUEBLA
2018 - 2021

PROF. RAUL COMUNIDAD CANTERO
SECRETARIO GENERAL

SECRETARÍA GENERAL



HEROICA CIUDAD DE
ZACAPOAXTLA
TRABAJANDO CON VALORES
ZACAPOAXTLA, PUEBLA
2018 - 2021

C. JOSE ANTONIO CARCAMO ACUAPAN
TESORERO MUNICIPAL

TESORERÍA MUNICIPAL



HEROICA CIUDAD DE
ZACAPOAXTLA
TRABAJANDO CON VALORES
ZACAPOAXTLA, PUEBLA
2018 2021

MUNICIPIO DE ZACAPOAXTLA PUEBLA

ESTADO DE SITUACIÓN FINANCIERA
Al 31 de Diciembre de 2019 y 2018
(Cifras en pesos)

	2019	2018		2019	2018
ACTIVO			PASIVO		
ACTIVO CIRCULANTE			PASIVO CIRCULANTE		
EFFECTIVO Y EQUIVALENTES	14,266,476.62	24,397,123.51	CUENTAS POR PAGAR A CORTO PLAZO	3,232,464.40	1,178,060.25
DERECHOS A RECIBIR EFECTIVO O EQUIVALENTES	443,195.36	97,870.46	DOCUMENTOS POR PAGAR A CORTO PLAZO	0.00	0.00
DERECHOS A RECIBIR BIENES O SERVICIOS	2,113,413.39	6,141,032.75	PORCIÓN A CORTO PLAZO DE LA DEUDA PÚBLICA A LARGO PLAZO	0.00	0.00
INVENTARIOS	0.00	0.00	TÍTULOS Y VALORES A CORTO PLAZO	0.00	0.00
ALMACENES	0.00	0.00	PASIVOS DIFERIDOS A CORTO PLAZO	0.00	0.00
ESTIMACIÓN POR PÉRDIDAS O DETERIORO DE ACTIVOS CIRCULANTES	0.00	0.00	FONDOS Y BIENES DE TERCEROS EN GARANTÍA Y/O ADMINISTRACIÓN A CORTO PLAZO	0.00	0.00
OTROS ACTIVOS CIRCULANTES	0.00	0.00	PROVISIONES A CORTO PLAZO	0.00	0.00
TOTAL DE ACTIVOS CIRCULANTES	16,823,085.37	30,636,026.72	OTROS PASIVOS A CORTO PLAZO	0.00	0.00
			TOTAL DE PASIVOS CIRCULANTES	3,232,464.40	1,178,060.25
ACTIVO NO CIRCULANTE			PASIVO NO CIRCULANTE		
INVERSIONES FINANCIERAS A LARGO PLAZO	0.00	0.00	CUENTAS POR PAGAR A LARGO PLAZO	0.00	0.00
DERECHOS A RECIBIR EFECTIVO O EQUIVALENTES A LARGO PLAZO	0.00	0.00	DOCUMENTOS POR PAGAR A LARGO PLAZO	0.00	0.00
BIENES INMUEBLES, INFRAESTRUCTURA Y CONSTRUCCIONES EN PROCESO	100,686,390.22	71,352,366.43	DEUDA PÚBLICA A LARGO PLAZO	0.00	0.00
BIENES MUEBLES	23,535,714.01	20,169,650.53	PASIVOS DIFERIDOS A LARGO PLAZO	0.00	0.00
ACTIVOS INTANGIBLES	0.00	0.00	FONDOS Y BIENES DE TERCEROS EN GARANTÍA Y/O ADMINISTRACIÓN A LARGO PLAZO	0.00	0.00
DEPRECIACIÓN, DETERIORO Y AMORTIZACIÓN ACUMULADA DE BIENES	-13,076,608.21	-13,076,608.21	PROVISIONES A LARGO PLAZO	0.00	0.00
ACTIVOS DIFERIDOS	426,244.00	426,244.00	TOTAL DE PASIVOS NO CIRCULANTES	0.00	0.00
ESTIMACIÓN POR PÉRDIDA O DETERIORO DE ACTIVOS NO CIRCULANTES	0.00	0.00	TOTAL DEL PASIVO.....	3,232,464.40	1,178,060.25
OTROS ACTIVOS NO CIRCULANTES	0.00	0.00			
TOTAL DE ACTIVOS NO CIRCULANTES	111,571,740.02	78,871,652.75	HACIENDA PÚBLICA / PATRIMONIO		
			HACIENDA PÚBLICA/PATRIMONIO CONTRIBUIDO	51,228,272.26	51,228,272.26
			APORTACIONES	100,374.14	100,374.14
			DONACIONES DE CAPITAL	402,809.00	402,809.00
			ACTUALIZACIÓN DE LA HACIENDA PÚBLICA/PATRIMONIO	50,725,089.12	50,725,089.12

MUNICIPIO DE ZACAPOAXTLA PUEBLA

ESTADO DE SITUACIÓN FINANCIERA
Al 31 de Diciembre de 2019 y 2018
(Cifras en pesos)

	2019	2018		2019	2018
HACIENDA PÚBLICA/PATRIMONIO GENERADO				73,934,088.73	57,101,346.96
RESULTADOS DEL EJERCICIO (AHORRO / DESAHORRO)				16,937,847.25	-6,205,544.68
RESULTADOS DE EJERCICIOS ANTERIORES				56,996,241.48	63,306,891.64
REVALÚOS				0.00	0.00
RESERVAS				0.00	0.00
RECTIFICACIONES DE RESULTADOS DE EJERCICIOS ANTERIORES				0.00	0.00
EXCESO O INSUFICIENCIA EN LA ACTUALIZACIÓN DE LA HACIENDA PÚBLICA/PATRIMONIO				0.00	0.00
RESULTADO POR POSICIÓN MONETARIA				0.00	0.00
RESULTADO POR TENENCIA DE ACTIVOS NO MONETARIOS				0.00	0.00
TOTAL HACIENDA PÚBLICA/PATRIMONIO.....				125,162,360.99	108,329,619.22
TOTAL DEL ACTIVO.....	128,394,825.39	109,507,679.47	TOTAL DEL PASIVO Y HACIENDA PÚBLICA/PATRIMONIO...	128,394,825.39	109,507,679.47

Bajo protesta de decir verdad declaramos que los Estados Financieros y sus datos son razonablemente correctos y son responsabilidad del emisor

PRESIDENCIA MUNICIPAL



HEROICA CIUDAD DE
Zacapoaxtla
Trabajando con valores
ZACAPOAXTLA, PUEBLA
2018 - 2021

C. EBODIO SANTOS ALEJO
PRESIDENTE MUNICIPAL CONSTITUCIONAL

[Handwritten signature of Ebodio Santos Alejo]

SECRETARÍA GENERAL



PROFR. EBÚL COMUNIDAD CANTERO
SECRETARIO GENERAL

[Handwritten signature of Ebul Comunidad Cantero]

HEROICA CIUDAD DE
ZACAPOAXTLA
TRABAJANDO CON VALORES
ZACAPOAXTLA, PUEBLA
2018 - 2021

TESORERÍA MUNICIPAL

C. JOSE ANTONIO CARCAMO ACUAPAN
TESORERO MUNICIPAL

[Handwritten signature of Jose Antonio Carcamo Acupan]



Página 2 de
HEROICA CIUDAD DE
ZACAPOAXTLA
TRABAJANDO CON VALORES
ZACAPOAXTLA, PUEBLA
2018 2021

MUNICIPIO DE ZACAPOAXTLA PUEBL

ESTADO DE VARIACIÓN EN LA HACIENDA PÚBLICA
Del 1 de Enero al 31 de Diciembre de 2019
(Cifras en pesos)

Concepto	Hacienda Pública/ Patrimonio Contribuido	Hacienda Pública/ Patrimonio Generado de Ejercicios Ant.	Hacienda Pública/ Patrimonio Generado del Ejercicio	Exceso o Insuficiencia en la Actualización de la Hacienda Pública / Patrimonio /	TOTAL
Hacienda Pública / Patrimonio Contribuido Neto 2018	51,228,272.26				51,228,272.26
Aportaciones	100,374.14				100,374.14
Donaciones de Capital	402,809.00				402,809.00
Actualización de la Hacienda Pública/Patrimonio	50,725,089.12				50,725,089.12
Hacienda Pública / Patrimonio Generado Neto 2018		63,306,891.64	-6,205,544.68		57,101,346.96
Resultados del Ejercicio (Ahorro/Desahorro)			-6,205,544.68		-6,205,544.68
Resultados de Ejercicios Anteriores		63,306,891.64			63,306,891.64
Revalúos		0.00			0.00
Reservas		0.00			0.00
Rectificaciones de Resultados de Ejercicios Anteriores		0.00			0.00
Exceso o Insuficiencia en la Actualización de la Hacienda Pública/Patrimonio Neto 2018				0.00	0.00
Resultado por Posición Monetaria				0.00	0.00
Resultado por Tenencia de Activos no Monetarios				0.00	0.00
Hacienda Pública / Patrimonio Neto Final 2018	51,228,272.26	63,306,891.64	-6,205,544.68	0.00	108,329,619.22
Cambios en la Hacienda Pública / Patrimonio Contribuido Neto 2019	0.00				0.00
Aportaciones	0.00				0.00
Donaciones de Capital	0.00				0.00
Actualización de la Hacienda Pública/Patrimonio	0.00				0.00

MUNICIPIO DE ZACAPOAXTLA PUEBLA

ESTADO DE VARIACIÓN EN LA HACIENDA PÚBLICA
Del 1 de Enero al 31 de Diciembre de 2019
(Cifras en pesos)

Variaciones de la Hacienda Pública / Patrimonio Generado Neto 2019	-6,205,544.68	23,038,286.45	16,832,741.77
Resultados del Ejercicio (Ahorro/Desahorro)		16,937,847.25	16,937,847.25
Resultados de Ejercicios Anteriores	-6,205,544.68	6,100,439.20	-105,105.48
Revalúos		0.00	0.00
Reservas		0.00	0.00
Rectificaciones de Resultados de Ejercicios Anteriores		0.00	0.00
Cambios en el Exceso o Insuficiencia en la Actualización de la Hacienda Pública/Patrimonio Neto 2019			0.00
Resultado por Posición Monetaria			0.00
Resultado por Tenencia de Activos no Monetarios			0.00
Hacienda Pública / Patrimonio Neto Final 2019	51,228,272.26	57,101,346.96	16,832,741.77
			0.00
			125,162,360.99

Bajo protesta de decir verdad declaramos que los Estados Financieros y Balances son razonablemente correctos y son responsabilidad del emisor.

PRESIDENCIA MUNICIPAL



HEROICA CIUDAD DE
Zacapoaxtla
Trabajando con valores
ZACAPOAXTLA, PUEBLA
2018 - 2021

[Signature]

C. EBODIO SANTOS ALEJO
PRESIDENTE MUNICIPAL CONSTITUCIONAL

SECRETARÍA GENERAL



HEROICA CIUDAD DE
ZACAPOAXTLA
TRABAJANDO CON VALORES
SECRETARÍA GENERAL
ZACAPOAXTLA, PUEBLA
2018 - 2021

[Signature]

PROFR. RAUL COMTE
SECRETARIO GENERAL

[Signature]

HEROICA CIUDAD DE
ZACAPOAXTLA
TRABAJANDO CON VALORES
ZACAPOAXTLA, PUEBLA
2018 - 2021



TESORERÍA MUNICIPAL

MUNICIPIO DE ZACAPOAXTLA PUEBLA

ESTADO DE CAMBIOS EN LA SITUACIÓN FINANCIERA
Al 31 de Diciembre de 2019 y 2018
(Cifras en pesos)

	Origen	Aplicación		Origen	Aplicación
ACTIVO	-	18,887,145.92	PASIVO	2,054,404.15	-
ACTIVO CIRCULANTE	13,812,941.35	-	PASIVO CIRCULANTE	2,054,404.15	-
EFFECTIVO Y EQUIVALENTES	10,130,646.89	-	CUENTAS POR PAGAR A CORTO PLAZO	2,054,404.15	-
DERECHOS A RECIBIR EFECTIVO O EQUIVALENTES	-	345,324.90	DOCUMENTOS POR PAGAR A CORTO PLAZO	-	-
DERECHOS A RECIBIR BIENES O SERVICIOS	4,027,619.36	-	PORCIÓN A CORTO PLAZO DE LA DEUDA PÚBLICA A LARGO PLAZO	-	-
INVENTARIOS	-	-	TÍTULOS Y VALORES A CORTO PLAZO	-	-
ALMACENES	-	-	PASIVOS DIFERIDOS A CORTO PLAZO	-	-
ESTIMACIÓN POR PÉRDIDAS O DETERIORO DE ACTIVOS CIRCULANTES	-	-	FONDOS Y BIENES DE TERCEROS EN GARANTÍA Y/O ADMINISTRACIÓN A CORTO PLAZO	-	-
OTROS ACTIVOS CIRCULANTES	-	-	PROVISIONES A CORTO PLAZO	-	-
ACTIVO NO CIRCULANTE	-	32,700,087.27	OTROS PASIVOS A CORTO PLAZO	-	-
INVERSIONES FINANCIERAS A LARGO PLAZO	-	-	PASIVO NO CIRCULANTE	-	-
DERECHOS A RECIBIR EFECTIVO O EQUIVALENTES A LARGO PLAZO	-	-	CUENTAS POR PAGAR A LARGO PLAZO	-	-
BIENES INMUEBLES, INFRAESTRUCTURA Y CONSTRUCCIONES EN PROCESO	-	29,334,023.79	DOCUMENTOS POR PAGAR A LARGO PLAZO	-	-
BIENES MUEBLES	-	3,366,063.48	DEUDA PÚBLICA A LARGO PLAZO	-	-
ACTIVOS INTANGIBLES	-	-	PASIVOS DIFERIDOS A LARGO PLAZO	-	-
DEPRECIACIÓN, DETERIORO Y AMORTIZACIÓN ACUMULADA DE BIENES	-	0.00	FONDOS Y BIENES DE TERCEROS EN GARANTÍA Y/O ADMINISTRACIÓN A LARGO PLAZO	-	-
ACTIVOS DIFERIDOS	-	-	PROVISIONES A LARGO PLAZO	-	-
ESTIMACIÓN POR PÉRDIDA O DETERIORO DE ACTIVOS NO CIRCULANTES	-	-	HACIENDA PÚBLICA/PATRIMONIO	16,832,741.77	-
OTROS ACTIVOS NO CIRCULANTES	-	-	HACIENDA PÚBLICA/PATRIMONIO CONTRIBUIDO	-	-
			APORTACIONES	-	-
			DONACIONES DE CAPITAL	-	-
			ACTUALIZACIÓN DE LA HACIENDA PÚBLICA/PATRIMONIO	-	-
			HACIENDA PÚBLICA/PATRIMONIO GENERADO	16,832,741.77	-
			RESULTADOS DEL EJERCICIO (AHORRO / DESAHORRO)	23,143,391.93	-
			RESULTADOS DE EJERCICIOS ANTERIORES	-	6,310,650.16
			REVALÚOS	-	-

MUNICIPIO DE ZACAPOAXTLA PUEB

ESTADO DE CAMBIOS EN LA SITUACIÓN FINANCIERA
Al 31 de Diciembre de 2019 y 2018
(Cifras en pesos)

Origen	Aplicación	Origen	Aplicación
	RESERVAS	-	-
	RECTIFICACIONES DE RESULTADOS DE EJERCICIOS ANTERIORES	-	-
	EXCESO O INSUFICIENCIA EN LA ACTUALIZACIÓN DE LA HACIENDA PÚBLICA/PATRIMONIO	-	-
	RESULTADO POR POSICIÓN MONETARIA	-	-
	RESULTADO POR TENENCIA DE ACTIVOS NO MONETARIOS	-	-

Bajo protesta de decir verdad declaramos que los Estados Financieros y sus notas, son razonablemente correctos y son responsabilidad del emisor.

PRESIDENCIA MUNICIPAL



HEROICA CIUDAD DE
Zacapoaxtla
Trabajando con valores
ZACAPOAXTLA, PUEBLA
2018 - 2021

C. EBODIS SANTOS ALEJO
PRESIDENTE MUNICIPAL CONSTITUCIONAL

PROFR. RAUL COMUNIDAD CANTERO
SECRETARIO GENERAL

SECRETARÍA GENERAL



HEROICA CIUDAD DE
ZACAPOAXTLA
TRABAJANDO CON VALORES
ZACAPOAXTLA, PUEBLA
2018 - 2021

TESORERÍA MUNICIPAL

C. JOSE ANTONIO CARCAMO ACUAPAN
TESORERO MUNICIPAL



HEROICA CIUDAD DE
ZACAPOAXTLA
TRABAJANDO CON VALORES
ZACAPOAXTLA, PUEBLA
2018 2021

MUNICIPIO DE ZACAPOAXTLA PUEBLA

ESTADO DE FLUJOS DE EFECTIVO
Del 1 de Enero al 31 de Diciembre de 2019 y 2018
(Cifras en pesos)

	2019	2018
FLUJOS DE EFECTIVO DE LAS ACTIVIDADES DE OPERACIÓN		
ORIGEN	239,450,487.04	184,648,462.65
IMPUESTOS	3,908,493.00	2,342,472.00
CUOTAS Y APORTACIONES DE SEGURIDAD SOCIAL	0.00	0.00
CONTRIBUCIONES DE MEJORAS	0.00	0.00
DERECHOS	6,543,513.70	1,709,988.50
PRODUCTOS DE TIPO CORRIENTE	5,253,530.06	6,501,470.17
APROVECHAMIENTOS DE TIPO CORRIENTE	5,732,863.54	1,081,572.50
INGRESOS POR VENTA DE BIENES Y SERVICIOS	0.00	0.00
INGRESOS NO COMP. EN LAS FRACC. DE LA LEY DE ING. CAUS. EN EJER. FISC. ANT.	0.00	0.00
PEND. DE LIQ. O PAGO		
PARTICIPACIONES Y APORTACIONES	217,735,482.06	172,144,162.19
TRANSFERENCIAS, ASIGNACIONES, SUBSIDIOS Y OTRAS AYUDAS	100,000.00	0.00
OTROS ORIGENES DE OPERACIÓN	176,604.68	868,797.29
APLICACIÓN	123,772,031.47	94,461,486.84
SERVICIOS PERSONALES	34,702,087.46	24,624,709.78
MATERIALES Y SUMINISTROS	14,285,259.43	7,553,389.07
SERVICIOS GENERALES	45,098,262.61	24,048,100.44
TRANSFERENCIAS INTERNAS Y ASIGNACIONES AL SECTOR PÚBLICO	1,330,736.64	0.00
TRANSFERENCIAS AL RESTO DEL SECTOR PÚBLICO	0.00	1,679,996.85
SUBSIDIOS Y SUBVENCIONES	0.00	0.00
AYUDAS SOCIALES	18,355,685.37	36,555,290.70
PENSIONES Y JUBILACIONES	0.00	0.00
TRANSFERENCIAS A FIDEICOMISOS, MANDATOS Y CONTRATOS ANÁLOGOS	0.00	0.00
TRANSFERENCIAS A LA SEGURIDAD SOCIAL	0.00	0.00
DONATIVOS	0.00	0.00
TRANSFERENCIAS AL EXTERIOR	0.00	0.00
PARTICIPACIONES	9,999,999.96	0.00
APORTACIONES	0.00	0.00
CONVENIOS	0.00	0.00
OTRAS APLICACIONES DE OPERACIÓN	0.00	0.00
FLUJOS NETOS DE EFECTIVO POR ACTIVIDADES DE OPERACIÓN	115,678,455.57	90,186,975.81

MUNICIPIO DE ZACAPOAXTLA PUEBL

ESTADO DE FLUJOS DE EFECTIVO
Del 1 de Enero al 31 de Diciembre de 2019 y 2018
(Cifras en pesos)

	2019	2018
FLUJOS DE EFECTIVO DE LAS ACTIVIDADES DE INVERSIÓN		
ORIGEN	0.00	0.00
BIENES INMUEBLES, INFRAESTRUCTURA Y CONSTRUCCIONES EN PROCESO	0.00	0.00
BIENES MUEBLES	0.00	0.00
OTROS ORÍGENES DE INVERSIÓN	0.00	0.00
APLICACIÓN	131,440,695.59	90,613,079.26
BIENES INMUEBLES, INFRAESTRUCTURA Y CONSTRUCCIONES EN PROCESO	128,074,632.11	90,424,278.17
BIENES MUEBLES	3,366,063.48	188,801.09
OTRAS APLICACIONES DE INVERSIÓN	0.00	0.00
FLUJOS NETOS DE EFECTIVO POR ACTIVIDADES DE INVERSIÓN	-131,440,695.59	-90,613,079.26
FLUJOS DE EFECTIVO DE LAS ACTIVIDADES DE FINANCIAMIENTO		
ORIGEN	5,631,593.13	0.00
ENDEUDAMIENTO NETO	0.00	0.00
INTERNO	0.00	0.00
EXTERNO	0.00	0.00
OTROS ORÍGENES DE FINANCIAMIENTO	5,631,593.13	0.00
APLICACIÓN	0.00	4,943,169.76
SERVICIOS DE LA DEUDA	0.00	0.00
INTERNO	0.00	0.00
EXTERNO	0.00	0.00
OTRAS APLICACIONES DE FINANCIAMIENTO	0.00	4,943,169.76
FLUJOS NETOS DE EFECTIVO POR ACTIVIDADES DE FINANCIAMIENTO	5,631,593.13	-4,943,169.76

MUNICIPIO DE ZACAPOAXTLA PUEBLA

ESTADO DE FLUJOS DE EFECTIVO
Del 1 de Enero al 31 de Diciembre de 2019 y 2018
(Cifras en pesos)


	2019	2018
Incremento/Disminución Neta en el Efectivo y Equivalentes al Efectivo	-10,130,646.89	-5,369,273.21
Efectivo y Equivalentes al Efectivo al Inicio del Ejercicio	24,397,123.51	29,766,396.72
Efectivo y Equivalentes al Efectivo al Final del Ejercicio	14,266,476.62	24,397,123.51


Bajo protesta de decir verdad declaramos que los Estados Financieros y sus notas, son razonablemente correctos y son responsabilidad del emisor.

PRESIDENCIA MUNICIPAL



HEROICA CIUDAD DE
Zacapoaxtla
Trabajando con valores
ZACAPOAXTLA, PUEBLA
2018 - 2021


C. EBOLIO SANTOS ALEJO
PRESIDENTE MUNICIPAL CONSTITUCIONAL


PROFR. RAUL COMUNIDAD CANTERO
SECRETARIO GENERAL

SECRETARÍA GENERAL




HEROICA CIUDAD DE
ZACAPOAXTLA
TRABAJANDO CON VALORES
ZACAPOAXTLA, PUEBLA
2018 - 2021

TESORERÍA MUNICIPAL



HEROICA CIUDAD DE
ZACAPOAXTLA
TRABAJANDO CON VALORES
ZACAPOAXTLA, PUEBLA
2018 2021


C. JOSE ANTONIO CARCAMO ACUAPAN
TESORERO MUNICIPAL

MUNICIPIO DE ZACAPOAXTLA PUEBLA
INFORME SOBRE PASIVOS CONTINGENTES
Al 31 de Diciembre de 2019
(Cifras en pesos)

DEMANDAS:

JUICIOS:

AVALES:

GARANTÍAS:

PRESIDENCIA MUNICIPAL



HEROICA CIUDAD DE
Zacapoaxtla
Trabajando con valores
ZACAPOAXTLA, PUEBLA
2018 - 2021

C. EBODIO SANTOS ALEJO
PRESIDENTE MUNICIPAL CONSTITUCIONAL

C. JOSE ANTONIO CARCAMO
TESORERO MUNICIPAL

TESORERÍA MUNICIPAL



HEROICA CIUDAD DE
ZACAPOAXTLA
Trabajando con valores
ZACAPOAXTLA, PUEBLA
2018 - 2021

SECRETARÍA GENERAL



HEROICA CIUDAD DE
ZACAPOAXTLA
Trabajando con valores
ZACAPOAXTLA, PUEBLA
2018 - 2021

PROF. RAÚL COMUNIDAD CANTERO
SECRETARIO GENERAL

MUNICIPIO DE ZACAPOAXTLA PUEBLA

ESTADO ANALÍTICO DEL ACTIVO
Del 1 de Enero al 31 de Diciembre de 2019
(Cifras en pesos)

Concepto	Saldo Inicial 1	Cargos del periodo 2	Abonos del periodo 3	Saldo final 4=(1+2-3)	Variación del periodo 5=(4-1)
ACTIVO	109,507,679.47	774,067,198.39	755,180,052.47	128,394,825.39	18,887,145.92
ACTIVO CIRCULANTE	30,636,026.72	642,626,502.80	656,439,444.15	16,823,085.37	-13,812,941.35
EFFECTIVO Y EQUIVALENTES	24,397,123.51	272,101,521.41	282,232,168.30	14,266,476.62	-10,130,646.89
DERECHOS A RECIBIR EFECTIVO O EQUIVALENTES	97,870.46	315,141,231.72	314,795,906.82	443,195.36	345,324.90
DERECHOS A RECIBIR BIENES O SERVICIOS	6,141,032.75	55,383,749.67	59,411,369.03	2,113,413.39	-4,027,619.36
INVENTARIOS	0.00	0.00	0.00	0.00	0.00
ALMACENES	0.00	0.00	0.00	0.00	0.00
ESTIMACIÓN POR PÉRDIDAS O DETERIORO DE ACTIVOS CIRCULANTES	0.00	0.00	0.00	0.00	0.00
OTROS ACTIVOS CIRCULANTES	0.00	0.00	0.00	0.00	0.00
ACTIVO NO CIRCULANTE	78,871,652.75	131,440,695.59	98,740,608.32	111,571,740.02	32,700,087.27
INVERSIONES FINANCIERAS A LARGO PLAZO	0.00	0.00	0.00	0.00	0.00
DERECHOS A RECIBIR EFECTIVO O EQUIVALENTES A LARGO PLAZO	0.00	0.00	0.00	0.00	0.00
BIENES INMUEBLES, INFRAESTRUCTURA Y CONSTRUCCIONES EN PROCESO	71,352,366.43	128,074,632.11	98,740,608.32	100,686,390.22	29,334,023.79
BIENES MUEBLES	20,169,650.53	3,366,063.48	0.00	23,535,714.01	3,366,063.48
ACTIVOS INTANGIBLES	0.00	0.00	0.00	0.00	0.00
DEPRECIACIÓN, DETERIORO Y AMORTIZACIÓN ACUMULADA DE BIENES	-13,076,608.21	0.00	0.00	-13,076,608.21	0.00
ACTIVOS DIFERIDOS	426,244.00	0.00	0.00	426,244.00	0.00
ESTIMACIÓN POR PÉRDIDA O DETERIORO DE ACTIVOS NO CIRCULANTES	0.00	0.00	0.00	0.00	0.00
OTROS ACTIVOS NO CIRCULANTES	0.00	0.00	0.00	0.00	0.00

Bajo protesta de decir verdad declaramos que los Estados Financieros y sus notas, son razonablemente correctos y son responsabilidad del emisor.


MUNICIPIO DE ZACAPOAXTLA PUEBLA

ESTADO ANALÍTICO DEL ACTIVO
Del 1 de Enero al 31 de Diciembre de 2019
(Cifras en pesos)

PRESIDENCIA MUNICIPAL




HEROICA CIUDAD DE
Zacapoaxtla
Trabajando con valores
ZACAPOAXTLA, PUEBLA
2018 - 2021



C. EBOUD SANTOS ALEJO
PRESIDENTE MUNICIPAL CONSTITUCIONAL

SECRETARÍA GENERAL




PROFR. RAUL COMUNIDAD CANTERO
SECRETARIO GENERAL

HEROICA CIUDAD DE
ZACAPOAXTLA
TRABAJANDO CON VALORES
ZACAPOAXTLA, PUEBLA
2018 - 2021


JOSE ANTONIO CARCAMO ACUAPAN

TESORERO MUNICIPAL
TESORERIA MUNICIPAL



HEROICA CIUDAD DE
ZACAPOAXTLA
TRABAJANDO CON VALORES
ZACAPOAXTLA, PUEBLA
2018 2021

MUNICIPIO DE ZACAPOXTLA PUEBLA

ESTADO ANALÍTICO DE LA DEUDA Y OTROS PASIVOS
Del 1 de Enero al 31 de Diciembre de 2019
(Cifras en pesos)

DENOMINACIÓN DE LAS DEUDAS	Moneda de Contratación	Institución o País Acreedor	Saldo Inicial del Periodo	Saldo Final del Periodo
DEUDA PÚBLICA				
CORTO PLAZO				
DEUDA INTERNA				
Instituciones de Crédito			0.00	0.00
Titulos y Valores			0.00	0.00
Arrendamientos financieros			0.00	0.00
DEUDA EXTERNA				
Organismos Financieros Internacionales			0.00	0.00
Deuda Bilateral			0.00	0.00
Titulos y Valores			0.00	0.00
Arrendamientos Financieros			0.00	0.00
SUBTOTAL CORTO PLAZO			0.00	0.00
LARGO PLAZO				
DEUDA INTERNA				
Instituciones de Crédito			0.00	0.00
Titulos y Valores			0.00	0.00
Arrendamientos financieros			0.00	0.00
DEUDA EXTERNA				
Organismos Financieros Internacionales			0.00	0.00
Deuda Bilateral			0.00	0.00
Titulos y Valores			0.00	0.00
Arrendamientos Financieros			0.00	0.00
SUBTOTAL LARGO PLAZO			0.00	0.00
OTROS PASIVOS			1,178	
TOTAL DEUDA Y OTROS PASIVOS			1,178	

PRESIDENCIA MUNICIPAL



HEROICA CIUDAD DE
Zacapoxtla
Trabajando con valores
ZACAPOXTLA, PUEBLA
2018 - 2021

Bajo protesta de decir verdad declaramos que los Estados Financieros y sus notas, son razonablemente correctos y son responsabilidad del emisor.

C. EBODÍO SANTOS ALEJO

PRESIDENTE MUNICIPAL CONSTITUCIONAL

TESORERÍA MUNICIPAL



C. JOSE ANTONIO CARCAMO ACUAPAN

HEROICA CIUDAD DE
ZACAPOXTLA
Trabajando con valores
ZACAPOXTLA, PUEBLA
2018 - 2021

PROFR. RAUL COMUNIDAD CANTERO

SECRETARIO GENERAL

SECRETARÍA GENERAL



HEROICA CIUDAD DE
ZACAPOXTLA
TRABAJANDO CON VALORES
ZACAPOXTLA, PUEBLA
2018 - 2021

MUNICIPIO DE ZACAPOXTLA PUEBLA

ESTADO ANALÍTICO DE INGRESOS
Del 1 de Enero al 31 de Diciembre de 2019
(Cifras en pesos)

Rubro de Ingresos	Ingreso Estimado (1)	Ampliaciones y Reducciones (2)	Ingreso Modificado (3=1+2)	Ingreso Devengado (4)	Ingreso Recaudado (5)	Diferencia (6=5-1)
IMPUESTOS	2,200,000.00	1,333,134.00	3,533,134.00	3,908,493.00	3,908,493.00	1,708,493.00
CUOTAS Y APORTACIONES DE SEGURIDAD SOCIAL	0.00	0.00	0.00	0.00	0.00	0.00
CONTRIBUCIONES DE MEJORAS	0.00	0.00	0.00	0.00	0.00	0.00
DERECHOS	1,110,000.00	4,024,116.10	5,134,116.10	6,543,513.70	6,319,369.70	5,209,369.70
PRODUCTOS	5,305,000.00	-2,048,030.50	3,256,969.50	5,253,530.06	5,044,463.02	-260,536.18
APROVECHAMIENTOS	1,000,000.00	29,046,081.05	30,046,081.05	5,732,863.54	5,738,583.54	4,738,583.54
INGRESOS POR VENTAS DE BIENES Y SERVICIOS	0.00	0.00	0.00	0.00	0.00	0.00
PARTICIPACIONES Y APORTACIONES	182,835,000.00	36,513,717.58	219,348,717.58	217,735,482.06	217,934,341.30	35,099,341.30
TRANSFERENCIAS, ASIGNACIONES, SUBSIDIOS Y OTRAS AYUDAS	0.00	200,000.00	200,000.00	100,000.00	100,000.00	100,000.00
INGRESOS DERIVADOS DE FINANCIAMIENTOS	0.00	0.00	0.00	0.00	0.00	0.00
TOTAL	192,450,000.00	69,069,018.23	261,519,018.23	239,273,882.36	239,045,251.36	
					Ingresos Excedentes	46,595,251.36

MUNICIPIO DE ZACAPOXTLA PUEBLA

ESTADO ANALÍTICO DE INGRESOS
Del 1 de Enero al 31 de Diciembre de 2019
(Cifras en pesos)

Estado Analítico de Ingresos por Fuente de Financiamiento	Ingreso Estimado (1)	Ampliaciones/ Reducciones (2)	Ingreso Modificado (3=1+2)	Ingreso Devengado (4)	Ingreso Recaudado (5)	Diferencia (6=5-1)
INGRESOS DEL PODER EJECUTIVO FEDERAL O ESTATAL Y DE LOS MUNICIPIOS	192,450,000.00	69,069,018.23	261,519,018.23	239,273,882.36	239,045,251.36	46,595,251.36
IMPUESTOS	2,200,000.00	1,333,134.00	3,533,134.00	3,908,493.00	3,908,493.00	1,708,493.00
CUOTAS Y APORTACIONES DE SEGURIDAD SOCIAL	0.00	0.00	0.00	0.00	0.00	0.00
CONTRIBUCIONES DE MEJORAS	0.00	0.00	0.00	0.00	0.00	0.00
DERECHOS	1,110,000.00	4,024,116.10	5,134,116.10	6,543,513.70	6,319,369.70	5,209,369.70
PRODUCTOS	5,305,000.00	-2,048,030.50	3,256,969.50	5,253,530.06	5,044,463.82	-260,536.18
APROVECHAMIENTOS	1,000,000.00	29,046,081.05	30,046,081.05	5,732,863.54	5,738,583.54	4,738,583.54
PARTICIPACIONES Y APORTACIONES	182,835,000.00	36,513,717.58	219,348,717.58	217,735,482.06	217,934,341.30	35,099,341.30
TRANSFERENCIAS, ASIGNACIONES, SUBSIDIOS Y OTRAS AYUDAS	0.00	200,000.00	200,000.00	100,000.00	100,000.00	100,000.00
INGRESOS DE LOS ENTES PÚBLICOS DE LOS PODERES LEGISLATIVO Y JUDICIAL, DE LOS ÓRGANOS AUTÓNOMOS Y DEL SECTOR PARAESTATAL O PARAMUNICIPAL, ASÍ COMO DE LAS EMPRESAS PRODUCTIVAS DEL ESTADO	0.00	0.00	0.00	0.00	0.00	0.00
CUOTAS Y APORTACIONES DE SEGURIDAD SOCIAL	0.00	0.00	0.00	0.00	0.00	0.00
PRODUCTOS	0.00	0.00	0.00	0.00	0.00	0.00
INGRESOS POR VENTAS DE BIENES Y SERVICIOS	0.00	0.00	0.00	0.00	0.00	0.00
TRANSFERENCIAS, ASIGNACIONES, SUBSIDIOS Y OTRAS AYUDAS	0.00	0.00	0.00	0.00	0.00	0.00

MUNICIPIO DE ZACAPOAXTLA PUEBLA


ESTADO ANALÍTICO DE INGRESOS
Del 1 de Enero al 31 de Diciembre de 2019
(Cifras en pesos)

Estado Analítico de Ingresos por Fuente de Financiamiento	Ingreso Estimado (1)	Ampliaciones/ Reducciones (2)	Ingreso Modificado (3=1+2)	Ingreso Devengado (4)	Ingreso Recaudado (5)	Diferencia (6=5-1)
INGRESOS DERIVADOS DE FINANCIAMIENTO	0.00	0.00	0.00	0.00	0.00	0.00
INGRESOS DERIVADOS DE FINANCIAMIENTOS	0.00	0.00	0.00	0.00	0.00	0.00
TOTAL	192,450,000.00	69,069,018.23	261,519,018.23	239,273,882.36	239,045,251.36	
					Ingresos Excedentes	46,595,251.36


Bajo protesta de decir verdad declaramos que los Estados Financieros y sus notas,
son razonablemente correctos y son responsabilidad del emisor.

PRESIDENCIA MUNICIPAL


HEROICA CIUDAD DE
Zacapoaxtla
Trabajando con valores
ZACAPOAXTLA, PUEBLA
2018 - 2021



C. EDDY SANTOS ALEJO
PRESIDENTE MUNICIPAL CONSTITUCIONAL



PROF. PAUL COMUNIDAD CANTERO
SECRETARIO GENERAL

SECRETARÍA GENERAL


HEROICA CIUDAD DE
ZACAPOAXTLA
TRABAJANDO CON VALORES
ZACAPOAXTLA, PUEBLA
2018 - 2021



C. JOSE ANTONIO CARCAMO A
TESORERO MUNICIPAL

TESORERÍA MUNICIPAL

HEROICA CIUDAD DE
ZACAPOAXTLA
TRABAJANDO CON VALORES
ZACAPOAXTLA, PUEBLA

MUNICIPIO DE ZACAPOAXTLA PUEB

ESTADO ANALÍTICO DEL EJERCICIO DEL PRESUPUESTO DE EGRESOS
CLASIFICACIÓN ADMINISTRATIVA
Del 1 de Enero al 31 de Diciembre de 2019
(Cifras en pesos)

Concepto	Egreso Aprobado (1)	Ampliaciones/Reducciones (2)	Egreso Modificado (3=1+2)	Egreso Devengado (4)	Egreso Pagado (5)	Subejercicio (6=3-4)
3	192,450,000.00	74,639,875.48	267,089,875.48	255,212,727.06	256,526,446.99	11,877,148.42
3.1	192,450,000.00	74,639,875.48	267,089,875.48	255,212,727.06	256,526,446.99	11,877,148.42
3.1.1	192,450,000.00	74,639,875.48	267,089,875.48	255,212,727.06	256,526,446.99	11,877,148.42
3.1.1.1	192,450,000.00	74,639,875.48	267,089,875.48	255,212,727.06	256,526,446.99	11,877,148.42
3.1.1.1.1	192,450,000.00	74,639,875.48	267,089,875.48	255,212,727.06	256,526,446.99	11,877,148.42
3.1.1.1.1.1	192,450,000.00	74,639,875.48	267,089,875.48	255,212,727.06	256,526,446.99	11,877,148.42
3.1.1.1.1.207	192,450,000.00	74,639,875.48	267,089,875.48	255,212,727.06	256,526,446.99	11,877,148.42
000	0.00	0.00	0.00	0.00	0.00	0.00
001	25,839,102.00	10,910,615.97	36,749,717.97	35,714,788.85	35,084,672.47	1,034,929.12
002	7,157,495.00	2,260,464.63	9,417,959.63	8,763,646.76	8,959,299.21	654,312.87
003	0.00	129,171.39	129,171.39	20,725.49	2,025.49	108,445.90
005	20,491,656.00	-3,887,221.07	16,604,434.93	14,107,122.65	15,855,190.55	2,497,312.28
007	7,178,408.00	1,443,003.76	8,621,411.76	7,971,561.79	7,987,561.79	649,849.97
008	88,926,485.00	62,079,431.84	151,005,916.84	145,781,752.14	145,795,887.11	5,224,164.70
010	4,050,000.00	-372,777.51	3,677,222.49	3,676,078.17	3,676,078.17	1,144.32
011	7,950,000.00	2,539,802.21	10,489,802.21	10,489,802.21	10,489,802.21	0.00
012	30,856,854.00	-771,337.21	30,085,516.79	28,481,706.53	28,470,387.52	1,603,810.26
013	0.00	51,012.87	51,012.87	44,153.62	44,153.62	6,859.25
14	0.00	257,708.60	257,708.60	161,388.85	161,388.85	96,319.75
TOTAL DEL GASTO	192,450,000.00	74,639,875.48	267,089,875.48	255,212,727.06	256,526,446.99	11,877,148.42

Bajo protesta de decir verdad declaramos que los Estados Financieros y sus notas, son razonablemente correctos y son responsabilidad del emisor.

PRESIDENCIA MUNICIPAL



HEROICA CIUDAD DE
Zacapoaxtla
Trabajando con valores
ZACAPOAXTLA, PUEBLA
2018 - 2021

C. EDDY SANTOS ALEJO
PRESIDENTE MUNICIPAL CONSTITUCIONAL

HEROICA CIUDAD DE ZACAPOAXTLA
TESORERÍA MUNICIPAL
SECRETARIO GENERAL

HEROICA CIUDAD DE
ZACAPOAXTLA
Trabajando con valores
ZACAPOAXTLA, PUEBLA
Página 1
2018 2021

SECRETARÍA GENERAL



HEROICA CIUDAD DE
ZACAPOAXTLA
TRABAJANDO CON VALORES
ZACAPOAXTLA, PUEBLA
2018 - 2021

MUNICIPIO DE ZACAPOAXTLA PUEB.

ESTADO ANALÍTICO DEL EJERCICIO DEL PRESUPUESTO DE EGRESOS
 CLASIFICACIÓN ECONÓMICA (POR TIPO DE GASTO)
 Del 1 de Enero al 31 de Diciembre de 2019
 (Cifras en pesos)

Concepto	Egreso Aprobado (1)	Ampliaciones/Reducciones (2)	Egreso Modificado (3=1+2)	Egreso Devengado (4)	Egreso Pagado (5)	Subejercicio (6=3-4)
1 GASTO CORRIENTE	185,960,000.00	-64,183,055.98	121,776,944.02	113,589,587.74	114,889,172.70	8,187,356.28
2 GASTO DE CAPITAL	6,490,000.00	138,822,931.46	145,312,931.46	141,623,139.32	141,637,274.29	3,689,792.14
3 AMORTIZACIÓN DE LA DEUDA Y DISMINUCIÓN DE PASIVOS	0.00	0.00	0.00	0.00	0.00	0.00
4 PENSIONES Y JUBILACIONES	0.00	0.00	0.00	0.00	0.00	0.00
5 PARTICIPACIONES	0.00	0.00	0.00	0.00	0.00	0.00
TOTAL DEL GASTO	192,450,000.00	74,639,875.48	267,089,875.48	255,212,727.06	256,526,446.99	11,877,148.42

Bajo protesta de decir verdad declaramos que los Estados Financieros y sus notas, son razonablemente correctos y son responsabilidad del emisor.

PRESIDENCIA MUNICIPAL



HEROICA CIUDAD DE
Zacapoaxtla
 Trabajando con valores
 ZACAPOAXTLA, PUEBLA
 2018 - 2021

[Handwritten signature]

C. EBODIL SANTOS ALEJO
 PRESIDENTE MUNICIPAL CONSTITUCIONAL

[Handwritten signature]

PROFR. RAUL COMUNIDAD CANTERO
 SECRETARIO GENERAL

SECRETARÍA GENERAL



HEROICA CIUDAD DE
ZACAPOAXTLA
 TRABAJANDO CON VALORES
 ZACAPOAXTLA, PUEBLA
 2018 - 2021

[Handwritten signature]

TESORERÍA MUNICIPAL
 TESORERO MUNICIPAL



HEROICA CIUDAD DE
ZACAPOAXTLA
 TRABAJANDO CON VALORES
 ZACAPOAXTLA, PUEBLA
 2018 2021

MUNICIPIO DE ZACAPOAXTLA PUEBLA

ESTADO ANALÍTICO DEL EJERCICIO DEL PRESUPUESTO DE EGRESOS
 CLASIFICACIÓN POR OBJETO DEL GASTO (CAPÍTULO Y CONCEPTO)
 Del 1 de Enero al 31 de Diciembre de 2019
 (Cifras en pesos)

Concepto	Egreso Aprobado (1)	Ampliaciones/Reducciones (2)	Egreso Modificado (3=1+2)	Egreso Devengado (4)	Egreso Pagado (5)	Subejercicio (6=3-4)
1 SERVICIOS PERSONALES	31,746,832.00	4,986,591.49	36,733,423.49	34,702,087.46	36,276,337.51	2,031,336.03
1.1 REMUNERACIONES AL PERSONAL DE CARÁCTER PERMANENTE	29,304,768.00	2,496,023.08	31,800,791.08	31,321,972.98	32,896,223.03	478,818.10
1.2 REMUNERACIONES AL PERSONAL DE CARÁCTER TRANSITORIO	0.00	0.00	0.00	0.00	0.00	0.00
1.3 REMUNERACIONES ADICIONALES Y ESPECIALES	2,442,064.00	2,344,676.83	4,786,740.83	3,234,222.90	3,234,222.90	1,552,517.93
1.4 SEGURIDAD SOCIAL	0.00	0.00	0.00	0.00	0.00	0.00
1.5 OTRAS PRESTACIONES SOCIALES Y ECONÓMICAS	0.00	118,891.58	118,891.58	118,891.58	118,891.58	0.00
1.6 PREVISIONES	0.00	27,000.00	27,000.00	27,000.00	27,000.00	0.00
1.7 PAGO DE ESTÍMULOS A SERVIDORES PÚBLICOS	0.00	0.00	0.00	0.00	0.00	0.00
2 MATERIALES Y SUMINISTROS	9,639,694.00	6,001,590.47	15,641,284.47	14,285,259.43	14,273,880.20	1,356,025.04
2.1 MATERIALES DE ADMINISTRACIÓN, EMISIÓN DE DOCUMENTOS Y ARTÍCULOS OFICIALES	2,655,000.00	-172,249.86	2,482,750.14	2,224,866.34	2,220,875.94	257,883.80
2.2 ALIMENTOS Y UTENSILIOS	844,694.00	1,405,435.44	2,250,129.44	2,005,384.67	2,005,384.67	244,744.77
2.3 MATERIAS PRIMAS Y MATERIALES DE PRODUCCIÓN Y COMERCIALIZACIÓN	50,000.00	149,359.37	199,359.37	1,097.25	1,097.25	198,262.12
2.4 MATERIALES Y ARTÍCULOS DE CONSTRUCCIÓN Y DE REPARACIÓN	0.00	30,000.00	30,000.00	27,840.08	27,840.08	2,159.92
2.5 PRODUCTOS QUÍMICOS, FARMACÉUTICOS Y DE LABORATORIO	0.00	2,170,573.57	2,170,573.57	2,170,153.57	2,170,153.57	420.00
2.6 COMBUSTIBLES, LUBRICANTES Y ADITIVOS	3,380,000.00	1,222,237.65	4,602,237.65	4,249,597.49	4,248,069.27	352,640.16
2.7 VESTUARIO, BLANCOS, PRENDAS DE PROTECCIÓN Y ARTÍCULOS DEPORTIVOS	1,270,000.00	179,438.40	1,449,438.40	1,418,412.45	1,418,412.45	31,025.95
2.8 MATERIALES Y SUMINISTROS PARA SEGURIDAD PÚBLICA	0.00	0.00	0.00	0.00	0.00	0.00
2.9 HERRAMIENTAS, REFACCIONES Y ACCESORIOS MENORES	1,440,000.00	1,016,795.90	2,456,795.90	2,187,907.58	2,182,046.97	268,888.32
3 SERVICIOS GENERALES	28,368,203.00	19,446,174.20	47,814,377.20	45,098,262.61	44,834,976.75	2,716,114.59
3.1 SERVICIOS BÁSICOS	8,710,203.00	5,030,421.65	13,740,624.65	13,664,888.68	13,664,888.68	75,735.97
3.2 SERVICIOS DE ARRENDAMIENTO	500,000.00	94,017.56	594,017.56	520,266.13	520,266.13	73,751.43
3.3 SERVICIOS PROFESIONALES, CIENTÍFICOS, TÉCNICOS Y OTROS SERVICIOS	2,738,000.00	3,803,523.47	6,541,523.47	6,392,055.21	6,278,847.66	149,468.26
3.4 SERVICIOS FINANCIEROS, BANCARIOS Y COMERCIALES	215,000.00	36,489.20	251,489.20	136,905.44	136,905.44	114,583.76

MUNICIPIO DE ZACAPOAXTLA PUEB.

ESTADO ANALÍTICO DEL EJERCICIO DEL PRESUPUESTO DE EGRESOS
 CLASIFICACIÓN POR OBJETO DEL GASTO (CAPÍTULO Y CONCEPTO)
 Del 1 de Enero al 31 de Diciembre de 2019
 (Cifras en pesos)

Concepto	Egreso Aprobado (1)	Ampliaciones/Reducciones (2)	Egreso Modificado (3=1+2)	Egreso Devengado (4)	Egreso Pagado (5)	Subejercicio (6=3-4)
3.5 SERVICIOS DE INSTALACIÓN, REPARACIÓN, MANTENIMIENTO Y CONSERVACIÓN	3,680,000.00	1,218,176.49	4,898,176.49	4,602,316.95	4,539,421.75	295,859.54
3.6 SERVICIOS DE COMUNICACIÓN SOCIAL Y PUBLICIDAD	575,000.00	937,364.00	1,512,364.00	1,227,344.18	1,201,954.18	285,019.82
3.7 SERVICIOS DE TRASLADO Y VIÁTICOS	575,000.00	300,149.24	875,149.24	619,696.07	619,695.98	255,453.17
3.8 SERVICIOS OFICIALES	8,875,000.00	6,642,160.59	15,517,160.59	15,207,614.13	15,142,693.12	309,546.46
3.9 OTROS SERVICIOS GENERALES	2,500,000.00	1,383,872.00	3,883,872.00	2,727,175.82	2,730,303.81	1,156,696.18
4 TRANSFERENCIAS, ASIGNACIONES, SUBSIDIOS Y OTRAS AYUDAS	17,840,000.00	1,850,954.87	19,690,954.87	19,686,422.01	19,686,422.01	4,532.86
4.1 TRANSFERENCIAS INTERNAS Y ASIGNACIONES AL SECTOR PÚBLICO	0.00	1,330,736.64	1,330,736.64	1,330,736.64	1,330,736.64	0.00
4.2 TRANSFERENCIAS AL RESTO DEL SECTOR PÚBLICO	0.00	0.00	0.00	0.00	0.00	0.00
4.3 SUBSIDIOS Y SUBVENCIONES	0.00	0.00	0.00	0.00	0.00	0.00
4.4 AYUDAS SOCIALES	17,840,000.00	520,218.23	18,360,218.23	18,355,685.37	18,355,685.37	4,532.86
4.5 PENSIONES Y JUBILACIONES	0.00	0.00	0.00	0.00	0.00	0.00
4.6 TRANSFERENCIAS A FIDEICOMISOS, MANDATOS Y OTROS ANÁLOGOS	0.00	0.00	0.00	0.00	0.00	0.00
4.7 TRANSFERENCIAS A LA SEGURIDAD SOCIAL	0.00	0.00	0.00	0.00	0.00	0.00
4.8 DONATIVOS	0.00	0.00	0.00	0.00	0.00	0.00
4.9 TRANSFERENCIAS AL EXTERIOR	0.00	0.00	0.00	0.00	0.00	0.00
5 BIENES MUEBLES, INMUEBLES E INTANGIBLES	6,490,000.00	-3,058,059.79	3,431,940.21	3,366,063.48	3,366,063.48	65,876.73
5.1 MOBILIARIO Y EQUIPO DE ADMINISTRACIÓN	1,040,000.00	-171,786.65	868,213.35	807,935.36	807,935.36	60,277.99
5.2 MOBILIARIO Y EQUIPO EDUCACIONAL Y RECREATIVO	2,000,000.00	-1,948,914.15	51,085.85	51,085.85	51,085.85	0.00
5.3 EQUIPO E INSTRUMENTAL MÉDICO Y DE LABORATORIO	0.00	0.00	0.00	0.00	0.00	0.00
5.4 VEHÍCULOS Y EQUIPO DE TRANSPORTE	2,750,000.00	-782,700.00	1,967,300.00	1,967,300.00	1,967,300.00	0.00
5.5 EQUIPO DE DEFENSA Y SEGURIDAD	0.00	0.00	0.00	0.00	0.00	0.00
5.6 MAQUINARIA, OTROS EQUIPOS Y HERRAMIENTAS	700,000.00	-154,658.99	545,341.01	539,742.27	539,742.27	5,598.74
5.7 ACTIVOS BIOLÓGICOS	0.00	0.00	0.00	0.00	0.00	0.00
5.8 BIENES INMUEBLES	0.00	0.00	0.00	0.00	0.00	0.00
5.9 ACTIVOS INTANGIBLES	0.00	0.00	0.00	0.00	0.00	0.00
6 INVERSIÓN PÚBLICA	0.00	131,698,547.52	131,698,547.52	128,074,632.11	128,088,767.08	3,623,915.41
6.1 OBRA PÚBLICA EN BIENES DE DOMINIO	0.00	125,735,448.20	125,735,448.20	122,111,532.79	122,125,667.76	3,623,915.41

MUNICIPIO DE ZACAPOAXTLA PUEB

ESTADO ANALÍTICO DEL EJERCICIO DEL PRESUPUESTO DE EGRESOS
 CLASIFICACIÓN POR OBJETO DEL GASTO (CAPÍTULO Y CONCEPTO)
 Del 1 de Enero al 31 de Diciembre de 2019
 (Cifras en pesos)

Concepto	Egreso Aprobado (1)	Ampliaciones/Reducciones (2)	Egreso Modificado (3=1+2)	Egreso Devengado (4)	Egreso Pagado (5)	Subejercicio (6=3-4)
PÚBLICO						
6.2 OBRA PÚBLICA	0.00	5,963,099.32	5,963,099.32	5,963,099.32	5,963,099.32	0.00
6.3 PROYECTOS PRODUCTIVOS Y ACCIONES DE FOMENTO	0.00	0.00	0.00	0.00	0.00	0.00
7 INVERSIONES FINANCIERAS Y OTRAS PROVISIONES	98,365,271.00	-96,285,923.24	2,079,347.76	0.00	0.00	2,079,347.76
7.1 INVERSIONES PARA EL FOMENTO DE ACTIVIDADES PRODUCTIVAS	0.00	0.00	0.00	0.00	0.00	0.00
7.2 ACCIONES Y PARTICIPACIONES DE CAPITAL	0.00	0.00	0.00	0.00	0.00	0.00
7.3 COMPRA DE TÍTULOS Y VALORES	0.00	0.00	0.00	0.00	0.00	0.00
7.4 CONCESIÓN DE PRÉSTAMOS	0.00	0.00	0.00	0.00	0.00	0.00
7.5 INVERSIONES EN FIDEICOMISOS, MANDATOS Y OTROS ANÁLOGOS	0.00	0.00	0.00	0.00	0.00	0.00
7.6 OTRAS INVERSIONES FINANCIERAS	0.00	0.00	0.00	0.00	0.00	0.00
7.9 PROVISIONES PARA CONTINGENCIAS Y OTRAS EROGACIONES ESPECIALES	98,365,271.00	-96,285,923.24	2,079,347.76	0.00	0.00	2,079,347.76
8 PARTICIPACIONES Y APORTACIONES	0.00	9,999,999.96	9,999,999.96	9,999,999.96	9,999,999.96	0.00
8.1 PARTICIPACIONES	0.00	9,999,999.96	9,999,999.96	9,999,999.96	9,999,999.96	0.00
8.3 APORTACIONES	0.00	0.00	0.00	0.00	0.00	0.00
8.5 CONVENIOS	0.00	0.00	0.00	0.00	0.00	0.00
9 DEUDA PÚBLICA	0.00	0.00	0.00	0.00	0.00	0.00
9.1 AMORTIZACIÓN DE LA DEUDA PÚBLICA	0.00	0.00	0.00	0.00	0.00	0.00
9.2 INTERESES DE LA DEUDA PÚBLICA	0.00	0.00	0.00	0.00	0.00	0.00
9.3 COMISIONES DE LA DEUDA PÚBLICA	0.00	0.00	0.00	0.00	0.00	0.00
9.4 GASTOS DE LA DEUDA PÚBLICA	0.00	0.00	0.00	0.00	0.00	0.00
9.5 COSTO POR COBERTURAS	0.00	0.00	0.00	0.00	0.00	0.00
9.6 APOYOS	0.00	0.00	0.00	0.00	0.00	0.00
9.9 ADEUDOS DE EJERCICIOS FISCALES ANTERIORES (ADEFAS)	0.00	0.00	0.00	0.00	0.00	0.00
TOTAL DEL GASTO	192,450,000.00	74,639,875.48	267,089,875.48	255,212,727.06	256,526,446.99	11,877,148.42

Bajo protesta de decir verdad declaramos que los Estados Financieros y sus notas,

MUNICIPIO DE ZACAPOAXTLA PUEB.


ESTADO ANALÍTICO DEL EJERCICIO DEL PRESUPUESTO DE EGRESOS
CLASIFICACIÓN POR OBJETO DEL GASTO (CAPÍTULO Y CONCEPTO)
Del 1 de Enero al 31 de Diciembre de 2019
(Cifras en pesos)

son razonablemente ciertos y son responsabilidad del emisor.

PRESIDENCIA MUNICIPAL



HEROICA CIUDAD DE
Zacapoaxtla
Trabajando con valores
ZACAPOAXTLA, PUEBLA
2018 - 2021



C. EMILIO SANTOS ALEJO
PRESIDENTE MUNICIPAL CONSTITUCIONAL


PROFR. RAUL COMUNIDAD CANTERO
SECRETARIO GENERAL

SECRETARÍA GENERAL



HEROICA CIUDAD DE
ZACAPOAXTLA
TRABAJANDO CON VALORES
ZACAPOAXTLA, PUEBLA
2018 - 2021


C. JOSE ANTONIO CARCAMO ACUAPAN

TESORERÍA MUNICIPAL



HEROICA CIUDAD DE
ZACAPOAXTLA
TRABAJANDO CON VALORES
ZACAPOAXTLA, PUEBLA
2018 2021

MUNICIPIO DE ZACAPOAXTLA PUEBLA

ESTADO ANALÍTICO DEL EJERCICIO DEL PRESUPUESTO DE EGRESOS
 CLASIFICACIÓN FUNCIONAL (FINALIDAD Y FUNCIÓN)
 Del 1 de Enero al 31 de Diciembre de 2019
 (Cifras en pesos)

Concepto	Egreso Aprobado (1)	Ampliaciones/Reducciones (2)	Egreso Modificado (3=1+2)	Egreso Devengado (4)	Egreso Pagado (5)	Subejercicio (6=3-4)
1 GOBIERNO	28,493,174.00	154,123,090.48	182,616,264.48	175,868,973.73	175,603,225.39	6,747,290.75
1.1 LEGISLACION	0.00	0.00	0.00	0.00	0.00	0.00
1.2 JUSTICIA	0.00	0.00	0.00	0.00	0.00	0.00
1.3 COORDINACION DE LA POLITICA DE GOBIERNO	26,101,960.00	153,933,174.94	180,035,134.94	173,481,686.97	173,215,938.63	6,553,447.97
1.4 RELACIONES EXTERIORES	0.00	0.00	0.00	0.00	0.00	0.00
1.5 ASUNTOS FINANCIEROS Y HACENDARIOS	0.00	0.00	0.00	0.00	0.00	0.00
1.6 SEGURIDAD NACIONAL	0.00	0.00	0.00	0.00	0.00	0.00
1.7 ASUNTOS DE ORDEN PUBLICO Y DE SEGURIDAD INTERIOR	0.00	0.00	0.00	0.00	0.00	0.00
1.8 OTROS SERVICIOS GENERALES	2,391,214.00	189,915.54	2,581,129.54	2,387,286.76	2,387,286.76	193,842.78
2 DESARROLLO SOCIAL	154,956,826.00	-86,054,802.11	68,902,023.89	64,059,786.07	65,715,195.35	4,842,237.82
2.1 PROTECCION AMBIENTAL	0.00	220.01	220.01	220.01	220.01	0.00
2.2 VIVIENDA Y SERVICIOS A LA COMUNIDAD	114,850,000.00	-89,542,313.87	25,307,686.13	24,337,431.41	25,974,325.20	970,254.72
2.3 SALUD	25,167,880.00	367,071.54	25,534,951.54	23,410,803.80	23,392,931.80	2,124,147.74
2.4 RECREACION, CULTURA Y OTRAS MANIFESTACIONES SOCIALES	0.00	178,005.56	178,005.56	131,099.56	131,099.56	46,906.00
2.5 EDUCACION	3,262,092.00	-492,158.32	2,769,933.68	2,274,129.03	2,283,529.03	495,804.65
2.6 PROTECCION SOCIAL	0.00	0.00	0.00	0.00	0.00	0.00
2.7 OTROS ASUNTOS SOCIALES	11,676,854.00	3,434,372.97	15,111,226.97	13,906,102.26	13,933,089.75	1,205,124.71
3 DESARROLLO ECONOMICO	9,000,000.00	6,571,587.11	15,571,587.11	15,283,967.26	15,208,026.25	287,619.85
3.1 ASUNTOS ECONOMICOS, COMERCIALES Y LABORALES EN GENERAL	0.00	0.00	0.00	0.00	0.00	0.00
3.2 AGROPECUARIA, SILVICULTURA, PESCA Y CAZA	500,000.00	-312,872.81	187,127.19	121,827.19	121,827.19	65,300.00
3.3 COMBUSTIBLES Y ENERGIA	0.00	0.00	0.00	0.00	0.00	0.00
3.4 MINERIA, MANUFACTURAS Y CONSTRUCCION	0.00	0.00	0.00	0.00	0.00	0.00
3.5 TRANSPORTE	0.00	0.00	0.00	0.00	0.00	0.00
3.6 COMUNICACIONES	0.00	0.00	0.00	0.00	0.00	0.00
3.7 TURISMO	8,500,000.00	6,884,459.92	15,384,459.92	15,162,140.07	15,086,199.06	222,319.85
3.8 CIENCIA, TECNOLOGIA E INNOVACION	0.00	0.00	0.00	0.00	0.00	0.00
3.9 OTRAS INDUSTRIAS Y OTROS ASUNTOS ECONOMICOS	0.00	0.00	0.00	0.00	0.00	0.00
4 OTRAS NO CLASIFICADAS EN FUNCIONES ANTERIORES	0.00	0.00	0.00	0.00	0.00	0.00

MUNICIPIO DE ZACAPOAXTLA PUEBLA

ESTADO ANALÍTICO DEL EJERCICIO DEL PRESUPUESTO DE EGRESOS
 CLASIFICACIÓN FUNCIONAL (FINALIDAD Y FUNCIÓN)
 Del 1 de Enero al 31 de Diciembre de 2019
 (Cifras en pesos)

Concepto	Egreso Aprobado (1)	Ampliaciones/Reducciones (2)	Egreso Modificado (3=1+2)	Egreso Devengado (4)	Egreso Pagado (5)	Subejercicio (6=3-4)
4.1 TRANSACCIONES DE LA DEUDA PUBLICA / COSTO FINANCIERO DE LA DEUDA	0.00	0.00	0.00	0.00	0.00	0.00
4.2 TRANSFERENCIAS, PARTICIPACIONES Y APORTACIONES ENTRE DIFERENTES NIVELES Y ORDENES DE GOBIERNO	0.00	0.00	0.00	0.00	0.00	0.00
4.3 SANEAMIENTO DEL SISTEMA FINANCIERO	0.00	0.00	0.00	0.00	0.00	0.00
4.4 ADEUDOS DE EJERCICIOS FISCALES ANTERIORES	0.00	0.00	0.00	0.00	0.00	0.00
TOTAL DEL GASTO	192,450,000.00	74,639,875.48	267,089,875.48	255,212,727.06	256,526,446.99	11,877,148.42

Bajo protesta de decir verdad declaramos que los Estados Financieros y sus notas, son razonablemente correctos y son responsabilidad del emisor.

PRESIDENCIA MUNICIPAL



HEROICA CIUDAD DE
Zacapoaxtla
 Trabajando con valores
 ZACAPOAXTLA, PUEBLA
 2018 - 2021

C. EBODIO SANTOS ALEJO
 PRESIDENTE MUNICIPAL CONSTITUCIONAL

PROFR. RAUL COMINIDAD CANTERO
 SECRETARIO GENERAL

SECRETARÍA GENERAL



HEROICA CIUDAD DE
ZACAPOAXTLA
 TRABAJANDO CON VALORES
 ZACAPOAXTLA, PUEBLA
 2018 - 2021

C. JOSE ANTONIO CARCAMO ACUAPAN
 TESORERO MUNICIPAL

TESORERÍA MUNICIPAL



HEROICA CIUDAD DE
ZACAPOAXTLA
 TRABAJANDO CON VALORES
 ZACAPOAXTLA, PUEBLA
 2018 2021

MUNICIPIO DE ZACAPOAXTLA PUEBLA

ENDEUDAMIENTO NETO

Del 1 de Enero al 31 de Diciembre de 2019
(Cifras en pesos)

Identificación de Crédito o Instrumento	Contratación/Colocación A	Amortización B	Endeudamiento Neto C = A - B
Créditos Bancarios			
Total Créditos Bancarios	0.00	0.00	0.00
Otros Instrumentos de Deuda			
Total Otros Instrumentos de Deuda	0.00	0.00	0.00
TOTAL	0.00	0.00	0.00

Bajo protesta de decir verdad declaramos que los Estados Financieros y sus notas, son razonablemente correctos y son responsabilidad del emisor.

PRESIDENCIA MUNICIPAL



HEROICA CIUDAD DE

Zacapoaxtla

Trabajando con valores

ZACAPOAXTLA, PUEBLA
2018 - 2021

[Handwritten signature]

EBODIO SANTOS ALEJO
PRESIDENTE MUNICIPAL CONSTITUCIONAL

PROFR. RAUL COMUNIDAD CANTERO
SECRETARIO GENERAL

SECRETARÍA GENERAL



HEROICA CIUDAD DE

ZACAPOAXTLA

TRABAJANDO CON VALORES

ZACAPOAXTLA, PUEBLA
2018 - 2021

[Handwritten signature]

G. JOSE ANTONIO CARCAMO ACUAPAN
TESORERO MUNICIPAL

TESORERÍA MUNICIPAL



HEROICA CIUDAD DE

ZACAPOAXTLA

TRABAJANDO CON VALORES

ZACAPOAXTLA, PUEBLA
2018 2021

MUNICIPIO DE ZACAPOAXTLA PUEBLA

INTERESES DE LA DEUDA
Del 1 de Enero al 31 de Diciembre de 2019
(Cifras en pesos)

Identificación de Crédito o Instrumento	Devengado	Pagado
Créditos Bancarios		
Total de Intereses de Créditos Bancarios	0.00	0.00
Otros Instrumentos de Deuda		
Total de Intereses de Otros Instrumentos de Deuda	0.00	0.00
TOTAL	0.00	0.00

PRESIDENCIA MUNICIPAL



HEROICA CIUDAD DE
Zacapoaxtla
Trabajando con valores
ZACAPOAXTLA, PUEBLA
2018 - 2021

Dejo protesta de decir verdad declaramos que los Estados Financieros y sus notas, son razonablemente correctos y son responsabilidad del emisor.

[Handwritten signature]

C. EBODIO SANTOS ALEJO
PRESIDENTE MUNICIPAL CONSTITUCIONAL

SECRETARÍA GENERAL



HEROICA CIUDAD DE
ZACAPOAXTLA
TRABAJANDO CON VALORES
ZACAPOAXTLA, PUEBLA
2018 - 2021

PROFR. RAUL COMUNIDAD CANTERO
SECRETARIO GENERAL

[Large handwritten signature]

C. JOSE ANTONIO CARCAMO ACUAPAN
TESORERO MUNICIPAL

TESORERÍA MUNICIPAL



HEROICA CIUDAD DE
ZACAPOAXTLA
TRABAJANDO CON VALORES
ZACAPOAXTLA, PUEBLA
2018 2021

MUNICIPIO DE ZACAPOAXTLA PUEBLA

FLUJO DE FONDOS (INDICADORES DE POSTURA FISCAL)
Del 1 de Enero al 31 de Diciembre de 2019
(Cifras en pesos)

Concepto	Estimado/ Aprobado	Devengado	Recaudado/ Pagado
I. Ingresos Presupuestarios (I = 1 + 2)	192,450,000.00	239,273,882.36	239,045,251.36
1. Ingresos del Gobierno de la Entidad Federativa o Municipio	192,450,000.00	239,273,882.36	239,045,251.36
2. Ingresos del Sector Paraestatal o Paramunicipal	0.00	0.00	0.00
II. Egresos Presupuestarios (II = 3 + 4)	192,450,000.00	255,212,727.06	256,526,446.99
3. Egresos del Gobierno de la Entidad Federativa o Municipio	192,450,000.00	255,212,727.06	256,526,446.99
4. Egresos del Sector Paraestatal o Paramunicipal	0.00	0.00	0.00
III. Balance presupuestario (Superávit o Déficit) (III = I - II)	0.00	-15,938,844.70	-17,481,195.63

Concepto	Estimado/ Aprobado	Devengado	Recaudado/ Pagado
III. Balance presupuestario (Superávit o Déficit)	0.00	-15,938,844.70	-17,481,195.63
IV. Intereses, Comisiones y Gastos de la Deuda	0.00	0.00	0.00
V. Balance Primario (Superávit o Déficit) (V = III - IV)	0.00	-15,938,844.70	-17,481,195.63

Concepto	Estimado/ Aprobado	Devengado	Recaudado/ Pagado
A. Financiamiento	0.00	0.00	0.00
B. Amortización de la deuda	0.00	0.00	0.00
C. Endeudamiento o desendeudamiento (C = A - B)	0.00	0.00	0.00

Bajo protesta de decir verdad declaramos que los Estados Financieros y sus notas, son razonablemente correctos y son responsabilidad del emisor.

PRESIDENCIA MUNICIPAL



HEROICA CIUDAD DE
Zacapoaxtla
Trabajando con valores
ZACAPOAXTLA, PUEBLA
2018 - 2021

C. ENECIO SANTOS ALEJO
PRESIDENTE MUNICIPAL CONSTITUCIONAL

SECRETARÍA GENERAL



HEROICA CIUDAD DE
ZACAPOAXTLA
TRABAJANDO CON VALORES
ZACAPOAXTLA, PUEBLA
2018 - 2021

RAÚL COMUNIDAD CANTERO
SECRETARIO GENERAL

C. JOSÉ ANTONIO CARCAMO ACHUTZ
TESORERO MUNICIPAL

TESORERÍA MUNICIPAL



HEROICA CIUDAD DE
ZACAPOAXTLA
TRABAJANDO CON VALORES
ZACAPOAXTLA, PUEBLA
2018 2021

MUNICIPIO DE ZACAPOXTLA PUEBLA

GASTO POR CATEGORÍA PROGRAMÁTICA
Del 1 de Enero al 31 de Diciembre de 2019
(Cifras en pesos)

Concepto	Egreso Aprobado (1)	Ampliaciones/Reducciones (2)	Egreso Modificado (3=1+2)	Egreso Devengado (4)	Egreso Pagado (5)	Subejercicio (6=3-4)
Programas	192,450,000.00	74,639,875.48	267,089,875.48	255,212,727.06	256,526,446.99	11,877,148.42
Subsidios: Sector Social y Privado o Entidades Federativas y Municipios	25,667,880.00	54,198.73	25,722,078.73	23,532,630.99	23,514,758.99	2,189,447.74
S Sujetos a Reglas de Operación	0.00	0.00	0.00	0.00	0.00	0.00
U Otros Subsidios	25,667,880.00	54,198.73	25,722,078.73	23,532,630.99	23,514,758.99	2,189,447.74
Desempeño de las Funciones	166,782,120.00	74,585,676.75	241,367,796.75	231,680,096.07	233,011,688.00	9,687,700.68
E Prestación de Servicios Públicos	148,212,087.00	-72,482,512.25	75,729,574.75	70,492,284.57	72,042,778.24	5,237,290.18
B Provisión de Bienes Públicos	0.00	0.00	0.00	0.00	0.00	0.00
P Planeación, seguimiento y evaluación de políticas públicas	0.00	0.00	0.00	0.00	0.00	0.00
F Promoción y fomento	0.00	0.00	0.00	0.00	0.00	0.00
G Regulación y supervisión	0.00	0.00	0.00	0.00	0.00	0.00
A Funciones de las Fuerzas Armadas (Únicamente Gobierno Federal)	0.00	0.00	0.00	0.00	0.00	0.00
R Específicos	0.00	0.00	0.00	0.00	0.00	0.00
K Proyectos de Inversión	18,570,033.00	147,068,189.00	165,638,222.00	161,187,811.50	160,968,909.76	4,450,410.50
Administrativos y de Apoyo	0.00	0.00	0.00	0.00	0.00	0.00
M Apoyo al proceso presupuestario y para mejorar la eficiencia institucional	0.00	0.00	0.00	0.00	0.00	0.00
O Apoyo a la función pública y al mejoramiento de la gestión	0.00	0.00	0.00	0.00	0.00	0.00
W Operaciones ajenas	0.00	0.00	0.00	0.00	0.00	0.00
Compromisos	0.00	0.00	0.00	0.00	0.00	0.00
L Obligaciones de cumplimiento de resolución jurisdiccional	0.00	0.00	0.00	0.00	0.00	0.00
N Desastres Naturales	0.00	0.00	0.00	0.00	0.00	0.00
Obligaciones	0.00	0.00	0.00	0.00	0.00	0.00
J Pensiones y jubilaciones	0.00	0.00	0.00	0.00	0.00	0.00
T Aportaciones a la seguridad social	0.00	0.00	0.00	0.00	0.00	0.00
Y Aportaciones a fondos de estabilización	0.00	0.00	0.00	0.00	0.00	0.00
Z Aportaciones a fondos de inversión y reestructura de pensiones	0.00	0.00	0.00	0.00	0.00	0.00
Programas de Gasto Federalizado (Gobierno Federal)	0.00	0.00	0.00	0.00	0.00	0.00
I Gasto Federalizado	0.00	0.00	0.00	0.00	0.00	0.00
C Participaciones a entidades federativas y municipios	0.00	0.00	0.00	0.00	0.00	0.00
D Costo financiero, deuda o apoyos a	0.00	0.00	0.00	0.00	0.00	0.00

MUNICIPIO DE ZACAPOAXTLA PUEBLA
 GASTO POR CATEGORÍA PROGRAMÁTICA
 Del 1 de Enero al 31 de Diciembre de 2019
 (Cifras en pesos)

Concepto	Egreso Aprobado (1)	Ampliaciones/Reducciones (2)	Egreso Modificado (3=1+2)	Egreso Devengado (4)	Egreso Pagado (5)	Subejercicio (6=3-4)
deudores y ahorradores de la banca						
H Adeudos de ejercicios fiscales anteriores	0.00	0.00	0.00	0.00	0.00	0.00
TOTAL DEL GASTO	192,450,000.00	74,639,875.48	267,089,875.48	255,212,727.06	256,526,446.99	11,877,148.42

Bajo protesta de decir verdad declaramos que los Estados Financieros y sus notas, son razonablemente correctos y son responsabilidad del emisor.

PRESIDENCIA MUNICIPAL



HEROICA CIUDAD DE
Zacapoaxtla
 Trabajando con valores
ZACAPOAXTLA, PUEBLA
 2018 - 2021

C. EBODIO SANTOS ALEJO
 PRESIDENTE MUNICIPAL CONSTITUCIONAL

PROFR. RAUL ELMUNIDAD CANTERO
 SECRETARIO GENERAL

SECRETARÍA GENERAL



HEROICA CIUDAD DE
ZACAPOAXTLA
 TRABAJANDO CON VALORES
ZACAPOAXTLA, PUEBLA
 2018 - 2021

C. JOSE ANTONIO CARCAMO ACUPAN
 TESORERO MUNICIPAL

TESORERÍA MUNICIPAL



HEROICA CIUDAD DE
ZACAPOAXTLA
 TRABAJANDO CON VALORES
ZACAPOAXTLA, PUEBLA
 2018 2021

MUNICIPIO DE ZACAPOAXTLA PUEBLA

PROGRAMAS Y PROYECTOS DE INVERSIÓN
Del 1 de Enero al 31 de Diciembre de 2019

Actividad

Unidad de medida

Meta programada

Meta real

% avance

Bajo protesta de decir verdad declaramos que los Estados Financieros y sus notas,
son razonablemente correctos y son responsabilidad del emisor.

PRESIDENCIA MUNICIPAL



HEROICA CIUDAD DE
Zacapoaxtla
Trabajando con valores
ZACAPOAXTLA, PUEBLA
2018 - 2021

C. EBODIO SANTOS ALEJO
PRESIDENTE MUNICIPAL CONSTITUCIONAL

PROFR. RAUL COMUNIDAD CANTERO
SECRETARIO GENERAL

SECRETARÍA GENERAL



HEROICA CIUDAD DE
ZACAPOAXTLA
TRABAJANDO CON VALORES
ZACAPOAXTLA, PUEBLA
2018 - 2021

C. JOSE ANTONIO CARCAMO ACUPAN
TESORERO MUNICIPAL

TESORERÍA MUNICIPAL



HEROICA CIUDAD DE
ZACAPOAXTLA
TRABAJANDO CON VALORES
ZACAPOAXTLA, PUEBLA
2018 2021

MUNICIPIO DE ZACAPOAXTLA PUEBLA

INDICADORES DE RESULTADOS
Del 1 de Enero al 31 de Diciembre de 2019

PRESIDENCIA MUNICIPAL



HEROICA CIUDAD DE
Zacapoaxtla
Trabajando con valores
ZACAPOAXTLA, PUEBLA
2018 - 2021

Yo protesto de decir verdad declaramos que los Estados Financieros y sus notas,
son razonablemente correctos y son responsabilidad del emisor.

C. EBODIO SANTOS ALEJO
PRESIDENTE MUNICIPAL CONSTITUCIONAL

PROFR. RAUL COMUNIDAD CANTERO
SECRETARIO GENERAL

SECRETARÍA GENERAL



HEROICA CIUDAD DE
ZACAPOAXTLA
TRABAJANDO CON VALORES
ZACAPOAXTLA, PUEBLA
2018 - 2021

C. JOSE ANTONIO CARCAMO ACUAPAN
TESORERO MUNICIPAL

TESORERÍA MUNICIPAL



HEROICA CIUDAD DE
ZACAPOAXTLA
TRABAJANDO CON VALORES
ZACAPOAXTLA, PUEBLA
2018 2021

MUNICIPIO DE ZACAPOAXTLA PUEBLA

NOTAS AL ESTADO DE SITUACIÓN FINANCIERA
Al 31 de Diciembre de 2019
(Cifras en pesos)

ESF-01 FONDOS CON AFECTACIÓN ESPECÍFICA E INVERSIONES FINANCIERAS:

Cuenta	Nombre de la Cuenta	Monto	Tipo
1.1.1.4	INVERSIONES TEMPORALES (HASTA 3 MESES)	0.00	
1.1.1.5	FONDOS CON AFECTACIÓN ESPECÍFICA	0.00	
1.1.2.1	INVERSIONES FINANCIERAS DE CORTO PLAZO	0.00	
1.2.1.1	INVERSIONES A LARGO PLAZO	0.00	
	TOTAL	0.00	

ESF-02 CONTRIBUCIONES POR RECUPERAR:

Cuenta	Nombre de la Cuenta	Monto	2018	2017	2016	2015
1.1.2.2	CUENTAS POR COBRAR A CORTO PLAZO	0.00	0.00	0.00	0.00	0.00
1.1.2.4	INGRESOS POR RECUPERAR A CORTO PLAZO	0.00	0.00	0.00	0.00	0.00
	TOTAL	0.00	0.00	0.00	0.00	0.00

ESF-03 CONTRIBUCIONES POR RECUPERAR CORTO PLAZO:

Cuenta	Nombre de la Cuenta	Monto	90 días	180 días	365 días	+365 días
1.1.2.3	DEUDORES DIVERSOS POR COBRAR A CORTO PLAZO	443,195.36	49,927.49	126,304.28	99,695.81	167,267.78
1.1.2.5	DEUDORES POR ANTICIPOS DE TESORERÍA A CORTO PLAZO	0.00	0.00	0.00	0.00	0.00
1.1.3	DERECHOS A RECIBIR BIENES O SERVICIOS	2,113,413.39	1,468,939.21	92,799.98	446,477.28	105,196.92
1.1.3.1	ANTICIPO A PROVEEDORES POR ADQUISICIÓN DE BIENES Y PRESTACIÓN DE SERVICIOS A CORTO PLAZO	205,535.50	100,338.58	0.00	0.00	105,196.92
1.1.3.2	ANTICIPO A PROVEEDORES POR ADQUISICIÓN DE BIENES INMUEBLES Y MUEBLES A CORTO PLAZO	0.00	0.00	0.00	0.00	0.00
1.1.3.3	ANTICIPO A PROVEEDORES POR ADQUISICIÓN DE BIENES INTANGIBLES A CORTO PLAZO	0.00	0.00	0.00	0.00	0.00
1.1.3.4	ANTICIPO A CONTRATISTAS POR OBRAS PÚBLICAS A CORTO PLAZO	1,907,877.89	1,368,600.63	92,799.98	446,477.28	0.00
1.1.3.9	OTROS DERECHOS A RECIBIR BIENES O SERVICIOS A CORTO PLAZO	0.00	0.00	0.00	0.00	0.00
	TOTAL	2,556,608.75	1,518,866.70	219,104.26	546,173.09	272,464.70

ESF-04 INVENTARIO:

Cuenta	Nombre de la Cuenta	Monto
--------	---------------------	-------

MUNICIPIO DE ZACAPOAXTLA PUEBLA

NOTAS AL ESTADO DE SITUACIÓN FINANCIERA
Al 31 de Diciembre de 2019
(Cifras en pesos)

1.1.4	INVENTARIOS	0.00
1.1.4.1	INVENTARIO DE MERCANCÍAS PARA VENTA	0.00
1.1.4.2	INVENTARIO DE MERCANCÍAS TERMINADAS	0.00
1.1.4.3	INVENTARIO DE MERCANCÍAS EN PROCESO DE ELABORACIÓN	0.00
1.1.4.4	INVENTARIO DE MATERIAS PRIMAS, MATERIALES Y SUMINISTROS PARA PRODUCCIÓN	0.00
1.1.4.5	BIENES EN TRÁNSITO	0.00
	TOTAL	0.00

ESF-05 ALMACENES:

Cuenta	Nombre de la Cuenta	Monto	Método
1.1.5	ALMACENES	0.00	
1.1.5.1	ALMACÉN DE MATERIALES Y SUMINISTROS DE CONSUMO	0.00	
	TOTAL	0.00	

ESF-06 FIDEICOMISOS, MANDATOS Y CONTRATOS ANÁLOGOS:

Cuenta	Nombre de la Cuenta	Monto	Tipo	Característica
1.2.1.3	FIDEICOMISOS, MANDATOS Y CONTRATOS ANÁLOGOS	0.00		
	TOTAL	0.00		

ESF-07 PARTICIPACIONES Y APORTACIONES DE CAPITAL:

Cuenta	Nombre de la Cuenta	Monto
1.2.1.4	PARTICIPACIONES Y APORTACIONES DE CAPITAL	0.00
	TOTAL	0.00

ESF-08 BIENES MUEBLES E INMUEBLES:

Cuenta	Nombre de la Cuenta	Monto	Dep. Gasto	Dep. Acum.	Método	Tasas (*)
1.2.3	BIENES INMUEBLES, INFRAESTRUCTURA Y CONSTRUCCIONES EN PROCESO	100,686,390.22	0.00	0.00	Línea recta	
1.2.3.1	TERRENOS	20,011,809.00	0.00	0.00	Línea recta	
1.2.3.2	VIVIENDAS	0.00	0.00	0.00	Línea recta	

MUNICIPIO DE ZACAPOAXTLA PUEBLA

NOTAS AL ESTADO DE SITUACIÓN FINANCIERA
Al 31 de Diciembre de 2019
(Cifras en pesos)

1.2.3.3	EDIFICIOS NO HABITACIONALES	38,900,000.00	0.00	0.00	0.00	Línea recta
1.2.3.4	INFRAESTRUCTURA	0.00	0.00	0.00	0.00	Línea recta
1.2.3.5	CONSTRUCCIONES EN PROCESO EN BIENES DE DOMINIO PÚBLICO	41,774,581.22	0.00	0.00	0.00	Línea recta
1.2.3.6	CONSTRUCCIONES EN PROCESO EN BIENES PROPIOS	0.00	0.00	0.00	0.00	Línea recta
1.2.3.9	OTROS BIENES INMUEBLES	0.00	0.00	0.00	0.00	Línea recta
1.2.4	BIENES MUEBLES	23,535,714.01	0.00	13,076,608.21	0.00	Línea recta
1.2.4.1	MOBILIARIO Y EQUIPO DE ADMINISTRACIÓN	4,764,067.02	0.00	2,311,106.74	0.00	Línea recta
1.2.4.2	MOBILIARIO Y EQUIPO EDUCACIONAL Y RECREATIVO	63,884.85	0.00	2,133.17	0.00	Línea recta
1.2.4.3	EQUIPO E INSTRUMENTAL MÉDICO Y DE LABORATORIO	20,796.64	0.00	13,864.42	0.00	Línea recta
1.2.4.4	VEHÍCULOS Y EQUIPO DE TRANSPORTE	9,491,977.85	0.00	4,998,834.06	0.00	Línea recta
1.2.4.5	EQUIPO DE DEFENSA Y SEGURIDAD	3,052,936.35	0.00	2,953,669.62	0.00	Línea recta
1.2.4.6	MAQUINARIA, OTROS EQUIPOS Y HERRAMIENTAS	6,142,051.30	0.00	2,797,000.20	0.00	Línea recta
1.2.4.7	COLECCIONES, OBRAS DE ARTE Y OBJETOS VALIOSOS	0.00	0.00	0.00	0.00	Línea recta
1.2.4.8	ACTIVOS BIOLÓGICOS	0.00	0.00	0.00	0.00	Línea recta
	TOTAL	124,222,104.23	0.00	13,076,608.21	0.00	

(*) La tasa anual es general salvo excepciones específicas

ESF-09 INTANGIBLES Y DIFERIDOS:

Cuenta	Nombre de la Cuenta	Monto	Amort. Gasto	Amort. Acum.	Método	Tasas (*)
1.2.5	ACTIVOS INTANGIBLES	0.00	0.00	0.00	Línea recta	
1.2.5.1	SOFTWARE	0.00	0.00	0.00	Línea recta	
1.2.5.2	PATENTES, MARCAS Y DERECHOS	0.00	0.00	0.00	Línea recta	
1.2.5.3	CONCESIONES Y FRANQUICIAS	0.00	0.00	0.00	Línea recta	
1.2.5.4	LICENCIAS	0.00	0.00	0.00	Línea recta	
1.2.5.9	OTROS ACTIVOS INTANGIBLES	0.00	0.00	0.00	Línea recta	
1.2.7	ACTIVOS DIFERIDOS	426,244.00	0.00	0.00	Línea recta	
1.2.7.1	ESTUDIOS, FORMULACIÓN Y EVALUACIÓN DE PROYECTOS	426,244.00	0.00	0.00	Línea recta	
1.2.7.2	DERECHOS SOBRE BIENES EN RÉGIMEN DE ARRENDAMIENTO FINANCIERO	0.00	0.00	0.00	Línea recta	
1.2.7.3	GASTOS PAGADOS POR ADELANTADO A LARGO PLAZO	0.00	0.00	0.00	Línea recta	
1.2.7.4	ANTICIPOS A LARGO PLAZO	0.00	0.00	0.00	Línea recta	
1.2.7.5	BENEFICIOS AL RETIRO DE EMPLEADOS	0.00	0.00	0.00	Línea recta	

MUNICIPIO DE ZACAPOAXTLA PUEBLA

NOTAS AL ESTADO DE SITUACIÓN FINANCIERA

Al 31 de Diciembre de 2019

(Cifras en pesos)

1.2.7.9	PAGADOS POR ADELANTADO	0.00	0.00	0.00	Línea recta
	OTROS ACTIVOS DIFERIDOS				
	TOTAL	426,244.00	0.00	0.00	

(*) La tasa anual es general salvo excepciones específicas

ESF-10 ESTIMACIONES Y DETERIOROS:

Cuenta	Nombre de la Cuenta	Monto	Criterio
1.1.6	ESTIMACIÓN POR PÉRDIDAS O DETERIORO DE ACTIVOS CIRCULANTES	0.00	
1.1.6.1	ESTIMACIONES PARA CUENTAS INCOBRABLES POR DERECHOS A RECIBIR EFECTIVO O EQUIVALENTES	0.00	
1.1.6.2	ESTIMACIÓN POR DETERIORO DE INVENTARIOS	0.00	
	TOTAL	0.00	

ESF-11 OTROS ACTIVOS:

Cuenta	Nombre de la Cuenta	Monto	Característica
1.1.9	OTROS ACTIVOS CIRCULANTES	0.00	
1.2.9.1	BIENES EN CONCESIÓN	0.00	
1.2.9.2	BIENES EN ARRENDAMIENTO FINANCIERO	0.00	
1.2.9.3	BIENES EN COMODATO	0.00	
	TOTAL	0.00	

ESF-12 CUENTAS Y DOCUMENTOS POR PAGAR:

Cuenta	Nombre de la Cuenta	Monto	90 días	180 días	365 días	+365 días
2.1.1	CUENTAS POR PAGAR A CORTO PLAZO	3,232,464.40	1,424,311.67	15,924.28	441,701.66	1,350,526.79
2.1.1.1	SERVICIOS PERSONALES POR PAGAR A CORTO PLAZO	32,684.00	2,200.00	0.00	30,484.00	0.00
2.1.1.2	PROVEEDORES POR PAGAR A CORTO PLAZO	1,982,969.39	1,275,675.84	0.11	320,848.65	386,444.79
2.1.1.3	CONTRATISTAS POR OBRAS PÚBLICAS POR PAGAR A CORTO PLAZO	6,517.88	0.00	0.00	6,517.88	0.00
2.1.1.4	PARTICIPACIONES Y APORTACIONES POR PAGAR A CORTO PLAZO	0.00	0.00	0.00	0.00	0.00
2.1.1.5	TRANSFERENCIAS OTORGADAS POR PAGAR A CORTO PLAZO	0.00	0.00	0.00	0.00	0.00
2.1.1.6	INTERESES, COMISIONES Y OTROS GASTOS DE LA DEUDA PÚBLICA	0.00	0.00	0.00	0.00	0.00

MUNICIPIO DE ZACAPOXTLA PUEBLA

NOTAS AL ESTADO DE SITUACIÓN FINANCIERA

Al 31 de Diciembre de 2019

(Cifras en pesos)

2.1.1.7	RETENCIONES Y CONTRIBUCIONES POR PAGAR A CORTO PLAZO	1,097,537.63	46,435.83	15,924.17	80,525.13	954,652.50
2.1.1.8	DEVOLUCIONES DE LA LEY DE INGRESOS POR PAGAR A CORTO PLAZO	0.00	0.00	0.00	0.00	0.00
2.1.1.9	OTRAS CUENTAS POR PAGAR A CORTO PLAZO	112,755.50	100,000.00	0.00	3,326.00	9,429.50
2.1.2	DOCUMENTOS POR PAGAR A CORTO PLAZO	0.00	0.00	0.00	0.00	0.00
2.1.2.1	DOCUMENTOS COMERCIALES POR PAGAR A CORTO PLAZO	0.00	0.00	0.00	0.00	0.00
2.1.2.2	DOCUMENTOS CON CONTRATISTAS POR OBRAS PÚBLICAS POR PAGAR A CORTO PLAZO	0.00	0.00	0.00	0.00	0.00
2.1.2.9	OTROS DOCUMENTOS POR PAGAR A CORTO PLAZO	0.00	0.00	0.00	0.00	0.00
	TOTAL	3,232,464.40	1,424,311.67	15,924.28	441,701.66	1,350,526.79

ESF-13 FONDOS Y BIENES DE TERCEROS:

Cuenta	Nombre de la Cuenta	Monto	Naturaleza	Característica
2.1.6	FONDOS Y BIENES DE TERCEROS EN GARANTÍA Y/O ADMINISTRACIÓN A CORTO PLAZO	0.00		
2.1.6.1	FONDOS EN GARANTÍA A CORTO PLAZO	0.00		
2.1.6.2	FONDOS EN ADMINISTRACIÓN A CORTO PLAZO	0.00		
2.1.6.3	FONDOS CONTINGENTES A CORTO PLAZO	0.00		
2.1.6.4	FONDOS DE FIDEICOMISOS, MANDATOS Y CONTRATOS ANÁLOGOS A CORTO PLAZO	0.00		
2.1.6.5	OTROS FONDOS DE TERCEROS EN GARANTÍA Y/O ADMINISTRACIÓN A CORTO PLAZO	0.00		
2.1.6.6	VALORES Y BIENES EN GARANTÍA A CORTO PLAZO	0.00		
2.2.5	FONDOS Y BIENES DE TERCEROS EN GARANTÍA Y/O ADMINISTRACIÓN A LARGO PLAZO	0.00		
2.2.5.1	FONDOS EN GARANTÍA A LARGO PLAZO	0.00		
2.2.5.2	FONDOS EN ADMINISTRACIÓN A LARGO PLAZO	0.00		
2.2.5.3	FONDOS CONTINGENTES A LARGO PLAZO	0.00		
2.2.5.4	FONDOS DE FIDEICOMISOS, MANDATOS Y CONTRATOS ANÁLOGOS A LARGO PLAZO	0.00		
2.2.5.5	OTROS FONDOS DE TERCEROS EN GARANTÍA Y/O ADMINISTRACIÓN A LARGO PLAZO	0.00		
2.2.5.6	VALORES Y BIENES EN GARANTÍA A LARGO PLAZO	0.00		
	TOTAL	0.00		

Cuenta	Nombre de la Cuenta	Monto	Naturaleza	Característica
2.1.5.9	OTROS PASIVOS DIFERIDOS A CORTO PLAZO	0.00		
2.1.9.9	OTROS PASIVOS CIRCULANTES	0.00		
2.2.4	PASIVOS DIFERIDOS A LARGO PLAZO	0.00		
2.2.4.1	CRÉDITOS DIFERIDOS A LARGO PLAZO	0.00		
2.2.4.2	INTERESES CORRADOS POR ADELANTADO A LARGO PLAZO	0.00		
2.2.4.9	OTROS PASIVOS DIFERIDOS A LARGO PLAZO	0.00		
TOTAL		0.00		

Bajo protesta de decir verdad declaramos que los Estados Financieros y sus notas son razonablemente correctos y son responsabilidad del emisor.

SECRETARÍA GENERAL



HEROICA CIUDAD DE ZACAPAXTLA
TRABAJANDO CON VALORES
2018 - 2021

PROFR. RAUL COMUNIDAD CANTERO
SECRETARÍO GENERAL

C. ROBERTO SANTOS ALEJO
PRESIDENTE MUNICIPAL CONSTITUCIONAL

PRESIDENCIA MUNICIPAL



HEROICA CIUDAD DE ZACAPAXTLA
TRABAJANDO CON VALORES
2018 - 2021

C. JOSE ANTONIO CARCAMO ACUAPAN
TESORERO MUNICIPAL

TESORERÍA MUNICIPAL



HEROICA CIUDAD DE ZACAPAXTLA
TRABAJANDO CON VALORES
2018 2021

MUNICIPIO DE ZACAPOXTLA PUEBLA

NOTAS AL ESTADO DE ACTIVIDADES
Al 31 de Diciembre de 2019
(Cifras en pesos)

EA-01 INGRESOS DE GESTIÓN:		
Cuenta	Nombre de la Cuenta	Monto
4.1	INGRESOS DE GESTIÓN	21,438,400.30
4.1.1	IMPUESTOS	3,908,493.00
4.1.1.1	IMPUESTOS SOBRE LOS INGRESOS	0.00
4.1.1.1.1	DIVERSIONES Y ESPECTÁCULOS PÚBLICOS	0.00
4.1.1.1.1.1	TEATROS	0.00
4.1.1.1.1.2	CIRCOS	0.00
4.1.1.1.1.3	FERIAS	0.00
4.1.1.1.1.4	BOX	0.00
4.1.1.1.1.5	LUCHA LIBRE	0.00
4.1.1.1.1.6	BAILES	0.00
4.1.1.1.1.7	PRESENTACIÓN DE ARTISTAS	0.00
4.1.1.1.1.8	KERMÉS	0.00
4.1.1.1.1.9	APARATOS MECÁNICOS	0.00
4.1.1.1.1.10	APARATOS ELECTRÓNICOS	0.00
4.1.1.1.1.11	APARATOS ELÉCTRICOS	0.00
4.1.1.1.1.12	APARATOS ELECTROMECAÑICOS	0.00
4.1.1.1.1.13	MESAS DE JUEGO	0.00
4.1.1.1.1.14	OTRA DIVERSIÓN O EVENTO SIMILAR	0.00
4.1.1.1.2	RIFAS, SORTEOS, JUEGOS	0.00
4.1.1.1.4	IMPUESTO A LOS RENDIMIENTOS PETROLEROS	0.00
4.1.1.2	IMPUESTOS SOBRE EL PATRIMONIO	3,908,493.00
4.1.1.2.1	PREDIAL	2,760,058.00
4.1.1.2.1.1	PREDIAL URBANOS	833,698.00
4.1.1.2.1.2	PREDIAL RÚSTICOS	949,465.00
4.1.1.2.1.3	PREDIAL EJIDALES	0.00
4.1.1.2.1.4	PREDIAL COMUNALES	0.00
4.1.1.2.1.5	PREDIAL REZAGOS	976,895.00
4.1.1.2.2	ADQUISICIÓN DE BIENES INMUEBLES	1,148,435.00
4.1.1.2.2.1	ISABI	1,148,435.00
4.1.1.3	IMPUESTOS SOBRE LA PRODUCCIÓN, EL CONSUMO Y LAS TRANSACCIONES	0.00
4.1.1.4	IMPUESTOS AL COMERCIO EXTERIOR	0.00
4.1.1.5	IMPUESTOS SOBRE NÓMINAS Y ASIMILABLES	0.00
4.1.1.6	IMPUESTOS ECOLÓGICOS	0.00
4.1.1.7	ACCESORIOS DE IMPUESTOS	0.00
4.1.1.9	OTROS IMPUESTOS	0.00
4.1.2	CUOTAS Y APORTACIONES DE SEGURIDAD SOCIAL	0.00
4.1.2.1	APORTACIONES PARA FONDOS DE VIVIENDA	0.00
4.1.2.2	CUOTAS PARA EL SEGURO SOCIAL	0.00
4.1.2.3	CUOTAS DE AHORRO PARA EL RETIRO	0.00
4.1.2.4	ACCESORIOS DE CUOTAS Y APORTACIONES DE SEGURIDAD SOCIAL	0.00
4.1.2.9	OTRAS CUOTAS Y APORTACIONES PARA LA SEGURIDAD SOCIAL	0.00
4.1.3	CONTRIBUCIONES DE MEJORAS	0.00
4.1.3.1	CONTRIBUCIÓN DE MEJORAS POR OBRAS PÚBLICAS	0.00
4.1.3.1.1	SANEAMIENTO	0.00
4.1.3.1.2	INTRODUCCIÓN DE AGUA POTABLE	0.00
4.1.3.1.3	INTRODUCCIÓN DE RED DE DRENAJE	0.00
4.1.3.1.4	ELECTRIFICACIÓN	0.00
4.1.3.1.5	REVESTIMIENTO DE CALLES M2	0.00
4.1.3.1.6	PAVIMENTACIÓN DE CALLES M2	0.00
4.1.3.1.7	BANQUETAS M2	0.00

MUNICIPIO DE ZACAPOAXTLA PUEBLA

NOTAS AL ESTADO DE ACTIVIDADES
Al 31 de Diciembre de 2019
(Cifras en pesos)

4.1.3.1.8	GUARNICIONES METRO LINEAL	0.00
4.1.3.2	MULTAS DE CONTRIBUCIONES DE MEJORAS	0.00
4.1.3.3	RECARGOS DE CONTRIBUCIONES DE MEJORAS	0.00
4.1.3.4	GASTOS DE EJECUCIÓN DE CONTRIBUCIONES DE MEJORAS	0.00
4.1.3.9	CON. DE MEJ. NO COMP. EN LAS FRACC. DE LA LEY DE ING. CAUS. EN EJER. FISC. ANT. PEND. DE LIQ. O PAGO	0.00
4.1.4	DERECHOS	6,543,513.70
4.1.4.1	DERECHOS POR EL USO, GOCE, APROVECHAMIENTO O EXPLOTACIÓN DE BIENES DE DOMINIO PÚBLICO	915,806.00
4.1.4.1.1	MERCADOS	455,983.00
4.1.4.1.1.1	PUESTOS FIJOS EN MERCADOS CONTRUÍDOS	130,770.00
4.1.4.1.1.2	PUESTOS SEMIFIJOS EN MERCADOS CONSTRUÍDOS	0.00
4.1.4.1.1.3	PUESTOS FIJOS EN PLAZAS, CALLES O TERRENOS	71,066.00
4.1.4.1.1.4	PUESTOS SEMIFIJOS EN PLAZAS, CALLES O TERRENOS	162,166.00
4.1.4.1.1.5	CASSETAS O PUESTOS UBICADOS EN LA VÍA PÚBLICA	40,470.00
4.1.4.1.1.6	VENEDORES AMBULANTES O ESPORÁDICOS	36,960.00
4.1.4.1.1.7	OTORGAMIENTO, TRASPASO Y SUCESIÓN DE CONCESIÓN DE CASETA O PUESTO	7,380.00
4.1.4.1.1.8	DERECHO DE USO DE PISO PARA DESCARGA	0.00
4.1.4.1.1.9	REGULARIZACIÓN DE CONCESIONES	0.00
4.1.4.1.1.10	AMPLIACIÓN O CAMBIO DE GIRO	0.00
4.1.4.1.1.11	INSTALACIÓN DE CASSETAS	7,171.00
4.1.4.1.1.12	REAPERTURA DE PUESTO, LOCAL O CASETA	0.00
4.1.4.1.1.13	ASIGNACIÓN DE CUENTA POR PUESTO	0.00
4.1.4.1.1.14	PERMISO PARA REMODELACIÓN	0.00
1.4.1.1.15	DIVISIÓN Y FUSIÓN DE LOCALES	0.00
1.4.1.1.16	OTROS CONCEPTOS DE MERCADOS	0.00
1.4.1.2	PANTEONES	213,335.00
4.1.4.1.2.1	TRASLADO DE CADÁVERES FUERA DEL MUNICIPIO	0.00
4.1.4.1.2.2	TRASLADO DE CADÁVERES O RESTOS A CEMENTERIOS DEL MUNICIPIO	0.00
4.1.4.1.2.3	INTERNACIÓN DE CADÁVERES AL MUNICIPIO	0.00
4.1.4.1.2.4	USO DEL DEPÓSITO DE CADÁVERES (ANFITEATRO)	0.00
4.1.4.1.2.5	CONSTRUCCIÓN DE MONUMENTOS, BÓVEDAS, MAUSOLEOS	12,395.00
4.1.4.1.2.6	INHUMACIÓN	0.00
4.1.4.1.2.7	EXHUMACIÓN	0.00
4.1.4.1.2.8	PERPETUIDAD	0.00
4.1.4.1.2.9	REFRENDO ANUAL	0.00
4.1.4.1.2.10	SERVICIOS DE REINHUMACIÓN	0.00
4.1.4.1.2.11	DEPÓSITOS DE RESTOS EN NICHOS O GAVETAS	0.00
4.1.4.1.2.12	CONSTRUCCIÓN, RECONSTRUCCIÓN O PROFUNDIZACIÓN DE FOSAS	0.00
4.1.4.1.2.13	CONSTRUCCIÓN O REPARACIÓN DE MONUMENTOS	0.00
4.1.4.1.2.14	MANTENIMIENTO DE PASILLOS, ANDENES Y SERVICIOS GENERALES DE LOS PANTEONES	0.00
4.1.4.1.2.15	CERTIFICADOS POR EXPEDICIÓN DE ANTECEDENTES DE TÍTULO O CAMBIO DE TITULAR	200,660.00

MUNICIPIO DE ZACAPOAXTLA PUEBLA

NOTAS AL ESTADO DE ACTIVIDADES
Al 31 de Diciembre de 2019
(Cifras en pesos)

4.1.4.1.2.16	SERVICIOS DE INCINERACIÓN	0.00
4.1.4.1.2.17	SERVICIOS DE VELATORIO, CARROZA O DE OMNIBÚS DE ACOMPAÑAMIENTO	0.00
4.1.4.1.2.18	ENCORT. DE FOSA, CONSTR. DE BÓVEDAS, CIERRE DE GAVETAS Y NICHOS, CONSTR. DE TALUDES, AMPL. DE FOSAS	0.00
4.1.4.1.2.19	GRABADO DE LETRAS, NÚMEROS O SIGNOS POR UNIDAD	0.00
4.1.4.1.2.20	DESMONTE Y MONTE DE MONUMENTOS	0.00
4.1.4.1.2.21	OTROS CONCEPTOS DE PANTEONES	280.00
4.1.4.1.3	RASTRO	246,488.00
4.1.4.1.3.1	TRASLADO DE GANADO	0.00
4.1.4.1.3.2	USO DE CORRAL	66,962.00
4.1.4.1.3.3	CARGA Y DESCARGA DE GANADO	0.00
4.1.4.1.3.4	REFRIGERACIÓN (RASTRO)	0.00
4.1.4.1.3.5	MATANZA DE AVES DE CORRAL	0.00
4.1.4.1.3.6	MATANZA DE GANADO VACUNO POR CABEZA	0.00
4.1.4.1.3.7	MATANZA DE GANADO PORCINO POR CABEZA	0.00
4.1.4.1.3.8	MATANZA DE GANADO BOVINO POR CABEZA	0.00
4.1.4.1.3.9	MATANZA DE GANADO LANAR O CABRÍO POR CABEZA	0.00
4.1.4.1.3.10	MATANZA DE CONEJOS POR CABEZA	0.00
4.1.4.1.3.11	MATANZA DE OTROS ANIMALES	176,675.00
4.1.4.1.3.12	REGISTRO DE FIERROS, MARCAS, ARETES Y SEÑALES DE SANGRE	0.00
4.1.4.1.3.13	REFRENDO DE FIERROS, MARCAS, ARETES Y SEÑALES DE SANGRE	0.00
4.1.4.1.3.14	OTROS CONCEPTOS DE RASTRO	2,851.00
4.1.4.2	DERECHOS A LOS HIDROCARBUROS	0.00
4.1.4.3	DERECHOS POR PRESTACIÓN DE SERVICIOS	4,246,800.70
4.1.4.3.1	ALUMBRADO PÚBLICO	853,197.00
4.1.4.3.2	ASEO PÚBLICO	0.00
4.1.4.3.2.1	RECOLECCIÓN DE BASURA EN AREA COMERCIAL	0.00
4.1.4.3.2.2	RECOLECCIÓN DE BASURA EN AREA INDUSTRIAL	0.00
4.1.4.3.2.3	RECOLECCIÓN DE BASURA EN CASA-HABITACIÓN	0.00
4.1.4.3.2.4	LIMPIEZA DE PREDIOS	0.00
4.1.4.3.2.5	BARRIDO DE CALLES	0.00
4.1.4.3.2.6	OTROS CONCEPTOS DE ASEO PÚBLICO	0.00
4.1.4.3.3	PARQUES Y JARDINES	0.00
4.1.4.3.4	CERTIFICACIONES, CONSTANCIAS Y LEGALIZACIONES	424,188.00
4.1.4.3.4.1	COPIAS DE DOCUMENTOS EXISTENTES EN LOS ARCHIVOS MUNICIPALES	67,672.00
4.1.4.3.4.2	EXPEDICIÓN DE CERTIF. DE RESIDENCIA, ORIGEN, DEP. ECONÓMICA, DE SIT. FISCAL Y DE MORADA CONYUGAL	42,194.00
4.1.4.3.4.3	BÚSQUEDA DE DOCUMENTOS	0.00
4.1.4.3.4.4	CONSTANCIAS Y REFRENDOS PARA EL FUNCIONAMIENTO COMERCIAL, INDUSTRIAL Y DE SERVICIOS	0.00
4.1.4.3.4.5	OTRAS CERTIFICACIONES Y CONSTANCIAS	314,322.00
4.1.4.3.5	LICENCIAS Y PERMISOS	749,244.40
4.1.4.3.5.1	PERMISOS DE CONSTRUCCIÓN, RECONSTRUCCIÓN Y AMPLIACIÓN DE INMUEBLES	86,181.30
4.1.4.3.5.2	REMODELACIÓN DE BARDAS Y FACHADAS DE FINCAS URBANAS Y RÚSTICAS	0.00
4.1.4.3.5.3	DEMOLICIÓN DE CONSTRUCCIONES	0.00
4.1.4.3.5.4	ASIGNACIÓN DE NÚMERO OFICIAL A PREDIOS	0.00

MUNICIPIO DE ZACAPOAXTLA PUEBLA

NOTAS AL ESTADO DE ACTIVIDADES
Al 31 de Diciembre de 2019
(Cifras en pesos)

4.1.4.3.5.5	ALINEACIÓN Y USO DE SUELO	115,459.60
4.1.4.3.5.6	RENOVACIÓN DE LICENCIAS DE CONSTRUCCIÓN	0.00
4.1.4.3.5.7	RETIRO DE SELLO DE OBRA SUSPENDIDA	0.00
4.1.4.3.5.8	REGULARIZACIÓN DE CONSTRUCCIÓN DE CASA HABITACIÓN, COMERCIAL E INDUSTRIAL	0.00
4.1.4.3.5.9	PERMISO PARA CONSTRUCCIÓN DE ALBERCAS	0.00
4.1.4.3.5.10	PERMISOS PARA FRACCIONAMIENTO	0.00
4.1.4.3.5.11	APROBACIÓN Y REVISIÓN DE PLANOS	0.00
4.1.4.3.5.12	OTROS CONCEPTOS DE PERMISOS EN MATERIA DE CONSTRUCCIÓN	12,309.00
4.1.4.3.5.13	LICENCIAS, PERMISOS O AUTORIZACIONES POR COMERCIALIZACIÓN DE BEBIDAS ALCOHÓLICAS EN ENVASES CERRADOS	0.00
4.1.4.3.5.14	LICENCIAS, PERMISOS O AUTORIZACIONES POR COMERCIALIZACIÓN DE BEBIDAS ALCOHÓLICAS EN ENVASES ABIERTOS	0.00
4.1.4.3.5.15	LICENCIAS, PERMISOS O AUTORIZACIONES POR VENTA AL COPEO DE BEBIDAS ALCOHÓLICAS	0.00
4.1.4.3.5.16	PERMISOS TEMPORALES DE COMERCIALIZACIÓN DE BEBIDAS ALCOHÓLICAS	0.00
4.1.4.3.5.17	LICENCIAS, PERMISOS O AUTORIZACIONES POR FUNC. EN HORARIO EXTRAORDINARIO DE BEBIDAS ALCOHÓLICAS	0.00
4.1.4.3.5.18	REVALIDACIÓN ANUAL DE LICENCIAS DE FUNCIONAMIENTO, DISTRIBUCIÓN Y COMERC. DE BEBIDAS ALCOHÓLICAS	357,071.50
4.1.4.3.5.19	AUTORIZACIÓN DE MODIFICACIONES A LAS LICENCIAS PARA EL FUNCIONAMIENTO, DISTR. Y COMERCIALIZACIÓN	0.00
4.1.4.3.5.20	OTROS CONCEPTOS DE LICENCIAS Y REFRENDOS DE FUNC., COMERCIAL, INDUSTRIAL Y DE SERVICIOS	156,615.00
4.1.4.3.5.21	PERMISOS PARA ANUNCIOS Y PUBLICIDAD DE PARED, ADOSADOS O AZOTEAS	0.00
4.1.4.3.5.22	PERMISOS PARA ANUNCIOS Y PUBLICIDAD DE PINTADO O INTEGRADO EN ESCAPARATE O TOLDO	0.00
4.1.4.3.5.23	PERMISOS PARA ANUNCIOS Y PUBLICIDAD DE ANUNCIOS COLOCADOS	14,178.00
4.1.4.3.5.24	PERMISOS PARA ANUNCIOS Y PUBLICIDAD DE DIFUSIÓN FONÉTICA DE PUBLICIDAD POR UNIDAD DE SONIDO	7,430.00
4.1.4.3.5.25	PERMISOS PARA ANUNCIOS Y PUBLICIDAD DE CARTELERAS DE CINES, CIRCOS, TEATROS, OTROS	0.00
4.1.4.3.6	AGUA POTABLE, DRENAJE Y ALCANTARILLADO	1,000.00
4.1.4.3.6.1	USO DOMÉSTICO DE AGUA POTABLE	1,000.00
4.1.4.3.6.2	USO COMERCIAL DE AGUA POTABLE	0.00
4.1.4.3.6.3	USO INDUSTRIAL DE AGUA POTABLE	0.00
4.1.4.3.6.4	USO DOMÉSTICO DE DRENAJE Y ALCANTARILLADO	0.00
4.1.4.3.6.5	USO COMERCIAL DE DRENAJE Y ALCANTARILLADO	0.00
4.1.4.3.6.6	USO INDUSTRIAL DE DRENAJE Y ALCANTARILLADO	0.00
4.1.4.3.6.7	AGUA POTABLE REZAGOS	0.00
4.1.4.3.6.8	CAMBIO DE USUARIO DE AGUA POTABLE,	0.00

MUNICIPIO DE ZACAPOAXTLA PUEBLA

NOTAS AL ESTADO DE ACTIVIDADES
Al 31 de Diciembre de 2019
(Cifras en pesos)

	DRENAJE Y ALCANTARILLADO	
4.1.4.3.6.9	BAJA Y CAMBIO DE MEDIDOR	0.00
4.1.4.3.6.10	RECONEXIÓN A LA RED DE AGUA POTABLE	0.00
4.1.4.3.6.11	RECONEXIÓN A LA TUBERÍA DE DRENAJE	0.00
4.1.4.3.6.12	DESASOLVE DE ALCANTARILLADO PÚBLICO	0.00
4.1.4.3.6.13	OTROS CONCEPTOS DE AGUA POTABLE, DRENAJE Y ALCANTARILLADO	0.00
4.1.4.3.7	REGISTRO CIVIL	775,575.00
4.1.4.3.7.1	REGISTRO DE NACIMIENTO	667,320.00
.4.3.7.2	REGISTRO DE MATRIMONIO	60,075.00
.4.3.7.3	CERTIFICADO DE DEFUNCIÓN	35,130.00
4.1.4.3.7.4	OTROS CONCEPTOS DE REGISTRO CIVIL	13,050.00
4.1.4.3.8	SEGURIDAD PÚBLICA	0.00
4.1.4.3.8.1	SERV. PRESTADOS POR LAS AUTORIDADES DE SEG. PÚBLICA ELEMENTO CONTRATADO POR 12 HRS.	0.00
4.1.4.3.8.2	SERV. PRESTADOS POR LAS AUTORIDADES DE SEG. PÚBLICA ELEMENTO CONTRATADO POR 24 HRS.	0.00
4.1.4.3.8.3	OTRAS SERVICIOS PRESTADOS POR LAS AUTORIDADES DE SEGURIDAD PÚBLICA	0.00
4.1.4.3.9	TRÁNSITO Y VIALIDAD	0.00
4.1.4.3.9.1	PERMISO PROVISIONAL PARA CARGA Y DESCARGA	0.00
4.1.4.3.9.2	SERVICIOS DE ARRASTRE EN GRÚA	0.00
4.1.4.3.9.3	SERVICIOS ESPECIALES DE PATRULLA	0.00
4.1.4.3.9.4	SERVICIOS ESPECIALES ELEMENTO PEDESTRE	0.00
4.1.4.3.9.5	OTROS SERVICIOS ESPECIALES	0.00
4.1.4.3.10	ESTACIONAMIENTO DE VEHÍCULOS EN LA VÍA PÚBLICA	1,443,596.30
4.1.4.3.10.1	ESTACIONAMIENTO PERMANENTE	0.00
4.1.4.3.10.2	ESTACIONAMIENTO DE VEHÍCULOS DE ALQUILER O DE CARGA	0.00
1.4.3.10.3	ESTACIONAMIENTO DE AUTOMÓVILES EN MERCADOS Y PLAZAS	0.00
4.1.4.3.10.4	ESTACIONAMIENTO DE CAMIONETAS EN MERCADOS Y PLAZAS	0.00
4.1.4.3.10.5	ESTACIONAMIENTO DE AUTOBUSES Y CAMIONES EN MERCADOS Y PLAZAS	530,527.00
4.1.4.3.10.6	OCUPACIÓN DE LA VÍA PÚBLICA	65,766.00
4.1.4.3.10.7	OTROS CONCEPTOS DE ESTACIONAMIENTO DE VEHÍCULOS EN VÍA PÚBLICA	847,303.30
4.1.4.4	ACCESORIOS DE DERECHOS	0.00
4.1.4.9	OTROS DERECHOS	1,380,907.00
4.1.4.9.1	BASES DE LICITACION DE OBRA PUBLICA	3,000.00
4.1.4.9.2	SANITARIOS PUBLICOS (MDO. MPAL. /CAPZA/PLAZUELA/REC. FER/OTROS	391,233.00
4.1.4.9.3	AVALUOS CATASTRALES, MANIFIESTOS Y OTROS	566,243.00
4.1.4.9.4	INSPECCIONES DE PROTEC. CIV. /APROBAC. DE PLAN INTERNO	20,064.00
4.1.4.9.5	OTROS DE REGISTRO CIVIL	39,730.00
4.1.4.9.6	INSCRIPCIONES AL PADRON DE CONTRATISTAS/PROVEEDORES	62,400.00
4.1.4.9.7	MULTAS POR INFRINGIR EN EL REGLAMENTO INT.	64,105.00
4.1.4.9.8	MULTAS POR INFRACCIONES DE PARQUIMETROS	106,558.00
4.1.4.9.9	MULTAS POR INFRACCIONES DE VIALIDAD MPAL.	127,574.00

MUNICIPIO DE ZACAPOAXTLA PUEBLA

NOTAS AL ESTADO DE ACTIVIDADES
Al 31 de Diciembre de 2019
(Cifras en pesos)

4.1.4.9.10	RTA. DEL CTRO. DE CONVEN./OTROS ESPORADICOS	0.00
4.1.5	PRODUCTOS DE TIPO CORRIENTE	5,253,530.06
4.1.5.1	PRODUCTOS DERIVADOS DEL USO Y APROVECHAMIENTO DE BIENES NO SUJETOS A RÉGIMEN DE DOMINIO PÚBLICO	3,267,176.50
4.1.5.1.1	ESPACIOS EN MERCADOS MUNICIPALES	306,266.00
4.1.5.1.2	ESPACIOS EN LA CENTRAL DE ABASTO	0.00
4.1.5.1.3	ESPACIOS EN PORTALES Y ÁREAS MUNICIPALES	115,797.00
.5.1.4	ESPACIOS TEMPORALES EN ÁREAS MUNICIPALES	740,155.00
.5.1.5	ESPACIOS EN VÍA PÚBLICA OBRAS CONSTRUCCIÓN	0.00
4.1.5.1.6	ESPACIOS EN SUBSUELO CONSTRUCCIÓN PERMANENTE	0.00
4.1.5.1.7	ESTACIONAMIENTO DE VEHÍCULOS VÍA PÚBLICA	43,006.00
4.1.5.1.8	VENTA DE FORMATOS OFICIALES	315,355.00
4.1.5.1.9	SANITARIOS PUBLICOS	816,807.50
4.1.5.1.10	INGRESOS POR PARQUIMETROS	915,270.00
4.1.5.1.11	CEDULAS DE EMPADRONAMIENTO	14,520.00
4.1.5.2	ENAJENACIÓN DE BIENES MUEBLES NO SUJETOS A SER INVENTARIADOS	0.00
4.1.5.3	ACCESORIOS DE PRODUCTOS	0.00
4.1.5.9	OTROS PRODUCTOS QUE GENERAN INGRESOS CORRIENTES	1,986,353.56
4.1.5.9.1	INTERESES POR RENTAS DE LA PROPIEDAD	0.00
4.1.5.9.1.1	INTERNOS	0.00
4.1.5.9.1.2	EXTERNOS	0.00
4.1.5.9.2	DIVIDENDOS Y RETIROS DE LAS CUASISOCIEDADES	0.00
4.1.5.9.3	ARRENDAMIENTO DE TIERRAS Y TERRENOS	0.00
4.1.5.9.4	OTROS	1,986,353.56
4.1.6	APROVECHAMIENTOS DE TIPO CORRIENTE	5,732,863.54
1.6.2	MULTAS	1,161,359.50
1.6.3	INDEMNIZACIONES	0.00
1.6.4	REINTEGROS	0.00
4.1.6.5	APROVECHAMIENTOS PROVENIENTES DE OBRAS PÚBLICAS	129,287.50
4.1.6.6	APROVECHAMIENTOS POR PARTICIPACIONES DERIVADAS DE LA APLICACIÓN DE LEYES	0.00
4.1.6.7	APROVECHAMIENTOS POR APORTACIONES Y COOPERACIONES	0.00
4.1.6.8	ACCESORIOS DE APROVECHAMIENTOS	0.00
4.1.6.9	OTROS APROVECHAMIENTOS	4,442,216.54
4.1.7	INGRESOS POR VENTA DE BIENES Y SERVICIOS	0.00
4.1.7.1	INGRESOS POR VENTAS DE MERCANCÍAS	0.00
4.1.7.2	INGRESOS POR VENTA DE BIENES Y SERVICIOS PRODUCIDOS EN ESTABLECIMIENTOS DEL GOBIERNO	0.00
4.1.7.3	INGRESOS POR VENTA DE BIENES Y SERVICIOS DE ORGANISMOS DESCENTRALIZADOS	0.00
4.1.7.4	INGRESOS DE OPERACIONES DE ENTIDADES PARAESTATALES EMPRESARIALES Y NO FINANCIERAS	0.00
4.1.9	INGRESOS NO COMP. EN LAS FRACC. DE LA LEY DE ING. CAUS. EN EJER. FISC. ANT. PEND. DE LIQ. O PAGO	0.00
4.1.9.1	IMPUESTOS NO COMP. EN LAS FRACC. DE LA	0.00

MUNICIPIO DE ZACAPOAXTLA PUEBLA

NOTAS AL ESTADO DE ACTIVIDADES
Al 31 de Diciembre de 2019
(Cifras en pesos)

	LEY DE ING. CAUS. EN EJER. FISC. ANT.	
	PEND. DE LIQ. O PAGO	
4.1.9.2	CONT. MEJ, DER., PROD. Y APROV. NO COMP.	0.00
	FRACC. LEY ING. CAUS. EJER. FISC. ANT.	
	PEND. DE LIQ. O PAGO	
4.1.9.2.1	CONTRIBUCIONES DE MEJORAS	0.00
4.1.9.2.2	DERECHOS	0.00
4.1.9.2.3	PRODUCTOS	0.00
4.1.9.2.4	APROVECHAMIENTOS	0.00
	TOTAL	21,438,400.30

EA-02 PARTICIPACIONES, APORTACIONES, CONVENIOS, INCENTIVOS DERIVADOS DE LA COLABORACIÓN FISCAL, FONDOS DISTINTOS DE APORTACIONES, TRANSFERENCIAS, ASIGNACIONES, SUBSIDIOS Y SUBVENCIONES, Y PENSIONES Y JUBILACIONES:

Cuenta	Nombre de la Cuenta	Monto
4.2	PARTICIPACIONES, APORTACIONES, TRANSFERENCIAS, ASIGNACIONES, SUBSIDIOS Y OTRAS AYUDAS	217,835,482.06
4.2.1	PARTICIPACIONES Y APORTACIONES	217,735,482.06
4.2.1.1	PARTICIPACIONES	68,749,414.53
4.2.1.1.1	FONDO DE DESARROLLO MUNICIPAL	63,203,537.62
4.2.1.1.2	FONDO PARA INCENTIVAR Y ESTIMULAR LA RECAUDACIÓN MUNICIPAL	3,326,925.72
4.2.1.1.3	CONTRIBUCIONES MUNICIPALES COORDINADAS	0.00
4.2.1.1.4	FONDOS PARTICIPABLES	0.00
4.2.1.1.5	FONDO DE COMPENSACIÓN	483,526.33
4.2.1.1.6	FONDO DE FISCALIZACIÓN	796,853.93
4.2.1.1.7	FONDO MUNICIPAL DEL IMPUESTO A LA VENTA DE GASOLINAS Y DIESEL	938,570.93
4.2.1.2	APORTACIONES	114,235,252.00
4.2.1.2.1	FISM-DF	76,214,205.00
2.1.2.2	FORTAMUN DF	38,021,047.00
2.1.3	CONVENIOS	34,750,815.53
4.2.1.3.1	CONVENIOS CON EL ESTADO	30,616,818.48
4.2.1.3.2	CONVENIO CERESO	4,133,997.05
4.2.1.3.3	CONTINGENCIAS ECONOMICAS 2015	0.00
4.2.1.3.4	FORTALECIMIENTO FINANCIERO PARA LA INVERSIÓN CONVENIO-6	0.00
4.2.1.4	INCENTIVOS DERIVADOS DE LA COLABORACIÓN FISCAL	0.00
4.2.2	TRANSFERENCIAS, ASIGNACIONES, SUBSIDIOS Y OTRAS AYUDAS	100,000.00
4.2.2.1	TRANSFERENCIAS INTERNAS Y ASIGNACIONES DEL SECTOR PÚBLICO	0.00
4.2.2.1.1	CORRIENTES	0.00
4.2.2.1.2	DE CAPITAL	0.00
4.2.2.2	TRANSFERENCIAS DEL RESTO DEL SECTOR PÚBLICO	100,000.00
4.2.2.2.1	CORRIENTES	100,000.00
4.2.2.2.2	DE CAPITAL	0.00
4.2.2.3	SUBSIDIOS Y SUBVENCIONES	0.00
4.2.2.3.1	RECIBIDOS POR ENTIDADES EMPRESARIALES PÚBLICAS NO FINANCIERAS	0.00
4.2.2.3.1.1	CORRIENTES	0.00
4.2.2.3.1.2	DE CAPITAL	0.00
4.2.2.3.2	RECIBIDOS POR ENTIDADES EMPRESARIALES PÚBLICAS FINANCIERAS	0.00

MUNICIPIO DE ZACAPOAXTLA PUEBLA

NOTAS AL ESTADO DE ACTIVIDADES
Al 31 de Diciembre de 2019
(Cifras en pesos)

4.2.2.3.2.1	CORRIENTES	0.00
4.2.2.3.2.2	DE CAPITAL	0.00
4.2.2.4	AYUDAS SOCIALES	0.00
4.2.2.4.1	CORRIENTES	0.00
4.2.2.4.2	DE CAPITAL	0.00
4.2.2.5	PENSIONES Y JUBILACIONES	0.00
4.2.2.5.1	CORRIENTES	0.00
4.2.2.5.2	DE CAPITAL	0.00
4.2.2.6	TRANSFERENCIAS DEL EXTERIOR	0.00
.2.6.1	DE GOBIERNOS EXTRANJEROS	0.00
.2.6.1.1	CORRIENTES	0.00
.2.6.1.2	DE CAPITAL	0.00
4.2.2.6.2	DE ORGANISMOS INTERNACIONALES	0.00
4.2.2.6.2.1	CORRIENTES	0.00
4.2.2.6.2.2	DE CAPITAL	0.00
4.2.2.6.3	DEL SECTOR PRIVADO EXTERNO	0.00
4.2.2.6.3.1	CORRIENTES	0.00
4.2.2.6.3.2	DE CAPITAL	0.00
4.2.2.6.4	TRANSFERENCIAS DE FIDEICOMISOS, MANDATOS Y CONTRATOS ANÁLOGOS	0.00
4.2.2.6.4.1	CORRIENTES	0.00
4.2.2.6.4.2	DE CAPITAL	0.00
	TOTAL	217,835,482.06

EA-03 OTROS INGRESOS Y BENEFICIOS:

Cuenta	Nombre de la Cuenta	Monto	Naturaleza
4.3	OTROS INGRESOS Y BENEFICIOS	176,604.68	
4.3.1	INGRESOS FINANCIEROS	176,604.68	
4.3.1.1	INTERESES GANADOS DE VALORES, CRÉDITOS, BONOS Y OTROS.	176,604.68	
4.3.1.1.1	INTERNOS	1,923.18	
4.3.1.1.2	EXTERNOS	174,681.50	
.3.1.1.2.1	INTERESES GANADOS FISM	37,167.00	
.3.1.1.2.2	INTERESES GANADOS FORTAMUN	34,709.98	
4.3.1.1.2.3	INTERESES OTROS FONDOS	17,051.37	
4.3.1.1.2.4	INTERESES RECURSOS PROPIOS	21,686.12	
4.3.1.1.2.5	PARTICIPACIONES	64,067.03	
4.3.1.9	OTROS INGRESOS FINANCIEROS	0.00	
4.3.1.9.1	INTERNOS	0.00	
4.3.1.9.2	EXTERNOS	0.00	
4.3.2	INCREMENTO POR VARIACIÓN DE INVENTARIOS	0.00	
4.3.2.1	INCREMENTO POR VARIACIÓN DE INVENTARIOS DE MERCANCÍAS PARA VENTA	0.00	
4.3.2.2	INCREMENTO POR VARIACIÓN DE INVENTARIOS DE MERCANCÍAS TERMINADAS	0.00	
4.3.2.3	INCREMENTO POR VARIACIÓN DE INVENTARIOS DE MERCANCÍAS EN PROCESO DE ELABORACIÓN	0.00	
4.3.2.4	INCREMENTO POR VARIACIÓN DE INVENTARIOS DE MATERIAS PRIMAS, MATERIAL. Y SUMINISTROS PARA PRODUCCIÓN	0.00	
4.3.2.5	INCREMENTO POR VARIACIÓN DE INVENTARIOS DE MATERIAS PRIMAS, MATERIALES Y SUMINISTROS DE CONSUMO	0.00	
4.3.3	DISMINUCIÓN DEL EXCESO DE ESTIMACIONES	0.00	
4.3.3.1	DISMINUCIÓN DEL EXCESO DE ESTIMACIONES POR PÉRDIDA O DETERIORO U OBSOLESCENCIA	0.00	

MUNICIPIO DE ZACAPOAXTLA PUEBLA

NOTAS AL ESTADO DE ACTIVIDADES

Al 31 de Diciembre de 2019

(Cifras en pesos)

4.3.4	DISMINUCIÓN DEL EXCESO DE PROVISIONES	0.00	_____
4.3.4.1	DISMINUCIÓN DEL EXCESO DE PROVISIONES	0.00	_____
4.3.9	OTROS INGRESOS Y BENEFICIOS VARIOS	0.00	_____
4.3.9.1	OTROS INGRESOS DE EJERCICIOS ANTERIORES	0.00	_____
4.3.9.2	BONIFICACIONES Y DESCUENTOS OBTENIDOS	0.00	_____
4.3.9.3	DIFERENCIAS POR TIPO DE CAMBIO A FAVOR EN EFECTIVO Y EQUIVALENTES	0.00	_____
4.3.9.4	DIFERENCIAS DE COTIZACIONES A FAVOR EN VALORES NEGOCIABLES	0.00	_____
4.3.9.5	RESULTADO POR POSICIÓN MONETARIA	0.00	_____
4.3.9.6	UTILIDADES POR PARTICIPACIÓN PATRIMONIAL	0.00	_____
4.3.9.9	OTROS INGRESOS Y BENEFICIOS VARIOS	0.00	_____
4.3.9.9.1	UTILIDAD POR VENTA DE BIENES PATRIMONIALES	0.00	_____
4.3.9.9.1.1	VENTA DE ACTIVOS FIJOS	0.00	_____
4.3.9.9.1.2	VENTA DE OBJETOS DE VALOR	0.00	_____
4.3.9.9.1.3	VENTA DE ACTIVOS NO PRODUCIDOS	0.00	_____
4.3.9.9.2	RECUPERACIÓN DE INVERSIONES FINANCIERAS REALIZADAS CON FINES DE POLÍTICA	0.00	_____
4.3.9.9.2.1	VENTA DE ACCIONES Y PARTICIPACIONES DE CAPITAL ADQUIRIDAS CON FINES DE POLÍTICA	0.00	_____
4.3.9.9.2.2	VENTA DE OBLIGACIONES NEGOCIABLES ADQUIRIDAS CON FINES DE POLÍTICA	0.00	_____
4.3.9.9.3	RECUPERACIÓN DE INVERSIONES FINANCIERAS REALIZADAS CON FINES DE LIQUIDEZ	0.00	_____
4.3.9.9.3.1	VENTA DE ACCIONES Y PARTICIPACIONES DE CAPITAL	0.00	_____
4.3.9.9.3.1.1	INTERNOS	0.00	_____
4.3.9.9.3.1.2	EXTERNOS	0.00	_____
4.3.9.9.3.2	VENTA DE TÍTULOS Y VALORES REPRESENTATIVOS DE LA DEUDA	0.00	_____
4.3.9.9.3.3	VENTA DE OBLIGACIONES NEGOCIABLES	0.00	_____
	TOTAL	176,604.68	_____

4.3.9.9.4 GASTOS Y OTRAS PÉRDIDAS:

Cuenta	Nombre de la Cuenta	Monto	%
5.1	GASTOS DE FUNCIONAMIENTO	94,085,609.50	42.28
5.1.1	SERVICIOS PERSONALES	34,702,087.46	15.60
5.1.1.1	REMUNERACIONES AL PERSONAL DE CARÁCTER PERMANENTE	31,321,972.98	14.08
5.1.1.1.1	DIETAS	0.00	0.00
5.1.1.1.2	HABERES	0.00	0.00
5.1.1.1.3	SUELDOS BASE AL PERSONAL PERMANENTE	31,321,972.98	14.08
5.1.1.1.3.1	SUELDOS BASE AL PERSONAL DE BASE	31,321,972.98	14.08
5.1.1.1.3.2	SUELDOS BASE AL PERSONAL DE CONFIANZA	0.00	0.00
5.1.1.1.4	REMUNERACIONES POR ADSCRIPCIÓN LABORAL EN EL EXTRANJERO	0.00	0.00
5.1.1.2	REMUNERACIONES AL PERSONAL DE CARÁCTER TRANSITORIO	0.00	0.00
5.1.1.2.1	HONORARIOS ASIMILABLES A SALARIOS	0.00	0.00
5.1.1.2.2	SUELDOS BASE AL PERSONAL EVENTUAL	0.00	0.00
5.1.1.2.3	RETRIBUCIONES POR SERVICIOS DE CARÁCTER SOCIAL	0.00	0.00
5.1.1.2.4	RETRIB. A LOS REPRESENT. DE LOS TRABAJADORES Y DE LOS PATRONES EN LA JUNTA DE CONCILIACIÓN Y ARBITR.	0.00	0.00
5.1.1.3	REMUNERACIONES ADICIONALES Y ESPECIALES	3,234,222.90	1.45

MUNICIPIO DE ZACAPOAXTLA PUEBLA

NOTAS AL ESTADO DE ACTIVIDADES
Al 31 de Diciembre de 2019
(Cifras en pesos)

5.1.1.3.1	PRIMAS POR AÑOS DE SERVICIOS EFECTIVOS PRESTADOS	0.00	0.00
5.1.1.3.2	PRIMAS DE VACACIONES, DOMINICAL Y GRATIFICACIÓN DE FIN DE AÑO	3,187,373.90	1.43
5.1.1.3.2.1	PRIMAS DE VACACIONES Y DOMINICAL	0.00	0.00
5.1.1.3.2.2	GRATIFICACIÓN DE FIN DE AÑO	3,187,373.90	1.43
5.1.1.3.3	HORAS EXTRAORDINARIAS	0.00	0.00
5.1.1.3.4	COMPENSACIONES	46,849.00	0.02
5.1.1.3.5	SOBREHABERES	0.00	0.00
5.1.1.3.6	ASIGNACIONES DE TÉCNICO, DE MANDO, POR COMISIÓN, DE VUELO Y DE TÉCNICO ESPECIAL	0.00	0.00
5.1.1.3.7	HONORARIOS ESPECIALES	0.00	0.00
5.1.1.3.8	PARTICIPACIONES POR VIGILANCIA EN EL CUMPLIMIENTO DE LAS LEYES Y CUSTODIA DE VALORES	0.00	0.00
5.1.1.4	SEGURIDAD SOCIAL	0.00	0.00
5.1.1.4.1	APORTACIONES DE SEGURIDAD SOCIAL	0.00	0.00
5.1.1.4.2	APORTACIONES A FONDOS DE VIVIENDA	0.00	0.00
5.1.1.4.3	APORTACIONES AL SISTEMA PARA EL RETIRO	0.00	0.00
5.1.1.4.4	APORTACIONES PARA SEGUROS	0.00	0.00
5.1.1.5	OTRAS PRESTACIONES SOCIALES Y ECONÓMICAS	118,891.58	0.05
5.1.1.5.1	CUOTAS PARA EL FONDO DE AHORRO Y FONDO DE TRABAJO	0.00	0.00
5.1.1.5.2	INDEMNIZACIONES	118,891.58	0.05
5.1.1.5.3	PRESTACIONES Y HABERES DE RETIRO	0.00	0.00
5.1.1.5.4	PRESTACIONES CONTRACTUALES	0.00	0.00
5.1.1.5.5	APOYOS A LA CAPACITACIÓN DE LOS SERVIDORES PÚBLICOS	0.00	0.00
5.1.1.5.9	OTRAS PRESTACIONES SOCIALES Y ECONÓMICAS	0.00	0.00
5.1.1.6	PAGO DE ESTÍMULOS A SERVIDORES PÚBLICOS	0.00	0.00
5.1.1.6.1	ESTIMULOS	0.00	0.00
5.1.1.6.2	RECOMPENSAS	0.00	0.00
5.1.1.7	PREVISIONES	27,000.00	0.01
5.1.2	MATERIALES Y SUMINISTROS	14,285,259.43	6.42
5.1.2.1	MATERIALES DE ADMINISTRACIÓN, EMISIÓN DE DOCUMENTOS Y ARTÍCULOS OFICIALES	2,224,866.34	1.00
5.1.2.1.1	MATERIALES, ÚTILES Y EQUIPOS MENORES DE OFICINA	979,196.29	0.44
5.1.2.1.2	MATERIALES Y ÚTILES DE IMPRESIÓN Y REPRODUCCIÓN	296,272.24	0.13
5.1.2.1.3	MATERIAL ESTADÍSTICO Y GEOGRÁFICO	0.00	0.00
5.1.2.1.4	MATERIALES, ÚTILES Y EQUIPOS MENORES DE TECNOLOGÍAS DE LA INFORMACIÓN Y COMUNICACIONES	0.00	0.00
5.1.2.1.5	MATERIAL IMPRESO E INFORMACIÓN DIGITAL	0.00	0.00
5.1.2.1.6	MATERIAL DE LIMPIEZA	326,477.81	0.15
5.1.2.1.7	MATERIALES Y ÚTILES DE ENSEÑANZA	0.00	0.00
5.1.2.1.8	MATERIALES PARA EL REGISTRO E IDENTIFICACIÓN DE BIENES Y PERSONAS	622,920.00	0.28
5.1.2.2	ALIMENTOS Y UTENSILIOS	2,005,384.67	0.90
5.1.2.2.1	PRODUCTOS ALIMENTICIOS PARA PERSONAS	2,005,384.67	0.90
5.1.2.2.2	PRODUCTOS ALIMENTICIOS PARA ANIMALES	0.00	0.00
5.1.2.2.3	UTENSILIOS PARA EL SERVICIO DE ALIMENTACIÓN	0.00	0.00
5.1.2.3	MATERIAS PRIMAS Y MATERIALES DE PRODUCCIÓN Y COMERCIALIZACIÓN	1,097.25	0.00
5.1.2.3.1	PRODUCTOS ALIMENTICIOS, AGROPECUARIOS Y FORESTALES ADQUIRIDOS COMO MATERIA PRIMA	0.00	0.00

MUNICIPIO DE ZACAPOAXTLA PUEBLA

NOTAS AL ESTADO DE ACTIVIDADES
Al 31 de Diciembre de 2019
(Cifras en pesos)

5.1.2.3.2	INSUMOS TEXTILES ADQUIRIDOS COMO MATERIA PRIMA	0.00	0.00
5.1.2.3.3	PRODUCTOS DE PAPEL, CARTÓN E IMPRESOS ADQUIRIDOS COMO MATERIA PRIMA	0.00	0.00
5.1.2.3.4	COMBUSTIBLES, LUBRICANTES, ADITIVOS, CARBÓN Y SUS DERIVADOS ADQUIRIDOS COMO MATERIA PRIMA	0.00	0.00
5.1.2.3.5	PRODUCTOS QUÍMICOS, FARMACÉUTICOS Y DE LABORATORIO ADQUIRIDOS COMO MATERIA PRIMA	1,097.25	0.00
5.1.2.3.6	PRODUCTOS METÁLICOS Y A BASE DE MINERALES NO METÁLICOS ADQUIRIDOS COMO MATERIA PRIMA	0.00	0.00
5.1.2.3.7	PRODUCTOS DE CUERO, PIEL, PLÁSTICO Y HULE ADQUIRIDOS COMO MATERIA PRIMA	0.00	0.00
5.1.2.3.8	MERCANCÍAS ADQUIRIDAS PARA SU COMERCIALIZACIÓN	0.00	0.00
5.1.2.3.9	OTROS PRODUCTOS ADQUIRIDOS COMO MATERIA PRIMA	0.00	0.00
5.1.2.4	MATERIALES Y ARTÍCULOS DE CONSTRUCCIÓN Y DE REPARACIÓN	27,840.08	0.01
5.1.2.4.1	PRODUCTOS MINERALES NO METÁLICOS	0.00	0.00
5.1.2.4.2	CEMENTO Y PRODUCTOS DE CONCRETO	0.00	0.00
5.1.2.4.3	CAL, YESO Y PRODUCTOS DE YESO	0.00	0.00
5.1.2.4.4	MADERA Y PRODUCTOS DE MADERA	0.00	0.00
5.1.2.4.5	VIDRIO Y PRODUCTOS DE VIDRIO	0.00	0.00
5.1.2.4.6	MATERIAL ELÉCTRICO Y ELECTRÓNICO	0.00	0.00
5.1.2.4.7	ARTÍCULOS METÁLICOS PARA LA CONSTRUCCIÓN	0.00	0.00
5.1.2.4.8	MATERIALES COMPLEMENTARIOS	0.00	0.00
5.1.2.4.9	OTROS MATERIALES Y ARTÍCULOS DE CONSTRUCCIÓN Y REPARACIÓN	27,840.08	0.01
5.1.2.5	PRODUCTOS QUÍMICOS, FARMACÉUTICOS Y DE LABORATORIO	2,170,153.57	0.98
5.1.2.5.1	PRODUCTOS QUÍMICOS BÁSICOS	0.00	0.00
5.1.2.5.2	FERTILIZANTES, PESTICIDAS Y OTROS AGROQUÍMICOS	2,124,580.00	0.95
5.1.2.5.3	MEDICINAS Y PRODUCTOS FARMACÉUTICOS	45,573.57	0.02
5.1.2.5.4	MATERIALES, ACCESORIOS Y SUMINISTROS MÉDICOS	0.00	0.00
5.1.2.5.5	MATERIALES, ACCESORIOS Y SUMINISTROS DE LABORATORIO	0.00	0.00
5.1.2.5.6	FIBRAS SINTÉTICAS, HULES, PLÁSTICOS Y DERIVADOS	0.00	0.00
5.1.2.5.9	OTROS PRODUCTOS QUÍMICOS	0.00	0.00
5.1.2.6	COMBUSTIBLES, LUBRICANTES Y ADITIVOS	4,249,597.49	1.91
5.1.2.6.1	COMBUSTIBLES, LUBRICANTES Y ADITIVOS	4,249,597.49	1.91
5.1.2.6.1.1	COMBUSTIBLES	4,165,265.65	1.87
5.1.2.6.1.2	LUBRICANTES Y ADITIVOS	84,331.84	0.04
5.1.2.6.2	CARBÓN Y SUS DERIVADOS	0.00	0.00
5.1.2.7	VESTUARIO, BLANCOS, PRENDAS DE PROTECCIÓN Y ARTÍCULOS DEPORTIVOS	1,418,412.45	0.64
5.1.2.7.1	VESTUARIO Y UNIFORMES	1,377,278.45	0.62
5.1.2.7.2	PRENDAS DE SEGURIDAD Y PROTECCIÓN PERSONAL	41,134.00	0.02
5.1.2.7.3	ARTÍCULOS DEPORTIVOS	0.00	0.00
5.1.2.7.4	PRODUCTOS TEXTILES	0.00	0.00
5.1.2.7.5	BLANCOS Y OTROS PRODUCTOS TEXTILES, EXCEPTO PRENDAS DE VESTIR	0.00	0.00

MUNICIPIO DE ZACAPOAXTLA PUEBLA

NOTAS AL ESTADO DE ACTIVIDADES
Al 31 de Diciembre de 2019
(Cifras en pesos)

5.1.2.8	MATERIALES Y SUMINISTROS PARA SEGURIDAD	0.00	0.00
5.1.2.8.1	SUSTANCIAS Y MATERIALES EXPLOSIVOS	0.00	0.00
5.1.2.8.2	MATERIALES DE SEGURIDAD PÚBLICA	0.00	0.00
5.1.2.8.3	PRENDAS DE PROTECCIÓN PARA SEGURIDAD PÚBLICA	0.00	0.00
5.1.2.9	HERRAMIENTAS, REFACCIONES Y ACCESORIOS MENORES	2,187,907.58	0.98
5.1.2.9.1	HERRAMIENTAS MENORES	828,933.44	0.37
5.1.2.9.2	REFACCIONES Y ACCESORIOS MENORES DE EDIFICIOS	0.00	0.00
5.1.2.9.3	REFACCIONES Y ACCESORIOS MENORES DE MOBILIARIO Y EQUIPO DE ADMINISTRACIÓN, EDUCACIONAL Y RECREATIVO	148,870.57	0.07
5.1.2.9.4	REFACCIONES Y ACCESORIOS MENORES DE EQUIPO DE CÓMPUTO Y TECNOLOGÍAS DE LA INFORMACIÓN	142,055.60	0.06
5.1.2.9.5	REFACCIONES Y ACCESORIOS MENORES DE EQUIPO E INSTRUMENTAL MÉDICO Y DE LABORATORIO	0.00	0.00
5.1.2.9.6	REFACCIONES Y ACCESORIOS MENORES DE EQUIPO DE TRANSPORTE	835,523.62	0.38
5.1.2.9.7	REFACCIONES Y ACCESORIOS MENORES DE EQUIPO DE DEFENSA Y SEGURIDAD	0.00	0.00
5.1.2.9.8	REFACCIONES Y ACCESORIOS MENORES DE MAQUINARIA Y OTROS EQUIPOS	0.00	0.00
5.1.2.9.9	REFACCIONES Y ACCESORIOS MENORES OTROS BIENES MUEBLES	232,524.35	0.10
5.1.3	SERVICIOS GENERALES	45,098,262.61	20.27
5.1.3.1	SERVICIOS BÁSICOS	13,664,888.68	6.14
5.1.3.1.1	ENERGÍA ELÉCTRICA	13,350,603.60	6.00
5.1.3.1.2	GAS	0.00	0.00
5.1.3.1.3	AGUA	0.00	0.00
5.1.3.1.4	TELEFONÍA TRADICIONAL	179,670.00	0.08
5.1.3.1.5	TELEFONÍA CELULAR	54,634.00	0.02
5.1.3.1.6	SERVICIOS DE TELECOMUNICACIONES Y SATÉLITES	10,186.00	0.00
5.1.3.1.7	SERVICIOS DE ACCESO DE INTERNET, REDES Y PROCESAMIENTO DE INFORMACIÓN	69,300.00	0.03
5.1.3.1.8	SERVICIOS POSTALES Y TELEGRÁFICOS	495.08	0.00
5.1.3.1.9	SERVICIOS INTEGRALES Y OTROS SERVICIOS	0.00	0.00
5.1.3.2	SERVICIOS DE ARRENDAMIENTO	520,266.13	0.23
5.1.3.2.1	ARRENDAMIENTO DE TERRENOS	0.00	0.00
5.1.3.2.2	ARRENDAMIENTO DE EDIFICIOS	76,203.33	0.03
5.1.3.2.3	ARRENDAMIENTO DE MOBILIARIO Y EQUIPO DE ADMINISTRACIÓN, EDUCACIONAL Y RECREATIVO	0.00	0.00
5.1.3.2.4	ARRENDAMIENTO DE EQUIPO E INSTRUMENTAL MÉDICO Y DE LABORATORIO	0.00	0.00
5.1.3.2.5	ARRENDAMIENTO DE EQUIPO DE TRANSPORTE	0.00	0.00
5.1.3.2.6	ARRENDAMIENTO DE MAQUINARIA, OTROS EQUIPOS Y HERRAMIENTAS	406,768.80	0.18
5.1.3.2.7	ARRENDAMIENTO DE ACTIVOS INTANGIBLES	0.00	0.00
5.1.3.2.8	ARRENDAMIENTO FINANCIERO	0.00	0.00
5.1.3.2.9	OTROS ARRENDAMIENTOS	37,294.00	0.02
5.1.3.3	SERVICIOS PROFESIONALES, CIENTÍFICOS Y TÉCNICOS Y OTROS SERVICIOS	6,392,055.21	2.87
5.1.3.3.1	SERVICIOS LEGALES, DE CONTABILIDAD, AUDITORÍA Y RELACIONADOS	6,285,137.08	2.82
5.1.3.3.2	SERVICIOS DE DISEÑO, ARQUITECTURA,	17,400.00	0.01

MUNICIPIO DE ZACAPOAXTLA PUEBLA

NOTAS AL ESTADO DE ACTIVIDADES
Al 31 de Diciembre de 2019
(Cifras en pesos)

5.1.3.3.3	INGENIERÍA Y ACTIVIDADES RELACIONADAS SERVICIOS DE CONSULTORÍA ADMINISTRATIVA, PROCESOS, TÉCNICA Y EN TECNOLOGÍAS DE LA INFORMACIÓN	30,969.98	0.01
5.1.3.3.3.1	SERVICIOS DE INFORMATICA	30,969.98	0.01
5.1.3.3.4	SERVICIOS DE CAPACITACIÓN	45,408.15	0.02
5.1.3.3.5	SERVICIOS DE INVESTIGACIÓN CIENTÍFICA Y DESARROLLO	0.00	0.00
5.1.3.3.6	SERVICIOS DE APOYO ADMINISTRATIVO, FOTOCOPIADO E IMPRESIÓN	0.00	0.00
5.1.3.3.7	SERVICIOS DE PROTECCIÓN Y SEGURIDAD	0.00	0.00
5.1.3.3.8	SERVICIOS DE VIGILANCIA	0.00	0.00
5.1.3.3.9	SERVICIOS PROFESIONALES, CIENTÍFICOS Y TÉCNICOS INTEGRALES	13,140.00	0.01
5.1.3.4	SERVICIOS FINANCIEROS, BANCARIOS Y COMERCIALES	136,905.44	0.06
5.1.3.4.1	SERVICIOS FINANCIEROS Y BANCARIOS	47,616.09	0.02
5.1.3.4.2	SERVICIOS DE COBRANZA, INVESTIGACIÓN CREDITICIA Y SIMILAR	0.00	0.00
5.1.3.4.3	SERVICIOS DE RECAUDACIÓN, TRASLADO Y CUSTODIA DE VALORES	0.00	0.00
5.1.3.4.4	SEGUROS DE RESPONSABILIDAD PATRIMONIAL Y FIANZAS	11,819.38	0.01
5.1.3.4.5	SEGUROS DE BIENES PATRIMONIALES	0.00	0.00
5.1.3.4.6	ALMACENAJE, ENVASE Y EMBALAJE	0.00	0.00
5.1.3.4.7	FLETES Y MANIOBRAS	77,469.97	0.03
5.1.3.4.8	COMISIONES POR VENTAS	0.00	0.00
5.1.3.4.9	SERVICIOS FINANCIEROS, BANCARIOS Y COMERCIALES INTEGRALES	0.00	0.00
5.1.3.5	SERVICIOS DE INSTALACIÓN, REPARACIÓN, MANTENIMIENTO Y CONSERVACIÓN	4,602,316.95	2.07
5.1.3.5.1	CONSERVACIÓN Y MANTENIMIENTO MENOR DE INMUEBLES	1,853,501.28	0.83
5.1.3.5.2	INSTALACIÓN, REPARACIÓN Y MANTENIMIENTO DE MOBILIARI O Y EQUIPO DE ADMÓN., EDUCACIONAL Y RECR	21,503.60	0.01
5.1.3.5.3	INSTALACIÓN, REPARACIÓN Y MANTENIMIENTO DE EQUIPO DE CÓMPUTO Y TECNOLOGÍAS DE LA INFORMACIÓN	464,422.11	0.21
5.1.3.5.4	INSTALACIÓN, REPARACIÓN Y MANTENIMIENTO DE EQUIPO E INSTRUMENTAL MÉDICO Y DE LABORATORIO	5,200.00	0.00
5.1.3.5.5	REPARACIÓN Y MANTENIMIENTO DE EQUIPO DE TRANSPORTE	465,434.12	0.21
5.1.3.5.6	REPARACIÓN Y MANTENIMIENTO DE EQUIPO DE DEFENSA Y SEGURIDAD	0.00	0.00
5.1.3.5.7	INSTALACIÓN, REPARACIÓN Y MANTENIMIENTO DE MAQUINARIA, OTROS EQUIPOS Y HERRAMIENTA	254,859.78	0.11
5.1.3.5.8	SERVICIOS DE LIMPIEZA Y MANEJO DE DESECHOS	1,297,796.06	0.58
5.1.3.5.9	SERVICIOS DE JARDINERÍA Y FUMIGACIÓN	239,600.00	0.11
5.1.3.6	SERVICIOS DE COMUNICACIÓN SOCIAL Y PUBLICIDAD	1,227,344.18	0.55
5.1.3.6.1	DIFUSIÓN POR RADIO, TELEVISIÓN Y OTROS MEDIOS DE MENSAJES S OBRE PROGRAM. Y ACTIVIDAD. GUBERNAMENTALES	1,227,344.18	0.55
5.1.3.6.2	DIFUSIÓN POR RADIO,	0.00	0.00

MUNICIPIO DE ZACAPOAXTLA PUEBLA

NOTAS AL ESTADO DE ACTIVIDADES
Al 31 de Diciembre de 2019
(Cifras en pesos)

5.1.3.6.3	TELEVISIÓN Y OTROS MEDIOS DE MENSAJES C OMER. PARA PROMO. LA VNTA DE BIE. O SERV SERVICIOS DE CREATIVIDAD, PREPRODUCCIÓN Y PRODUCCIÓN DE PUBLICIDA D, EXCEPTO INTERNET	0.00	0.00
5.1.3.6.4	SERVICIOS DE REVELADO DE FOTOGRAFÍAS	0.00	0.00
5.1.3.6.5	SERVICIOS DE LA INDUSTRIA FÍLMICA, DEL SONIDO Y DEL VIDEO	0.00	0.00
5.1.3.6.6	SERVICIO DE CREACIÓN Y DIFUSIÓN DE CONTENIDO EXCLUSIVAMENTE A TRAVÉS DE INTERNET	0.00	0.00
5.1.3.6.9	OTROS SERVICIOS DE INFORMACIÓN	0.00	0.00
5.1.3.7	SERVICIOS DE TRASLADO Y VIÁTICOS	619,696.07	0.28
5.1.3.7.1	PASAJES AÉREOS	0.00	0.00
5.1.3.7.1.1	PASAJES AÉREOS NACIONALES	0.00	0.00
5.1.3.7.1.2	PASAJES AÉREOS INTERNACIONALES	0.00	0.00
5.1.3.7.2	PASAJES TERRESTRES	256,652.86	0.12
5.1.3.7.2.1	PASAJES TERRESTRES NACIONALES	256,652.86	0.12
5.1.3.7.2.2	PASAJES TERRESTRES INTERNACIONALES	0.00	0.00
5.1.3.7.3	PASAJES MARÍTIMOS, LACUSTRES Y FLUVIALES	0.00	0.00
5.1.3.7.4	AUTOTRASPORTE	0.00	0.00
5.1.3.7.5	VIÁTICOS EN EL PAÍS	363,043.21	0.16
5.1.3.7.6	VIÁTICOS EN EL EXTRANJERO	0.00	0.00
5.1.3.7.7	GASTOS DE INSTALACIÓN Y TRASLADO DE MENAJE	0.00	0.00
5.1.3.7.8	SERVICIOS INTEGRALES DE TRASLADO Y VIÁTICOS	0.00	0.00
5.1.3.7.9	OTROS SERVICIOS DE TRASLADO Y HOSPEDAJE	0.00	0.00
5.1.3.8	SERVICIOS OFICIALES	15,207,614.13	6.83
5.1.3.8.1	GASTOS DE CEREMONIAL	0.00	0.00
5.1.3.8.2	GASTOS DE ORDEN SOCIAL Y CULTURAL	15,207,614.13	6.83
5.1.3.8.3	CONGRESOS Y CONVENCIONES	0.00	0.00
5.1.3.8.4	EXPOSICIONES	0.00	0.00
5.1.3.8.5	GASTOS DE REPRESENTACIÓN	0.00	0.00
5.1.3.9	OTROS SERVICIOS GENERALES	2,727,175.82	1.23
5.1.3.9.1	SERVICIOS FUNERARIOS Y DE CEMENTERIOS	0.00	0.00
5.1.3.9.2	IMPUESTOS Y DERECHOS	786,815.26	0.35
5.1.3.9.3	IMPUESTOS Y DERECHOS DE IMPORTACIÓN	0.00	0.00
5.1.3.9.4	SENTENCIAS Y RESOLUCIONES POR JUDICIALES AUTORIDAD COMPETENTE	0.00	0.00
5.1.3.9.5	PENAS, MULTAS, ACCESORIOS Y ACTUALIZACIONES	763,478.00	0.34
5.1.3.9.6	OTROS GASTOS POR RESPONSABILIDADES	0.00	0.00
5.1.3.9.8	IMPUESTO SOBRE NÓMINAS Y OTROS QUE SE DERIVEN DE UNA RELACIÓN LABORAL	0.00	0.00
5.1.3.9.9	OTROS SERVICIOS GENERALES	1,176,882.56	0.53
5.2	TRANSFERENCIAS, ASIGNACIONES, SUBSIDIOS Y OTRAS AYUDAS	19,686,422.01	8.85
5.2.1	TRANSFERENCIAS INTERNAS Y ASIGNACIONES AL SECTOR PÚBLICO	1,330,736.64	0.60
5.2.1.1	ASIGNACIONES AL SECTOR PÚBLICO	1,330,736.64	0.60
5.2.1.1.1	ASIGNACIONES PRESUPUESTARIAS AL PODER EJECUTIVO	0.00	0.00
5.2.1.1.2	ASIGNACIONES PRESUPUESTARIAS AL PODER LEGISLATIVO	0.00	0.00
5.2.1.1.3	ASIGNACIONES PRESUPUESTARIAS AL PODER JUDICIAL	0.00	0.00
5.2.1.1.4	ASIGNACIONES PRESUPUESTARIAS A ÓRGANOS	1,330,736.64	0.60

MUNICIPIO DE ZACAPOAXTLA PUEBLA

NOTAS AL ESTADO DE ACTIVIDADES
Al 31 de Diciembre de 2019
(Cifras en pesos)

	AUTÓNOMOS		
5.2.1.2	TRANSFERENCIAS INTERNAS AL SECTOR PÚBLICO	0.00	0.00
5.2.1.2.5	TRANSFERENCIAS OTORGADAS A ENTIDADES PARAESTATALES NO EMPRESARIALES Y NO FINANCIERAS	0.00	0.00
5.2.1.2.6	TRANSFERENCIAS INTERNAS OTORGADAS A ENTIDADES PARAESTATALES EMPRESARIALES Y NO FINANCIERAS	0.00	0.00
5.2.1.2.7	TRANSFERENCIAS INTERNAS OTORGADAS A FIDEICOMISOS PÚBLICOS EMPRESARIALES Y NO FINANCIERAS	0.00	0.00
5.2.1.2.8	TRANSFERENCIAS INTERNAS OTORGADAS A INSTITUCIONES PARAESTATALES PÚBLICAS FINANCIERAS	0.00	0.00
5.2.1.2.9	TRANSFERENCIAS INTERNAS OTORGADAS A FIDEICOMISOS PÚBLICOS FINANCIEROS	0.00	0.00
5.2.2	TRANSFERENCIAS AL RESTO DEL SECTOR PÚBLICO	0.00	0.00
5.2.2.1	TRANSFERENCIAS A ENTIDADES PARAESTATALES	0.00	0.00
5.2.2.1.1	TRANSFERENCIAS OTORGADAS A ENTIDADES PARAESTATALES NO EMPRESARIALES Y NO FINANCIERAS	0.00	0.00
5.2.2.1.2	TRANSFERENCIAS OTORGADAS PARA ENTIDADES PARAESTATALES EMPRESARIALES Y NO FINANCIERAS	0.00	0.00
5.2.2.1.3	TRANSFERENCIAS OTORGADAS PARA INSTITUCIONES PARAESTATALES PÚBLICAS FINANCIERAS	0.00	0.00
5.2.2.2	TRANSFERENCIAS A ENTIDADES FEDERATIVAS Y MUNICIPIOS	0.00	0.00
5.2.2.2.4	TRANSFERENCIAS OTORGADAS A ENTIDADES FEDERATIVAS Y MUNICIPIOS	0.00	0.00
5.2.2.2.4.1	A ENTIDADES FEDERATIVAS	0.00	0.00
5.2.2.2.4.2	A MUNICIPIOS	0.00	0.00
5.2.2.2.5	TRANSFERENCIAS A FIDEICOMISOS DE ENTIDADES FEDERATIVAS Y MUNICIPIOS	0.00	0.00
5.2.3	SUBSIDIOS Y SUBVENCIONES	0.00	0.00
5.2.3.1	SUBSIDIOS	0.00	0.00
5.2.3.1.1	SUBSIDIOS A LA PRODUCCIÓN	0.00	0.00
5.2.3.1.1.1	A ENTIDADES EMPRESARIALES NO FINANCIERAS DEL SECTOR PRIVADO	0.00	0.00
5.2.3.1.1.2	A ENTIDADES EMPRESARIALES NO FINANCIERAS DEL SECTOR PÚBLICO	0.00	0.00
5.2.3.1.2	SUBSIDIOS A LA DISTRIBUCIÓN	0.00	0.00
5.2.3.1.2.1	A ENTIDADES EMPRESARIALES NO FINANCIERAS DEL SECTOR PRIVADO	0.00	0.00
5.2.3.1.2.2	A ENTIDADES EMPRESARIALES NO FINANCIERAS DEL SECTOR PÚBLICO	0.00	0.00
5.2.3.1.3	SUBSIDIOS A LA INVERSIÓN	0.00	0.00
5.2.3.1.3.1	A ENTIDADES EMPRESARIALES NO FINANCIERAS DEL SECTOR PRIVADO	0.00	0.00
5.2.3.1.3.2	A ENTIDADES EMPRESARIALES NO FINANCIERAS DEL SECTOR PÚBLICO	0.00	0.00
5.2.3.1.4	SUBSIDIOS A LA PRESTACIÓN DE SERVICIOS PÚBLICOS	0.00	0.00
5.2.3.1.4.1	A ENTIDADES EMPRESARIALES NO FINANCIERAS DEL SECTOR PRIVADO	0.00	0.00

MUNICIPIO DE ZACAPOAXTLA PUEBLA

NOTAS AL ESTADO DE ACTIVIDADES
Al 31 de Diciembre de 2019
(Cifras en pesos)

5.2.3.1.4.2	A ENTIDADES EMPRESARIALES NO FINANCIERAS DEL SECTOR PÚBLICO	0.00	0.00
5.2.3.1.5	SUBSIDIOS PARA CUBRIR DIFERENCIALES DE TASA DE INTERÉS	0.00	0.00
5.2.3.1.5.1	A ENTIDADES EMPRESARIALES FINANCIERAS DEL SECTOR PRIVADO	0.00	0.00
5.2.3.1.5.2	A ENTIDADES EMPRESARIALES FINANCIERAS DEL SECTOR PÚBLICO	0.00	0.00
5.2.3.1.6	SUBSIDIOS A LA VIVIENDA	0.00	0.00
5.2.3.1.6.1	A ENTIDADES EMPRESARIALES NO FINANCIERAS DEL SECTOR PRIVADO	0.00	0.00
5.2.3.1.6.2	A ENTIDADES EMPRESARIALES NO FINANCIERAS DEL SECTOR PÚBLICO	0.00	0.00
5.2.3.1.8	SUBSIDIOS A ENTIDADES FEDERATIVAS Y MUNICIPIOS	0.00	0.00
5.2.3.1.9	OTROS SUBSIDIOS	0.00	0.00
5.2.3.2	SUBVENCIONES	0.00	0.00
5.2.3.2.7	SUBVENCIONES AL CONSUMO	0.00	0.00
5.2.4	AYUDAS SOCIALES	18,355,685.37	8.25
5.2.4.1	AYUDAS SOCIALES A PERSONAS	17,248,733.58	7.75
5.2.4.2	BECAS	0.00	0.00
5.2.4.3	AYUDAS SOCIALES A INSTITUCIONES	1,106,951.79	0.50
5.2.4.3.3	AYUDAS SOCIALES A INSTITUCIONES DE ENSEÑANZA	1,106,951.79	0.50
5.2.4.3.4	AYUDAS SOCIALES A ACTIVIDADES CIENTÍFICAS O ACADÉMICAS	0.00	0.00
5.2.4.3.5	AYUDAS SOCIALES A INSTITUCIONES SIN FINES DE LUCRO	0.00	0.00
5.2.4.3.6	AYUDAS SOCIALES A COOPERATIVAS	0.00	0.00
5.2.4.3.7	AYUDAS SOCIALES A ENTIDADES DE INTERÉS PÚBLICO	0.00	0.00
5.2.4.4	AYUDAS SOCIALES POR DESASTRES NATURALES Y OTROS SINIESTROS	0.00	0.00
5.2.5	PENSIONES Y JUBILACIONES	0.00	0.00
5.2.5.1	PENSIONES	0.00	0.00
5.2.5.2	JUBILACIONES	0.00	0.00
5.2.5.9	OTRAS PENSIONES Y JUBILACIONES	0.00	0.00
5.2.6	TRANSFERENCIAS A FIDEICOMISOS, MANDATOS Y CONTRATOS ANÁLOGOS	0.00	0.00
5.2.6.1	TRANSFERENCIAS A FIDEICOMISOS, MANDATOS Y CONTRATOS ANÁLOGOS AL GOBIERNO	0.00	0.00
5.2.6.1.1	EJECUTIVO	0.00	0.00
5.2.6.1.2	LEGISLATIVO	0.00	0.00
5.2.6.1.3	JUDICIAL	0.00	0.00
5.2.6.2	TRANSFERENCIAS A FIDEICOMISOS, MANDATOS Y CONTRATOS ANÁLOGOS A ENTIDADES PARAESTATALES	0.00	0.00
5.2.6.2.1	NO EMPRESARIALES Y NO FINANCIERAS	0.00	0.00
5.2.6.2.2	EMPRESARIALES Y NO FINANCIERAS	0.00	0.00
5.2.6.3	TRANSFERENCIAS A FIDEICOMISOS DE INSTITUCIONES PÚBLICAS FINANCIERAS	0.00	0.00
5.2.7	TRANSFERENCIAS A LA SEGURIDAD SOCIAL	0.00	0.00
5.2.7.1	TRANSFERENCIAS POR OBLIGACIONES DE LEY	0.00	0.00
5.2.8	DONATIVOS	0.00	0.00
5.2.8.1	DONATIVOS A INSTITUCIONES SIN FINES DE LUCRO	0.00	0.00
5.2.8.2	DONATIVOS A ENTIDADES FEDERATIVAS Y MUNICIPIOS	0.00	0.00

MUNICIPIO DE ZACAPOAXTLA PUEBLA

NOTAS AL ESTADO DE ACTIVIDADES

Al 31 de Diciembre de 2019

(Cifras en pesos)

5.2.8.3	DONATIVOS A FIDEICOMISOS, MANDATOS Y CONTRATOS ANÁLOGOS PRIVADOS	0.00	0.00
5.2.8.4	DONATIVOS A FIDEICOMISOS, MANDATOS Y CONTRATOS ANÁLOGOS ESTATALES	0.00	0.00
5.2.8.5	DONATIVOS INTERNACIONALES	0.00	0.00
5.2.9	TRANSFERENCIAS AL EXTERIOR	0.00	0.00
5.2.9.1	TRANSFERENCIAS AL EXTERIOR A GOBIERNOS EXTRANJEROS Y ORGANISMOS INTERNACIONALES	0.00	0.00
5.2.9.1.1	TRANSFERENCIAS A GOBIERNOS EXTRANJEROS	0.00	0.00
5.2.9.1.2	TRANSFERENCIAS PARA ORGANISMOS INTERNACIONALES	0.00	0.00
5.2.9.2	TRANSFERENCIAS AL SECTOR PRIVADO EXTERNO	0.00	0.00
5.3	PARTICIPACIONES Y APORTACIONES	9,999,999.96	4.49
5.3.1	PARTICIPACIONES	9,999,999.96	4.49
5.3.1.1	PARTICIPACIONES DE LA FEDERACIÓN A ENTIDADES FEDERATIVAS Y MUNICIPIOS	9,999,999.96	4.49
5.3.1.1.1	FONDO GENERAL DE PARTICIPACIONES	0.00	0.00
5.3.1.1.2	FONDO DE FOMENTO MUNICIPAL	0.00	0.00
5.3.1.1.4	OTROS CONCEPTOS PARTICIPABLES DE LA FEDERACIÓN A ENTIDADES FEDERATIVAS	0.00	0.00
5.3.1.1.5	OTROS CONCEPTOS PARTICIPABLES DE LA FEDERACIÓN A MUNICIPIOS	0.00	0.00
5.3.1.1.6	CONVENIOS DE COLABORACIÓN ADMINISTRATIVA	9,999,999.96	4.49
5.3.1.2	PARTICIPACIONES DE LAS ENTIDADES FEDERATIVAS A LOS MUNICIPIOS	0.00	0.00
5.3.2	APORTACIONES	0.00	0.00
5.3.2.1	APORTACIONES DE LA FEDERACIÓN A ENTIDADES FEDERATIVAS Y MUNICIPIOS	0.00	0.00
5.3.2.1.1	APORTACIONES DE LA FEDERACIÓN A LAS ENTIDADES FEDERATIVAS	0.00	0.00
5.3.2.1.2	APORTACIONES DE LA FEDERACIÓN A MUNICIPIOS	0.00	0.00
5.3.2.1.4	APORTACIONES PREVISTAS EN LEYES Y DECRETOS AL SISTEMA DE PROTECCIÓN SOCIAL	0.00	0.00
5.3.2.1.5	APORTACIONES PREVISTAS EN LEYES Y DECRETOS COMPENSATORIAS A ENTIDADES FEDERATIVAS Y MUNICIPIOS	0.00	0.00
5.3.2.2	APORTACIONES DE LAS ENTIDADES FEDERATIVAS A LOS MUNICIPIOS	0.00	0.00
5.3.3	CONVENIOS	0.00	0.00
5.3.3.1	CONVENIOS DE REASIGNACIÓN	0.00	0.00
5.3.3.2	CONVENIOS DE DESCENTRALIZACIÓN Y OTROS	0.00	0.00
5.3.3.2.2	CONVENIOS DE DESCENTRALIZACIÓN	0.00	0.00
5.3.3.2.3	OTROS CONVENIOS	0.00	0.00
5.4	INTERESES, COMISIONES Y OTROS GASTOS DE LA DEUDA PÚBLICA	0.00	0.00
5.4.1	INTERESES DE LA DEUDA PÚBLICA	0.00	0.00
5.4.1.1	INTERESES DE LA DEUDA PÚBLICA INTERNA	0.00	0.00
5.4.1.1.1	INTERESES DE LA DEUDA INTERNA CON INSTITUCIONES DE CRÉDITO	0.00	0.00
5.4.1.1.2	INTERESES DERIVADOS DE LA COLOCACIÓN DE TÍTULOS Y VALORES	0.00	0.00
5.4.1.1.3	INTERESES POR ARRENDAMIENTOS FINANCIEROS NACIONALES	0.00	0.00
5.4.1.2	INTERESES DE LA DEUDA PÚBLICA EXTERNA	0.00	0.00
5.4.1.2.4	INTERESES DE LA DEUDA EXTERNA CON INSTITUCIONES DE CRÉDITO	0.00	0.00
5.4.1.2.5	INTERESES DE LA DEUDA DE ORGANISMOS	0.00	0.00

MUNICIPIO DE ZACAPOAXTLA PUEBLA

NOTAS AL ESTADO DE ACTIVIDADES
Al 31 de Diciembre de 2019
(Cifras en pesos)

	FINANCIEROS INTERNACIONALES		
5.4.1.2.6	INTERESES DE LA DEUDA BILATERAL	0.00	0.00
5.4.1.2.7	INTERESES DERIVADOS DE LA COLOCACIÓN DE TÍTULOS Y VALORES EN EL EXTERIOR	0.00	0.00
5.4.1.2.8	INTERESES POR ARRENDAMIENTOS	0.00	0.00
	FINANCIEROS INTERNACIONALES		
5.4.2	COMISIONES DE LA DEUDA PÚBLICA	0.00	0.00
5.4.2.1	COMISIONES DE LA DEUDA PÚBLICA INTERNA	0.00	0.00
5.4.2.2	COMISIONES DE LA DEUDA PÚBLICA EXTERNA	0.00	0.00
5.4.3	GASTOS DE LA DEUDA PÚBLICA	0.00	0.00
5.4.3.1	GASTOS DE LA DEUDA PÚBLICA INTERNA	0.00	0.00
5.4.3.2	GASTOS DE LA DEUDA PÚBLICA EXTERNA	0.00	0.00
5.4.4	COSTO POR COBERTURAS	0.00	0.00
5.4.4.1	COSTO POR COBERTURAS	0.00	0.00
5.4.4.1.1	COSTOS POR COBERTURA DE LA DEUDA PÚBLICA INTERNA	0.00	0.00
5.4.4.1.2	COSTOS POR COBERTURA DE LA DEUDA PÚBLICA EXTERNA	0.00	0.00
5.4.5	APOYOS FINANCIEROS	0.00	0.00
5.4.5.1	APOYOS FINANCIEROS A INTERMEDIARIOS	0.00	0.00
5.4.5.2	APOYO FINANCIEROS A AHORRADORES Y DEUDORES DEL SISTEMA FINANCIERO NACIONAL	0.00	0.00
5.5	OTROS GASTOS Y PÉRDIDAS EXTRAORDINARIAS	0.00	0.00
5.5.1	ESTIMACIONES, DEPRECIACIONES, DETERIOROS, OBSOLESCENCIAS Y AMORTIZACIONES	0.00	0.00
5.5.1.1	ESTIMACIONES POR PÉRDIDAS O DETERIOROS DE ACTIVOS CIRCULANTES	0.00	0.00
5.5.1.2	ESTIMACIONES POR PÉRDIDAS O DETERIOROS DE ACTIVOS NO CIRCULANTES	0.00	0.00
5.5.1.3	DEPRECIACIÓN DE BIENES INMUEBLES	0.00	0.00
5.5.1.4	DEPRECIACIÓN DE INFRAESTRUCTURA	0.00	0.00
5.5.1.5	DEPRECIACIÓN DE BIENES MUEBLES	0.00	0.00
5.5.1.6	DETERIORO DE LOS ACTIVOS BIOLÓGICOS	0.00	0.00
5.5.1.7	AMORTIZACIÓN DE ACTIVOS INTANGIBLES	0.00	0.00
5.5.1.8	DISMINUCIÓN DE BIENES POR PÉRDIDA, OBSOLESCENCIA Y DETERIORO	0.00	0.00
5.5.2	PROVISIONES	0.00	0.00
5.5.2.1	PROVISIONES DE PASIVOS A CORTO PLAZO	0.00	0.00
5.5.2.2	PROVISIONES DE PASIVOS A LARGO PLAZO	0.00	0.00
5.5.3	DISMINUCIONES DE INVENTARIOS	0.00	0.00
5.5.3.1	DISMINUCIONES DE INVENTARIOS DE MERCANCÍAS PARA VENTA	0.00	0.00
5.5.3.2	DISMINUCIONES DE INVENTARIOS DE MERCANCÍAS TERMINADAS	0.00	0.00
5.5.3.3	DISMINUCIONES DE INVENTARIOS DE MERCANCÍAS EN PROCESO DE ELABORACIÓN	0.00	0.00
5.5.3.4	DISMINUCIONES DE INVENTARIOS DE MATERIAS PRIMAS, MATERIALES Y SUMINISTROS PARA PRODUCCIÓN	0.00	0.00
5.5.3.5	DISMINUCIONES DE ALMACÉN DE MATERIALES Y SUMINISTROS DE CONSUMO	0.00	0.00
5.5.4	AUMENTO POR INSUFICIENCIA DE ESTIMACIONES POR PÉRDIDA O DETERIORO U OBSOLESCENCIA	0.00	0.00
5.5.4.1	AUMENTO POR INSUFICIENCIA DE ESTIMACIONES POR PÉRDIDA O DETERIORO U OBSOLESCENCIA	0.00	0.00

MUNICIPIO DE ZACAPOAXTLA PUEBLA

NOTAS AL ESTADO DE ACTIVIDADES
Al 31 de Diciembre de 2019
(Cifras en pesos)

5.5.5	AUMENTO POR INSUFICIENCIA DE PROVISIONES	0.00	0.00
5.5.5.1	AUMENTO POR INSUFICIENCIA DE PROVISIONES	0.00	0.00
5.5.9	OTROS GASTOS	0.00	0.00
5.5.9.1	GASTOS DE EJERCICIOS ANTERIORES	0.00	0.00
5.5.9.2	PÉRDIDAS POR RESPONSABILIDADES	0.00	0.00
5.5.9.3	BONIFICACIONES Y DESCUENTOS OTORGADOS	0.00	0.00
5.5.9.4	DIFERENCIAS POR TIPO DE CAMBIO	0.00	0.00
	NEGATIVAS EN EFECTIVO Y EQUIVALENTES		
5.5.9.5	DIFERENCIAS DE COTIZACIONES NEGATIVAS	0.00	0.00
	EN VALORES NEGOCIABLES		
5.5.9.6	RESULTADOS POR POSICIÓN MONETARIA	0.00	0.00
5.5.9.7	PÉRDIDAS POR PARTICIPACIÓN PATRIMONIAL	0.00	0.00
5.5.9.9	OTROS GASTOS VARIOS	0.00	0.00
5.5.9.9.1	DIVIDENDOS Y RETIROS DE LAS	0.00	0.00
	CUASISOCIEDADES		
5.6	INVERSIÓN PÚBLICA	98,740,608.32	44.38
5.6.1	INVERSIÓN PÚBLICA NO CAPITALIZABLE	98,740,608.32	44.38
5.6.1.1	CONSTRUCCIÓN EN BIENES NO CAPITALIZABLE	98,740,608.32	44.38
5.6.1.1.1	EDIFICACIÓN HABITACIONAL	0.00	0.00
5.6.1.1.2	EDIFICACIÓN NO HABITACIONAL	14,283,817.17	6.42
5.6.1.1.3	CONST. DE OBRAS PARA EL ABASTECIMIENTO	23,805,777.31	10.70
	DE AGUA, ELECTRICIDAD Y		
	TELECOMUNICACIONES		
5.6.1.1.4	DIVISIÓN DE TERRENOS Y CONSTRUCCIÓN DE	60,509,877.79	27.19
	OBRAS DE URBANIZACIÓN		
5.6.1.1.5	CONSTRUCCIÓN DE VÍAS DE COMUNICACIÓN	0.00	0.00
5.6.1.1.6	OTRAS CONSTRUCCIONES DE INGENIERÍA	0.00	0.00
	CIVIL U OBRA PESADA		
5.6.1.1.7	INSTALACIONES Y EQUIPOS EN	141,136.05	0.06
	CONSTRUCCIONES		
5.6.1.1.9	TRABAJOS DE ACABADOS EN EDIFICACIONES Y	0.00	0.00
	OTROS TRABAJOS ESPECIALIZADOS		
	TOTAL	222,512,639.79	100.00

Bajo protesta de decir verdad declaramos que los Estados Financieros y sus notas,
son razonablemente correctos y son responsabilidad del emisor.

PRESIDENCIA MUNICIPAL



RODIO SANTOS ALEJO
PRESIDENTE MUNICIPAL CONSTITUCIONAL

**HEROICA CIUDAD DE
Zacapoaxtla**
Trabajando con valores
ZACAPOAXTLA, PUEBLA
2018 - 2021

PROFR. RAUL COMUNIDAD CANTERO
SECRETARIO GENERAL

SECRETARÍA GENERAL



**HEROICA CIUDAD DE
ZACAPOAXTLA**
TRABAJANDO CON VALORES
ZACAPOAXTLA, PUEBLA
2018 - 2021

TESORERÍA MUNICIPAL



**HEROICA CIUDAD DE
ZACAPOAXTLA**
TRABAJANDO CON VALORES
ZACAPOAXTLA, PUEBLA
2018 2021

C. JOSE ANTONIO CARCAMO ACUAPAN
TESORERO MUNICIPAL

MUNICIPIO DE ZACAPOAXTLA PUEBLA

NOTAS AL ESTADO DE VARIACIÓN EN LA HACIENDA PÚBLICA/PATRIMONIO
Al 31 de Diciembre de 2019
(Cifras en pesos)

VPH-01 PATRIMONIO CONTRIBUIDO:

Cuenta	Nombre de la Cuenta	Saldo Inicial	Variación	Saldo Final	Tipo	Naturaleza
3.1.1	APORTACIONES	100,374.14	0.00	100,374.14		
3.1.2	DONACIONES DE CAPITAL	402,809.00	0.00	402,809.00		
3.1.3	ACTUALIZACIÓN DE LA HACIENDA PÚBLICA/PATRIMONIO	50,725,089.12	0.00	50,725,089.12		
	TOTAL	51,228,272.26	0.00	51,228,272.26		

VPH-02 PATRIMONIO GENERADO:

Cuenta	Nombre de la Cuenta	Saldo Inicial	Variación	Saldo Final	Procedencia
3.2.1	RESULTADOS DEL EJERCICIO (AHORRO / DESAHORRO)	-6,205,544.68	23,143,391.93	16,937,847.25	
3.2.2	RESULTADOS DE EJERCICIOS ANTERIORES	63,306,891.64	-6,310,650.16	56,996,241.48	
3.2.3	REVALÚOS	0.00	0.00	0.00	
3.2.3.1	REVALÚO DE BIENES INMUEBLES	0.00	0.00	0.00	
3.2.3.2	REVALÚO DE BIENES MUEBLES	0.00	0.00	0.00	
3.2.3.3	REVALÚO DE BIENES INTANGIBLES	0.00	0.00	0.00	
3.2.3.9	OTROS REVALÚOS	0.00	0.00	0.00	
3.2.4	RESERVAS	0.00	0.00	0.00	
3.2.4.1	RESERVAS DE PATRIMONIO	0.00	0.00	0.00	
3.2.4.2	RESERVAS TERRITORIALES	0.00	0.00	0.00	
3.2.4.3	RESERVAS POR CONTINGENCIAS	0.00	0.00	0.00	
3.2.5	RECTIFICACIONES DE RESULTADOS DE EJERCICIOS ANTERIORES	0.00	0.00	0.00	
3.2.5.1	CAMBIOS EN POLÍTICAS CONTABLES	0.00	0.00	0.00	
3.2.5.2	CAMBIOS POR ERRORES CONTABLES	0.00	0.00	0.00	
	TOTAL	57,101,346.96	16,832,741.77	73,934,088.73	

Bajo protesta de decir verdad declaramos que los Estados Financieros y sus notas que forman parte de este informe, son verídicos y son responsabilidad del emisor.

PRESIDENCIA MUNICIPAL



HEROICA CIUDAD DE
Zacapoaxtla
Trabajando con valores
ZACAPOAXTLA, PUEBLA
2018 - 2021

[Handwritten signature]

PROFR. RAUL COMUNIDAD CANTERO
SECRETARIO GENERAL

SECRETARÍA GENERAL



HEROICA CIUDAD DE
ZACAPOAXTLA
TRABAJANDO CON VALORES
ZACAPOAXTLA, PUEBLA
2018 - 2021

TESORERÍA MUNICIPAL



HEROICA CIUDAD DE
ZACAPOAXTLA
TRABAJANDO CON VALORES
ZACAPOAXTLA, PUEBLA
2018 - 2021

[Handwritten signature]

DR. JOSE ANTONIO CARCAMO ACUAPAN
TESORERO MUNICIPAL

MUNICIPIO DE ZACAPOAXTLA PUEBLA

NOTAS AL ESTADO DE FLUJOS DE EFECTIVO
Al 31 de Diciembre de 2019
(Cifras en pesos)

EFE-01 FLUJO DE EFECTIVO:

Cuenta	Nombre de la Cuenta	Monto	2018
1.1.1.1	EFECTIVO	24,162.02	31,780.76
1.1.1.2	BANCOS/TESORERÍA	14,242,314.60	24,365,342.75
1.1.1.3	BANCOS/DEPENDENCIAS Y OTROS	0.00	0.00
1.1.1.4	INVERSIONES TEMPORALES (HASTA 3 MESES)	0.00	0.00
1.1.1.5	FONDOS CON AFECTACIÓN ESPECÍFICA	0.00	0.00
1.1.1.6	DEPÓSITOS DE FONDOS DE TERCEROS EN GARANTÍA Y/O ADMINISTRACIÓN	0.00	0.00
1.1.1.9	OTROS EFECTIVOS Y EQUIVALENTES	0.00	0.00
1.1.1	TOTAL	14,266,476.62	24,397,123.51

EFE-02 ADQUISICIÓN BIENES MUEBLES E INMUEBLES:

Cuenta	Nombre de la Cuenta	Monto	Subsidio
1.2.3	BIENES INMUEBLES, INFRAESTRUCTURA Y CONSTRUCCIONES EN PROCESO	29,334,023.79	
1.2.3.1	TERRENOS	0.00	
1.2.3.2	VIVIENDAS	0.00	
1.2.3.3	EDIFICIOS NO HABITACIONALES	0.00	
1.2.3.4	INFRAESTRUCTURA	0.00	
1.2.3.5	CONSTRUCCIONES EN PROCESO EN BIENES DE DOMINIO PÚBLICO	29,334,023.79	
1.2.3.6	CONSTRUCCIONES EN PROCESO EN BIENES PROPIOS	0.00	
1.2.3.9	OTROS BIENES INMUEBLES	0.00	
1.2.4	BIENES MUEBLES	3,366,063.48	
1.2.4.1	MOBILIARIO Y EQUIPO DE ADMINISTRACIÓN	807,935.36	
1.2.4.2	MOBILIARIO Y EQUIPO EDUCACIONAL Y RECREATIVO	51,085.85	
1.2.4.3	EQUIPO E INSTRUMENTAL MÉDICO Y DE LABORATORIO	0.00	
1.2.4.4	VEHÍCULOS Y EQUIPO DE TRANSPORTE	1,967,300.00	
1.2.4.5	EQUIPO DE DEFENSA Y SEGURIDAD	0.00	
1.2.4.6	MAQUINARIA, OTROS EQUIPOS Y HERRAMIENTAS	539,742.27	
1.2.4.7	COLECCIONES, OBRAS DE ARTE Y OBJETOS VALIOSOS	0.00	
1.2.4.8	ACTIVOS BIOLÓGICOS	0.00	
1.2.5	ACTIVOS INTANGIBLES	0.00	
1.2.5.1	SOFTWARE	0.00	
1.2.5.2	PATENTES, MARCAS Y DERECHOS	0.00	
1.2.5.3	CONCESIONES Y FRANQUICIAS	0.00	
1.2.5.4	LICENCIAS	0.00	
1.2.5.9	OTROS ACTIVOS INTANGIBLES	0.00	
	TOTAL	32,700,087.27	

EFE-03 CONCILIACIÓN DEL FLUJO DE EFECTIVO:

Cuenta	Nombre de la Cuenta	Monto	2018
5.4	FLUJO NETO DE EFECTIVO DE LAS ACTIVIDADES DE OPERACIÓN MENOS MOVIMIENTOS DE PARTIDAS (O RUBROS) QUE NO AFECTAN AL EFECTIVO	115,678,455.57	90,186,975.81
5.5	OTROS GASTOS Y PÉRDIDAS EXTRAORDINARIAS	0.00	2,385,252.29
5.5.1	ESTIMACIONES, DEPRECIACIONES, DETERIOROS, OBSOLESCENCIAS Y AMORTIZACIONES	0.00	2,385,252.29
5.5.1.1	ESTIMACIONES POR PÉRDIDAS O DETERIOROS	0.00	0.00

MUNICIPIO DE ZACAPOAXTLA PUEBLA

NOTAS AL ESTADO DE FLUJOS DE EFECTIVO

Al 31 de Diciembre de 2019

(Cifras en pesos)

	DE ACTIVOS CIRCULANTES		
5.5.1.2	ESTIMACIONES POR PÉRDIDAS O DETERIOROS DE ACTIVOS NO CIRCULANTES	0.00	0.00
	DEPRECIACIÓN DE BIENES INMUEBLES	0.00	0.00
5.5.1.3	DEPRECIACIÓN DE INFRAESTRUCTURA	0.00	0.00
5.5.1.4	DEPRECIACIÓN DE BIENES MUEBLES	0.00	1,129,220.27
5.5.1.5	DETERIORO DE LOS ACTIVOS BIOLÓGICOS	0.00	0.00
5.5.1.6	AMORTIZACIÓN DE ACTIVOS INTANGIBLES	0.00	0.00
5.5.1.7	DISMINUCIÓN DE BIENES POR PÉRDIDA, OBSOLESCENCIA Y DETERIORO	0.00	1,256,032.02
5.5.1.8	PROVISIONES	0.00	0.00
5.5.2	PROVISIONES DE PASIVOS A CORTO PLAZO	0.00	0.00
5.5.2.1	PROVISIONES DE PASIVOS A LARGO PLAZO	0.00	0.00
5.5.2.2	DISMINUCIONES DE INVENTARIOS	0.00	0.00
5.5.3	DISMINUCIONES DE INVENTARIOS DE MERCANCÍAS PARA VENTA	0.00	0.00
5.5.3.1	DISMINUCIONES DE INVENTARIOS DE MERCANCÍAS TERMINADAS	0.00	0.00
5.5.3.2	DISMINUCIONES DE INVENTARIOS DE MERCANCÍAS EN PROCESO DE ELABORACIÓN	0.00	0.00
5.5.3.3	DISMINUCIONES DE INVENTARIOS DE MATERIAS PRIMAS, MATERIALES Y SUMINISTROS PARA PRODUCCIÓN	0.00	0.00
5.5.3.4	DISMINUCIONES DE ALMACÉN DE MATERIALES Y SUMINISTROS DE CONSUMO	0.00	0.00
5.5.3.5	AUMENTO POR INSUFICIENCIA DE ESTIMACIONES POR PÉRDIDA O DETERIORO U OBSOLESCENCIA	0.00	0.00
5.5.4	AUMENTO POR INSUFICIENCIA DE ESTIMACIONES POR PÉRDIDA O DETERIORO U OBSOLESCENCIA	0.00	0.00
5.5.4.1	AUMENTO POR INSUFICIENCIA DE PROVISIONES	0.00	0.00
5.5.5	AUMENTO POR INSUFICIENCIA DE PROVISIONES	0.00	0.00
5.5.5.1	OTROS GASTOS	0.00	0.00
5.5.9	GASTOS DE EJERCICIOS ANTERIORES	0.00	0.00
5.5.9.1	PÉRDIDAS POR RESPONSABILIDADES	0.00	0.00
5.5.9.2	BONIFICACIONES Y DESCUENTOS OTORGADOS	0.00	0.00
5.5.9.3	DIFERENCIAS POR TIPO DE CAMBIO	0.00	0.00
5.5.9.4	NEGATIVAS EN EFECTIVO Y EQUIVALENTES		
5.5.9.5	DIFERENCIAS DE COTIZACIONES NEGATIVAS EN VALORES NEGOCIABLES	0.00	0.00
5.5.9.6	RESULTADOS POR POSICIÓN MONETARIA	0.00	0.00
5.5.9.7	PÉRDIDAS POR PARTICIPACIÓN PATRIMONIAL	0.00	0.00
5.5.9.9	OTROS GASTOS VARIOS	0.00	0.00
5.6	INVERSIÓN PÚBLICA	98,740,608.32	94,007,268.20
5.6.1	INVERSIÓN PÚBLICA NO CAPITALIZABLE	98,740,608.32	94,007,268.20
5.6.1.1	CONSTRUCCIÓN EN BIENES NO CAPITALIZABLE IGUAL	98,740,608.32	94,007,268.20
	RESULTADOS DEL EJERCICIO (AHORRO/DESAHORRO)	16,937,847.25	-6,205,544.68

Bajo protesta de decir verdad declaramos que los Estados Financieros y sus notas, son razonablemente correctos y son responsabilidad del emisor.


MUNICIPIO DE ZACAPOAXTLA PUEBLA

NOTAS AL ESTADO DE FLUJOS DE EFECTIVO
Al 31 de Diciembre de 2019
(Cifras en pesos)

PRESIDENCIA MUNICIPAL




HEROICA CIUDAD DE
Zacapoaxtla
Trabajando con valores
ZACAPOAXTLA, PUEBLA
2018 - 2021



C. EZEQUIEL SANTOS ALEJO
PRESIDENTE MUNICIPAL CONSTITUCIONAL

SECRETARÍA GENERAL




PROFR. RAUL COMUNIDAD CANTERO
SECRETARIO GENERAL

HEROICA CIUDAD DE
ZACAPOAXTLA
TRABAJANDO CON VALORES
ZACAPOAXTLA, PUEBLA
2018 - 2021


C. JOSE ANTONIO CARCAMO ACUPAN
TESORERO MUNICIPAL

TESORERÍA MUNICIPAL



HEROICA CIUDAD DE
ZACAPOAXTLA
TRABAJANDO CON VALORES
ZACAPOAXTLA, PUEBLA
2018 2021

MUNICIPIO DE ZACAPOAXTLA PUEBLA

CONCILIACIÓN
Al 31 de Diciembre de 2019
(Cifras en pesos)

CONCILIACIÓN ENTRE LOS INGRESOS PRESUPUESTARIOS Y CONTABLES:

	1. Ingresos Presupuestarios	239,273,882.36
	2. Más ingresos contables no presupuestarios	176,604.68
2.1	INGRESOS FINANCIEROS	176,604.68
2.2	INCREMENTO POR VARIACIÓN DE INVENTARIOS	0.00
2.3	DISMINUCIÓN DEL EXCESO DE ESTIMACIONES POR PÉRDIDA O DETERIORO U OBSOLESCENCIA	0.00
2.4	DISMINUCIÓN DEL EXCESO DE PROVISIONES	0.00
2.5	OTROS INGRESOS Y BENEFICIOS VARIOS	0.00
2.6	OTROS INGRESOS CONTABLES NO PRESUPUESTARIOS	0.00
	3. Menos ingresos presupuestarios no contables	0.00
3.1	APROVECHAMIENTOS DE CAPITAL	0.00
3.2	INGRESOS DERIVADOS DE FINANCIAMIENTOS	0.00
3.3	OTROS INGRESOS PRESUPUESTARIOS NO CONTABLES	0.00
	4. Ingresos Contables (4 = 1 + 2 - 3)	239,450,487.04

MUNICIPIO DE ZACAPOAXTLA PUEBLA

CONCILIACIÓN
Al 31 de Diciembre de 2019
(Cifras en pesos)

CONCILIACIÓN ENTRE LOS EGRESOS PRESUPUESTARIOS Y LOS GASTOS CONTABLES:

	1. Total de egresos presupuestarios	255,212,727.06
	2. Menos egresos presupuestarios no contables	131,440,695.59
2.1	MATERIAS PRIMAS Y MATERIALES DE PRODUCCIÓN Y COMERCIALIZACIÓN	0.00
2.2	MATERIALES Y SUMINISTROS	0.00
2.3	MOBILIARIO Y EQUIPO DE ADMINISTRACIÓN	807,935.36
2.4	MOBILIARIO Y EQUIPO EDUCACIONAL Y RECREATIVO	51,085.85
2.5	EQUIPO E INSTRUMENTAL MÉDICO Y DE LABORATORIO	0.00
2.6	VEHÍCULOS Y EQUIPO DE TRANSPORTE	1,967,300.00
2.7	EQUIPO DE DEFENSA Y SEGURIDAD	0.00
2.8	MAQUINARIA, OTROS EQUIPOS Y HERRAMIENTAS	539,742.27
2.9	ACTIVOS BIOLÓGICOS	0.00
2.10	BIENES INMUEBLES	0.00
2.11	ACTIVOS INTANGIBLES	0.00
2.12	OBRA PÚBLICA EN BIENES DE DOMINIO PÚBLICO	122,111,532.79
2.13	OBRA PÚBLICA	5,963,099.32
2.14	ACCIONES Y PARTICIPACIONES DE CAPITAL	0.00
2.15	COMPRA DE TÍTULOS Y VALORES	0.00
2.16	CONCESIÓN DE PRÉSTAMOS	0.00
2.17	INVERSIONES EN FIDEICOMISOS, MANDATOS Y OTROS ANÁLOGOS	0.00
2.18	PROVISIONES PARA CONTINGENCIAS Y OTRAS EROGACIONES ESPECIALES	0.00
2.19	AMORTIZACIÓN DE LA DEUDA PÚBLICA	0.00
2.20	ADEUDOS DE EJERCICIOS FISCALES ANTERIORES (ADEFAS)	0.00
2.21	OTROS EGRESOS PRESUPUESTARIOS NO CONTABLES	0.00
	3. Más gastos contables no presupuestarios	98,740,608.32
3.1	ESTIMACIONES, DEPRECIACIONES, DETERIOROS, OBSOLESCENCIAS Y AMORTIZACIONES	0.00
3.2	PROVISIONES	0.00
3.3	DISMINUCIONES DE INVENTARIOS	0.00
3.4	AUMENTO POR INSUFICIENCIA DE ESTIMACIONES POR PÉRDIDA O DETERIORO U OBSOLESCENCIA	0.00
3.5	AUMENTO POR INSUFICIENCIA DE PROVISIONES	0.00
3.6	OTROS GASTOS	0.00
3.7	OTROS GASTOS CONTABLES NO PRESUPUESTARIOS	98,740,608.32
	4. Total de Gastos Contables (4 = 1 - 2 + 3)	222,512,639.79

MUNICIPIO DE ZACAPOAXTLA PUEBLA

CONCILIACIÓN
Al 31 de Diciembre de 2019
(Cifras en pesos)

PRESIDENCIA MUNICIPAL a de decir verdad declaramos que los Estados Financieros y sus notas,
son razonablemente correctos y son responsabilidad del emisor.



HEROICA CIUDAD DE
Zacapoaxtla
Trabajando con valores
ZACAPOAXTLA, PUEBLA
2018 - 2021

C. EBODIO SANTOS ALEJO
PRESIDENTE MUNICIPAL CONSTITUCIONAL

SECRETARÍA GENERAL



PROFR. BAUL COMUNIDAD CANTO
SECRETARIO GENERAL

C. JOSE ANTONIO CARCAMO ACUAPAN
TESORERO MUNICIPAL

TESORERÍA MUNICIPAL



HEROICA CIUDAD DE
ZACAPOAXTLA
TRABAJANDO CON VALORES
ZACAPOAXTLA, PUEBLA
2018 2021

HEROICA CIUDAD DE
ZACAPOAXTLA
TRABAJANDO CON VALORES
ZACAPOAXTLA, PUEBLA
2018 - 2021

MUNICIPIO DE ZACAPOAXTLA PUEBLA

NOTAS DE MEMORIA
Al 31 de Diciembre de 2019
(Cifras en pesos)

MEM-01 CUENTAS DE ORDEN CONTABLES:

Cuenta	Nombre de la Cuenta	Saldo Inicial	Cargo	Abono	Saldo Final
7	CUENTAS DE ORDEN CONTABLES	0.00	0.00	0.00	0.00 (d)
7.1	VALORES	0.00	0.00	0.00	0.00 (d)
7.1.1	VALORES EN CUSTODIA	0.00	0.00	0.00	0.00 (d)
7.1.2	CUSTODIA DE VALORES	0.00	0.00	0.00	0.00 (a)
7.1.3	INSTRUMENTOS DE CRÉDITO PRESTADOS A FORMADORES DE MERCADO	0.00	0.00	0.00	0.00 (d)
7.1.4	PRÉSTAMO DE INSTRUMENTOS DE CRÉDITO A FORMADORES DE MERCADO Y SU GARANTÍA	0.00	0.00	0.00	0.00 (a)
7.1.5	INSTRUMENTOS DE CRÉDITO RECIBIDOS EN GARANTÍA DE LOS FORMADORES DE MERCADO	0.00	0.00	0.00	0.00 (d)
7.1.6	GARANTÍA DE CRÉDITOS RECIBIDOS DE LOS FORMADORES DE MERCADO	0.00	0.00	0.00	0.00 (a)
7.2	EMISIÓN DE OBLIGACIONES	0.00	0.00	0.00	0.00 (d)
7.2.1	AUTORIZACIÓN PARA LA EMISIÓN DE BONOS, TÍTULOS Y VALORES DE LA DEUDA PÚBLICA INTERNA	0.00	0.00	0.00	0.00 (d)
7.2.2	AUTORIZACIÓN PARA LA EMISIÓN DE BONOS, TÍTULOS Y VALORES DE LA DEUDA PÚBLICA EXTERNA	0.00	0.00	0.00	0.00 (d)
7.2.3	EMISIONES AUTORIZADAS DE LA DEUDA PÚBLICA INTERNA Y EXTERNA	0.00	0.00	0.00	0.00 (a)
7.2.4	SUSCRIPCIÓN DE CONTRATOS DE PRÉSTAMOS Y OTRAS OBLIGACIONES DE LA DEUDA PÚBLICA INTERNA	0.00	0.00	0.00	0.00 (d)
7.2.5	SUSCRIPCIÓN DE CONTRATOS DE PRÉSTAMOS Y OTRAS OBLIGACIONES DE LA DEUDA PÚBLICA EXTERNA	0.00	0.00	0.00	0.00 (d)
7.2.6	CONTRATOS DE PRÉSTAMOS Y OTRAS OBLIGACIONES DE LA DEUDA PÚBLICA INTERNA Y EXTERNA	0.00	0.00	0.00	0.00 (a)
7.3	AVALES Y GARANTÍAS	0.00	0.00	0.00	0.00 (d)
7.3.1	AVALES AUTORIZADOS	0.00	0.00	0.00	0.00 (d)
7.3.2	AVALES FIRMADOS	0.00	0.00	0.00	0.00 (a)
7.3.3	FIANZAS Y GARANTÍAS RECIBIDAS POR DEUDAS A COBRAR	0.00	0.00	0.00	0.00 (d)
7.3.4	FIANZAS Y GARANTÍAS RECIBIDAS	0.00	0.00	0.00	0.00 (a)
7.3.5	FIANZAS OTORGADAS PARA RESPALDAR OBLIGACIONES NO FISCALES DEL GOBIERNO	0.00	0.00	0.00	0.00 (d)
7.3.6	FIANZAS OTORGADAS DEL GOBIERNO PARA RESPALDAR OBLIGACIONES NO FISCALES	0.00	0.00	0.00	0.00 (a)
7.4	JUICIOS	0.00	0.00	0.00	0.00 (d)
7.4.1	DEMANDAS JUDICIALES EN PROCESO DE RESOLUCIÓN	0.00	0.00	0.00	0.00 (d)
7.4.2	RESOLUCIÓN DE DEMANDAS EN PROCESO JUDICIAL	0.00	0.00	0.00	0.00 (a)
7.5	INVERSIÓN MEDIANTE PROYECTOS PARA PRESTACIÓN DE SERVICIOS (PPS) Y SIMILARES	0.00	0.00	0.00	0.00 (d)
7.5.1	CONTRATOS PARA INVERSIÓN MEDIANTE PROYECTOS PARA PRESTACIÓN DE SERVICIOS (PPS) Y SIMILARES	-18,292,970.90	0.00	0.00	-18,292,970.90 (d)
7.5.2	INVERSIÓN PÚBLICA CONTRATADA MEDIANTE PROYECTOS PARA PRESTACIÓN DE SERVICIOS (PPS) Y SIMILARES	-18,292,970.90	0.00	0.00	-18,292,970.90 (a)
7.6	BIENES EN CONCESIONADOS O EN COMODATO	0.00	0.00	0.00	0.00 (d)
7.6.1	BIENES BAJO CONTRATO EN CONCESIÓN	0.00	0.00	0.00	0.00 (d)
7.6.2	CONTRATO DE CONCESIÓN POR BIENES	0.00	0.00	0.00	0.00 (a)

MUNICIPIO DE ZACAPOAXTLA PUEBLA

NOTAS DE MEMORIA
Al 31 de Diciembre de 2019
(Cifras en pesos)

7.6.3	BIENES BAJO CONTRATO EN COMODATO	0.00	0.00	0.00	0.00 (d)
7.6.4	CONTRATO DE COMODATO POR BIENES	0.00	0.00	0.00	0.00 (a)
7.7	OTRAS CUENTAS DE ORDEN	0.00	0.00	0.00	0.00 (d)
7.7.1	OTRAS CUENTAS DE ORDEN	0.00	0.00	0.00	0.00 (d)
7.X	BIENES ARQUEOLÓGICOS, ARTÍSTICOS E HISTÓRICOS	0.00	0.00	0.00	0.00 (d)
7.X.1	BIENES ARQUEOLÓGICOS EN CUSTODIA	0.00	0.00	0.00	0.00 (d)
7.X.2	CUSTODIA DE BIENES ARQUEOLÓGICOS	0.00	0.00	0.00	0.00 (a)
7.X.3	BIENES ARTÍSTICOS EN CUSTODIA	0.00	0.00	0.00	0.00 (d)
7.X.4	CUSTODIA DE BIENES ARTÍSTICOS	0.00	0.00	0.00	0.00 (a)
7.X.5	BIENES HISTÓRICOS EN CUSTODIA	0.00	0.00	0.00	0.00 (d)
7.X.6	CUSTODIA DE BIENES HISTÓRICOS	0.00	0.00	0.00	0.00 (a)

MEM-02 CUENTAS DE ORDEN PRESUPUESTARIAS:

Cuenta	Nombre de la Cuenta	Saldo Inicial	Cargo	Abono	Saldo Final
8	CUENTAS DE ORDEN PRESUPUESTARIAS	0.00	2,420,341,407.11	2,420,341,407.11	0.00 (a)
8.1	LEY DE INGRESOS	0.00	743,934,212.95	743,934,212.95	0.00 (a)
8.1.1	LEY DE INGRESOS ESTIMADA	0.00	192,450,000.00	0.00	192,450,000.00 (d)
8.1.2	LEY DE INGRESOS POR EJECUTAR	0.00	241,321,912.86	263,567,048.73	22,245,135.87 (a)
8.1.3	MODIFICACIONES A LA LEY DE INGRESOS ESTIMADA	0.00	71,117,048.73	2,048,030.50	69,069,018.23 (d)
8.1.4	LEY DE INGRESOS DEVENGADA	0.00	239,045,251.36	239,273,882.36	228,631.00 (a)
8.1.5	LEY DE INGRESOS RECAUDADA	0.00	0.00	239,045,251.36	239,045,251.36 (a)
8.2	PRESUPUESTO DE EGRESOS	0.00	1,676,407,194.16	1,676,407,194.16	0.00 (d)
8.2.1	PRESUPUESTO DE EGRESOS APROBADO	0.00	0.00	192,450,000.00	192,450,000.00 (a)
8.2.2	PRESUPUESTO DE EGRESOS POR EJERCER	0.00	462,266,814.40	454,129,904.30	8,136,910.10 (d)
8.2.3	MODIFICACIONES AL PRESUPUESTO DE EGRESOS APROBADO	0.00	195,176,938.92	269,816,814.40	74,639,875.48 (a)
8.2.4	PRESUPUESTO DE EGRESOS COMPROMETIDO	0.00	258,952,965.38	255,212,727.06	3,740,238.32 (d)
8.2.5	PRESUPUESTO DE EGRESOS DEVENGADO	0.00	255,212,727.06	248,271,301.41	6,941,425.65 (d)
8.2.6	PRESUPUESTO DE EGRESOS EJERCIDO	0.00	248,271,301.41	256,526,446.99	-8,255,145.58 (d)
8.2.7	PRESUPUESTO DE EGRESOS PAGADO	0.00	256,526,446.99	0.00	256,526,446.99 (d)

PRESIDENCIA MUNICIPAL



HEROICA CIUDAD DE
Zacapoaxtla
Trabajando con valores
ZACAPOAXTLA, PUEBLA
2018 - 2021

En protesta de decir verdad declaramos que los Estados Financieros y sus notas, son razonablemente correctos y son responsabilidad del emisor.

C. EBODIO SANTOS ALEJO
PRESIDENTE MUNICIPAL CONSTITUCIONAL

PROFR. RAUL COMUNIDAD CANTERO
SECRETARIO GENERAL

SECRETARÍA GENERAL



HEROICA CIUDAD DE
ZACAPOAXTLA
TRABAJANDO CON VALORES
ZACAPOAXTLA, PUEBLA
2018 - 2021

JOSÉ ANTONIO CA...
TESORERÍA MUNICIPAL
TESORERO MUNICIPAL



HEROICA CIUDAD DE
ZACAPOAXTLA
TRABAJANDO CON VALORES
ZACAPOAXTLA, PUEBLA
2018 - 2021



SOMAPAZ

Sistema Operador de Agua Potable y Alcantarillado
del Municipio de Zacapoaxtla.

CLAVE: 922-01

S.O.A.P.A

DEL MUNICIPIO DE ZACAPOAXTLA

CUENTA PUBLICA

2019

ORIGINAL



www.somapaz.dyndns.org



Somapaz Oficial

Calle la Concordia #12

Col. Centro
soapa.zaca@gmail.com

Zacapoaxtla Puebla
factura.somapaz@gmail.com

Tel. 01(233) 314-3148

	2019	2018
INGRESOS Y OTROS BENEFICIOS		
Ingresos de la Gestión:		
Impuestos	0.00	0.00
Cuotas y Aportaciones de Seguridad Social	0.00	0.00
Contribuciones de Mejoras	0.00	0.00
Derechos	0.00	4,395,226.34
Productos de Tipo Corriente	0.00	0.00
Aprovechamientos de Tipo Corriente	0.00	0.00
Ingresos por Venta de Bienes y Servicios	5,482,711.58	0.00
Ingresos no Comprendidos en las Fracciones de la Ley de Ingresos Causados en Ejercicios Fiscales Anteriores Pendientes de Liquidación o Pago	0.00	0.00
Participaciones, Aportaciones, Transferencias, Asignaciones, Subsidios y Otras Ayudas		
Participaciones y Aportaciones	0.00	0.00
Convenios	0.00	58,128.00
Transferencia, Asignaciones, Subsidios y Otras Ayudas	0.00	0.00
Otros Ingresos y Beneficios		
Ingresos Financieros	0.00	83.33
Incrementos por Variaciones de Inventarios	0.00	0.00
Disminución del Exceso de Estimaciones por Pérdida o Deterioro u Obsolescencia	0.00	0.00
Disminución del Exceso de Provisiones	0.00	0.00
Otros Ingresos y Beneficios Varios	0.00	0.00
Total de Ingresos y Otros Beneficios	5,482,711.58	4,453,437.67
GASTOS Y OTRAS PÉRDIDAS		
Gastos de Funcionamiento		
Servicios Personales	2,024,303.96	2,111,887.71
Materiales y Suministros	163,704.04	142,611.58
Servicios Generales	1,190,079.80	844,269.16
Transferencia, Asignaciones, Subsidios y Otras Ayudas		
Transferencias Internas y Asignaciones al Sector Público	0.00	0.00
Transferencias al Resto del Sector Público	0.00	0.00
Subsidios y Subvenciones	0.00	0.00
Ayudas Sociales	997,840.36	780,494.23
Pensiones y Jubilaciones	0.00	0.00
Transferencias a Fideicomisos, Mandatos y Contratos Análogos	0.00	0.00
Transferencias a la Seguridad Social	0.00	0.00
Donativos	0.00	0.00
Transferencias al Exterior	0.00	0.00
Participaciones y Aportaciones		
Participaciones	0.00	0.00
Aportaciones	0.00	0.00
Convenios	0.00	0.00
Intereses, Comisiones y Otros Gastos de la Deuda Pública		
Intereses de la Deuda Pública	0.00	0.00
Comisiones de la Deuda Pública	0.00	0.00
Gastos de la Deuda Pública	0.00	0.00
Costo por Coberturas	0.00	0.00
Apoyos Financieros	0.00	0.00
Otros Gastos y Pérdidas Extraordinarias		
Estimaciones, Depreciaciones, Deterioros, Obsolescencia y Armonizaciones	183,793.47	278,551.15
Provisiones	0.00	0.00
Disminución de Inventarios	0.00	0.00
Aumentos por Insuficiencia de Estimaciones por Pérdida o Deterioro y Obsolescencia	0.00	0.00
Aumentos por Insuficiencia de Provisiones	0.00	0.00
Otros Gastos	0.00	0.00
Inversión Pública		
Inversión Publica no Capitalizable	522,656.57	892,863.66
Total de Gasto y Otras Pérdidas	5,082,378.20	5,050,677.49
Resultados del Ejercicio (Ahorro/Desahorro)	400,333.38	-597,239.82

"BAJO PROTESTA DE DECIR VERDAD DECLARAMOS QUE LOS ESTADOS FINANCIEROS Y SUS NOTAS, SON RAZONABLEMENTE CORRECTOS Y SON RESPONSABILIDAD DEL EMISOR"

Sistema Operador de Agua Potable y Alcantarillado
del Municipio de Zacapoaxtla

ING. VICTOR GABRIEL CARCAÑO GUERRERO
DIRECTOR GENERAL

C.P. MARCOS ZAMORA CORDOVA
DIRECTOR ADMINISTRATIVO



SISTEMA OPERADOR DE AGUA POTABLE Y ALCANTARILLADO DEL MUNICIPIO DE ZACAPOAXTLA

CUENTA PUBLICA 2019
ESTADO DE SITUACION FINANCIERA
AL 31 DE DICIEMBRE DE 2015

(Cifra en pesos)

ACTIVO	2019	2018	PASIVO	2019	2018
Activo Circulante			Pasivo Circulante		
Efectivo y Equivalentes	594,900.78	166,462.64	Cuentas por Pagar a Corto Plazo	53,100.47	57,307.94
Derechos a Recibir Efectivo o Equivalentes	26,259.79	52,348.20	Documentos por Pagar a Corto Plazo	0.00	0.00
Derechos a Recibir Bienes o Servicios	225.50	225.80	Porción a Corto Plazo de la Deuda Publica a Largo Plazo	0.00	0.00
Inventarios	0.00	0.00	Títulos y Valores a Corto Plazo	0.00	0.00
Almacenes	0.00	0.00	Pasivos Diferidos a Corto Plazo	0.00	0.00
Estimaciones por Pérdida o Deterioro de Activos Circulantes	0.00	0.00	Fondos y Bienes de Terceros en Garantía y/o Administración a Corto Plazo	0.00	0.00
Otros Activos Circulantes	0.00	0.00	Provisiones a Corto Plazo	0.00	0.00
			Otros Pasivos a Corto Plazo	0.00	0.00
Total de Activos Circulantes	621,386.07	219,036.64	Total de Pasivos Circulantes	53,100.47	57,307.94
Activo No Circulante			Pasivo No Circulante		
Inversiones Financieras a Largo Plazo	0.00	0.00	Cuentas por Pagar a Largo Plazo	0.00	0.00
Derechos a Recibir Efectivo o Equivalentes a Largo Plazo	0.00	0.00	Documentos por Pagar a Largo Plazo	0.00	0.00
Bienes Inmueble, Infraestructura y Construcciones en Proceso	1,475,515.45	1,369,735.02	Deuda Pública a Largo Plazo	0.00	0.00
Bienes Muebles	548,907.24	657,763.02	Pasivos Diferidos a Largo Plazo	0.00	0.00
Activos Intangibles	112,449.00	112,449.00	Fondos y Bienes de Terceros en Garantía y/o en Administración a Largo Plazo	0.00	0.00
Depreciación, Deterioro y Amortización Acumulada de Bienes	-84,492.46	-51,971.15	Provisiones a Largo Plazo	0.00	0.00
Activos Diferidos	0.00	0.00			
Estimación por Pérdida o Deterioro de Activos no Circulantes	0.00	0.00	Total de Pasivos No Circulantes	0.00	0.00
Otros Activos no Circulantes	0.00	0.00	Total del Pasivo	53,100.47	57,307.94
Total de Activos No Circulantes	2,052,379.23	2,087,975.89	HACIENDA PÚBLICA/PATRIMONIO		
Total del Activo	2,673,765.30	2,307,012.53	Hacienda Pública/Patrimonio Contribuido		
			Aportaciones	2,993,156.01	2,993,156.01
			Donaciones de Capital	0.00	0.00
			Actualización de la Hacienda Pública/Patrimonio	0.00	0.00
			Hacienda Pública/Patrimonio Generado		
			Resultados del Ejercicio (Ahorro/Desahorro)	400,333.38	-597,239.82
			Resultados del Ejercicio Anteriores	-772,824.26	2,211.60
			Revalúos	0.00	0.00
			Reservas	0.00	0.00
			Ratificaciones de Resultados de Activos no Monetarios	0.00	0.00
			Exceso o Insuficiencia en la Actualización de la Hacienda Pública/Patrimonio		
			Resultado por Posición Monetaria	0.00	0.00
			Resultado por Tenencia de Activos no Monetarios	0.00	0.00
			Total Hacienda Pública/Patrimonio	2,620,665.13	2,249,704.59
			Total Pasivo mas Patrimonio	2,673,765.60	2,307,012.53

"BAJO PROTESTA DE DECIR VERDAD DECLARAMOS QUE LOS ESTADOS FINANCIEROS Y SUS NOTAS, SON RAZONABLEMENTE CORRECTOS Y SON RESPONSABILIDAD DEL EMISOR"

ING. VICTOR GABRIEL MARCAÑO GUERRERO
DIRECTOR GENERAL



SOMAPAZ
Sistema Operador de Agua Potable y Alcantarillado
del Municipio de Zacapoaxtla

C.P. MARCOS ZAMORA CORDOVA
DIRECTOR ADMINISTRATIVO

Concepto	Hacienda Pública / Patrimonio Contribuido	Hacienda Pública / Patrimonio Generado de Ejercicios Anteriores	Hacienda Pública / Patrimonio Generado del Ejercicio	Exceso o Insuficiencia en la Actualización de la Hacienda Pública / Patrimonio	Total
Hacienda Pública / Patrimonio Contribuido Neto 2018	2,993,156.01	0.00	0.00	0.00	2,993,156.01
Aportaciones	2,993,156.01	0.00	0.00	0.00	2,993,156.01
Donaciones del Capital	0.00	0.00	0.00	0.00	0.00
Actualizaciones de la Hacienda Pública/Patrimonio	0.00	0.00	0.00	0.00	0.00
Hacienda Pública / Patrimonio Generado Neto 2018	0.00	-146,211.60	-597,239.82	0.00	-743,451.42
Resultados del Ejercicio (Ahorro/Desahorro)	0.00	0.00	-597,239.82	0.00	-597,239.82
Resultados de Ejercicios Anteriores	0.00	-146,211.60	0.00	0.00	-146,211.60
Revalúos	0.00	0.00	0.00	0.00	0.00
Reservas	0.00	0.00	0.00	0.00	0.00
Rectificaciones de Resultados de Ejercicios Anteriores	0.00	0.00	0.00	0.00	0.00
Exceso o Insuficiencia en la Actualización de la Hacienda Pública / Patrimonio Neto 2018	0.00	0.00	0.00	0.00	0.00
Resultado por Posición Monetaria	0.00	0.00	0.00	0.00	0.00
Resultado por Tenencia de Activos no Monetarios	0.00	0.00	0.00	0.00	0.00
Hacienda Pública / Patrimonio Neto Final 2018	2,993,156.01	-146,211.60	-597,239.82	0.00	2,249,704.59
Cambios en la Hacienda Pública / Patrimonio Neto Final 2018	0.00	0.00	0.00	0.00	0.00
Aportaciones	0.00	0.00	0.00	0.00	0.00
Donaciones de Capital	0.00	0.00	0.00	0.00	0.00
Actualizaciones de la Hacienda Pública/Patrimonio	0.00	0.00	0.00	0.00	0.00
Variaciones de la Hacienda Pública / Patrimonio Generado Neto 2019	0.00	-597,239.82	968,200.36	0.00	370,960.54
Resultados del Ejercicio (Ahorro/Desahorro)	0.00	0.00	400,333.38	0.00	400,333.38
Resultados de Ejercicios Anteriores	0.00	-597,239.82	567,866.98	0.00	-29,372.84
Revalúos	0.00	0.00	0.00	0.00	0.00
Reservas	0.00	0.00	0.00	0.00	0.00
Rectificación de Resultados de Ejercicios Anteriores	0.00	0.00	0.00	0.00	0.00
Cambios en el Exceso o Insuficiencia en la actualización de la Hacienda Pública / Patrimonio Neto 2019	0.00	0.00	0.00	0.00	0.00
Resultado por Posición Monetaria	0.00	0.00	0.00	0.00	0.00
Resultado por Tenencia de Activos no Monetarios	0.00	0.00	0.00	0.00	0.00
Hacienda Pública / Patrimonio Neto 2019	2,993,156.01	-743,451.42	370,960.54	0.00	2,620,665.13

"BAJO PROTESTA DE DECIR VERDAD DECLARAMOS QUE LOS ESTADOS FINANCIEROS Y SUS NOTAS, SON RAZONABLEMENTE CORRECTOS Y SON RESPONSABILIDAD DEL EMISOR"

ING. VICTOR GABRIEL CARCAÑO GUERRERO
DIRECTOR GENERAL



SOMAPAZ
Sistema Operador de Agua Potable y Alcantarillado
del Municipio de Zacapoaxtla

C.P. MARCOS ZAMORA CORDOVA
DIRECTOR ADMINISTRATIVO

	ORIGEN	APLICACIÓN
ACTIVO	0.00	366,753.07
Activo Circulante	0.00	402,349.73
Efectivo y Equivalentes	0.00	428,438.14
Derechos a Recibir Efectivo o Equivalentes	26,088.41	0.00
Derechos a Recibir Bienes o Servicios	0.00	0.00
Inventarios	0.00	0.00
Almacenes	0.00	0.00
Estimaciones por Pérdida o Deterioro de Activos Circulantes	0.00	0.00
Otros Activos Circulantes	0.00	0.00
Activo No Circulante	35,596.66	
Inversiones Financieras a Largo Plazo	0.00	0.00
Derechos a Recibir Efectivo o Equivalentes a Largo Plazo	0.00	0.00
Bienes Inmueble, Infraestructura y Construcciones en Proceso	0.00	105,780.43
Bienes Muebles	108,855.78	0.00
Activos Intangibles	0.00	0.00
Depreciación, Deterioro y Amortización Acumulada de Bienes	32,521.31	0.00
Activos Diferidos	0.00	0.00
Estimación por Pérdida o Deterioro de Activos no Circulantes	0.00	0.00
Otros Activos no Circulantes	0.00	0.00
		4,207.47
PASIVO		
Pasivo Circulante	0.00	4,207.47
Cuentas por Pagar a Corto Plazo	0.00	4,207.47
Documentos por Pagar a Corto Plazo	0.00	0.00
Porción a Corto Plazo de la Deuda Pública a Largo Plazo	0.00	0.00
Títulos y Valores a Corto Plazo	0.00	0.00
Pasivos Diferidos a Corto Plazo	0.00	0.00
Fondos y Bienes de Terceros en Garantía y/o Administración a Corto Plazo	0.00	0.00
Provisiones a Corto Plazo	0.00	0.00
Otros Pasivos a Corto Plazo	0.00	0.00
Pasivo No Circulante	0.00	0.00
Cuentas por Pagar a Largo Plazo	0.00	0.00
Documentos por Pagar a Largo Plazo	0.00	0.00
Deuda Pública a Largo Plazo	0.00	0.00
Pasivos Diferidos a Largo Plazo	0.00	0.00
Fondos y Bienes de Terceros en Garantía y/o en Administración a Largo Plazo	0.00	0.00
Provisiones a Largo Plazo	0.00	0.00
HACIENDA PÚBLICA/PATRIMONIO	370,960.54	
Hacienda Pública/Patrimonio Contribuido	0.00	0.00
Aportaciones	0.00	0.00
Donaciones de Capital	0.00	0.00
Actualización de la Hacienda Pública/Patrimonio	0.00	0.00
Hacienda Pública/Patrimonio Generado	370,960.54	0.00
Resultados del Ejercicio (Ahorro/Desahorro)	997,573.20	0.00
Resultados del Ejercicios Anteriores	0.00	626,612.66
Revalúos	0.00	0.00
Reservas	0.00	0.00
Rectificaciones de Resultados de Ejercicios Anteriores	0.00	0.00
Exceso o Insuficiencia en la Actualización de la Hacienda Pública/Patrimonio	0.00	0.00
Resultado por Posición Monetaria	0.00	0.00
Resultado por Tenencia de Activos no Monetarios	0.00	0.00

"BAJO PROTESTA DE DECIR VERDAD DECLARAMOS QUE LOS ESTADOS FINANCIEROS Y SUS NOTAS, SON RAZONABLEMENTE CORRECTOS Y SON RESPONSABILIDAD DEL EMISOR"

ING. VICTOR GABRIEL CABRERA GUERRERO
DIRECTOR GENERAL



SOMAPAZ

Sistema Operador de Agua Potable y Alcantarillado del Municipio de Zacapoaxtla

MARCOS ZAMORA CORDOVA
DIRECTOR ADMINISTRATIVO



CONCEPTO	2019	2018
Flujos de Efectivo de las Actividades de Operación		
Origen	5,482,711.58	4,453,437.67
Impuestos	0.00	0.00
Cuotas y Aportaciones de Seguridad Social	0.00	0.00
Contribuciones de mejoras	0.00	0.00
Derechos	0.00	4,395,226.34
Productos	0.00	0.00
Aprovechamientos	0.00	0.00
Ingresos por Venta de Bienes y Prestación de Servicios	5,482,711.58	0.00
Participac,Aportac,Conv,Incent. Deriv. De/Colab.Fiscal, F.Dist.De Aport	0.00	58,128.00
Transferencias, Asignaciones, Subsidios y Subvenciones y Pensiones y Jubilaciones	0.00	0.00
Otros Origenes de Operación	0.00	83.33
Aplicación	4,375,928.16	3,879,262.68
Servicios Personales	2,024,303.96	2,111,887.71
Materiales y Suministros	163,704.04	142,611.58
Servicios Generales	1,190,079.80	844,269.16
Transferencias Internas y Asignaciones al Sector Público	0.00	0.00
Transferencias al Resto del Sector Público	0.00	0.00
Subsidios y Subvenciones	0.00	0.00
Ayudas Sociales	997,840.36	780,494.23
Pensiones y Jubilaciones	0.00	0.00
Transferencias a Fideicomisos, Mandatos y Contratos Análogos	0.00	0.00
Transferencias a la Seguridad Social	0.00	0.00
Donativos	0.00	0.00
Transferencias al Exterior	0.00	0.00
Participaciones	0.00	0.00
Aportaciones	0.00	0.00
Convenios	0.00	0.00
Otras Aplicaciones de Operación	0.00	0.00
Flujos Netos de Efectivo por Actividades de Operación	1,106,783.42	574,174.99
Flujos de Efectivo de las Actividades de Inversión		
Origen	108,855.78	219,687.77
Bienes Inmuebles, Infraestructura y Construcciones en Proceso	0.00	0.00
Bienes Muebles	108,855.78	219,687.77
Otros Origenes de Inversión	0.00	0.00
Aplicación	628,437.00	892,863.66
Bienes Inmuebles, Infraestructura y Construcciones en Proceso	628,437.00	892,863.66
Bienes Muebles	0.00	0.00
Otros Origenes de Inversión	0.00	0.00
Flujos Netos de Efectivo por Actividades de Inversión	-519,581.22	-673,175.89
Flujos de Efectivo de las Actividades de Financiamiento		
Origen	26,088.41	796,401.31
Endeudamiento Neto	0.00	0.00
Interno	0.00	0.00
Externo	0.00	0.00
Otros Origenes de Financiamiento	26,088.41	796,401.31
Aplicación	184,852.47	1,127,290.85
Servicios de la Deuda	0.00	0.00
Interno	0.00	0.00
Externo	0.00	0.00
Otras Aplicaciones de Financiamiento	184,852.47	1,127,290.85
Flujos Netos de Efectivo por Actividades de Financiamiento	-158,764.06	-330,889.54
Incremento/Disminución Neta en el Efectivo y Equivalentes al Efectivo	428,438.14	-429,890.44
Efectivos y Equivalentes al Efectivo al Inicio del Ejercicio	166,462.64	596,353.08
Efectivos y Equivalentes al Efectivo al Final del Ejercicio	594,900.78	166,462.64

"BAJO PROTESTA DE DECIR VERDAD DECLARAMOS QUE LOS DATOS FINANCIEROS PRESENTADOS SON VERDADEROS Y CORRECTOS Y SON RESPONSABILIDAD DEL EMISOR"

ING. VICTOR GABRIEL DARCAÑO GUERRERO
DIRECTOR GENERAL



SOMAPAZ
Sistema Operador de Agua Potable y ALCANTARILLADO
del Municipio de Zacapoaxtla

C.P. MARCOS ZAMORA CORDOVA
DIRECTOR ADMINISTRATIVO



SISTEMA OPERADOR DE AGUA POTABLE Y ALCANTARILLADO DEL MUNICIPIO DE ZACAPOAXTLA
CUENTA PÚBLICA 2019
INFORME SOBRE PASIVOS CONTINGENTES
AL 31 DE DICIEMBRE DE 2019
(Cifras en pesos)

DEMANDAS:

N/A

JUICIOS:

N/A



AVALES:

N/A

GARANTIAS:


N/A

"BAJO PROTESTA DE DECIR VERDAD DECLARAMOS QUE LOS ESTADOS FINANCIEROS Y SUS NOTAS, SON RAZONABLEMENTE CORRECTOS Y SON RESPONSABILIDAD DEL EMISOR"



ING. VICTOR GABRIEL CARCAÑO ZAMORA
DIRECTOR GENERAL


SOMAPAZ
Sistema Operador de Agua Potable y Alcantarillado
del Municipio de Zacapoaxtla



C.P. MARCOS ZAMORA CORDOVA
DIRECTOR ADMINISTRATIVO

Concepto	Saldo Inicial 1	Cargos del Periodo 2	Abonos del Periodo 3	Saldo Final 4=(1+2-3)	Variaciones del Periodo 5=(4-1)
ACTIVO	2,307,012.53	12,949,852.34	12,583,099.27	2,673,765.60	366,753.07
<i>Activo Circulante</i>	219,036.64	12,278,639.98	11,876,290.25	621,386.37	402,349.73
Efectivo y Equivalentes	166,462.64	5,275,954.89	4,847,516.75	594,900.78	428,438.14
Derechos a Recibir Efectivo o Equivalentes	52,348.20	6,247,408.77	6,273,497.18	26,259.79	-26,088.41
Derechos a Recibir Bienes o Servicios	225.80	638,654.52	638,654.52	225.80	0.00
Inventarios	0.00	0.00	0.00	0.00	0.00
Almacenes	0.00	116,621.80	116,621.80	0.00	0.00
Estimaciones por Pérdida o Deterioro de Activos Circulantes	0.00	0.00	0.00	0.00	0.00
Otros Activos Circulantes	0.00	0.00	0.00	0.00	0.00
<i>Activo No Circulante</i>	2,087,975.99	671,212.36	706,809.02	2,052,379.23	-35,596.66
Inversiones Financieras a Largo Plazo	0.00	0.00	0.00	0.00	0.00
Derechos a Recibir Efectivo o Equivalentes a Largo Plazo	0.00	0.00	0.00	0.00	0.00
Bienes Inmueble, Infraestructura y Construcciones en Proceso	1,369,735.02	628,437.00	522,656.57	1,475,515.45	105,780.43
Bienes Muebles	657,763.02	42,416.38	151,272.16	548,907.24	-108,855.78
Activos Intangibles	112,449.00	0.00	0.00	112,449.00	0.00
Depreciación, Deterioro y Amortización Acumulada de Bienes	-51,971.15	-358.98	-32,880.29	-19,449.84	32,521.31
Activos Diferidos	0.00	0.00	0.00	0.00	0.00
Estimación por Pérdida o Deterioro de Activos no Circulantes	0.00	0.00	0.00	0.00	0.00
Otros Activos no Circulantes	0.00	0.00	0.00	0.00	0.00

"BAJO PROTESTA DE DECIR VERDAD DECLARAMOS QUE LOS ESTADOS FINANCIEROS Y SUS NOTAS, SON RAZONABLEMENTE CORRECTOS Y SON RESPONSABILIDAD DEL EMISOR"




ING. VICTOR GABRIEL GARCÍA GUERRERO
DIRECTOR GENERAL



SOMAPAZ

Sistema Operador de Agua Potable y Alcantarillado
del Municipio de Zacapoaxtla



C.F. MARCOS ZAMORA CORDOVA
DIRECTOR ADMINISTRATIVO



EMA OPERADOR DE AGUA POTABLE Y ALCANTARILLADO DEL MUNICIPIO DE ZACAPOAXTLA
CUENTA PÚBLICA 2019
ESTADO ANALÍTICO DE LA DEUDA Y OTROS PASIVOS
del 01 de Enero al 31 de Diciembre de 2019
(Cifras en pesos)


DENOMINACIÓN DE LAS DEUDAS	Moneda de contratación	Institución o País Acreedor	Saldo Inicial del Periodo	Saldo Final del Periodo
DEUDA PÚBLICA				
CORTO PLAZO				
DEUDA INTERNA				
Instituciones de crédito			0.00	0.00
Títulos y Valores			0.00	0.00
Arrendamiento Financiero			0.00	0.00
DEUDA EXTERNA				
Organismos Financieros Internacionales			0.00	0.00
Deuda Bilateral			0.00	0.00
Títulos y Valores			0.00	0.00
Arrendamiento Financiero			0.00	0.00
SUBTOTAL CORTO PLAZO			0.00	0.00
LARGO PLAZO				
DEUDA INTERNA				
Instituciones de Crédito			0.00	0.00
Títulos y Valores			0.00	0.00
Arrendamientos financieros			0.00	0.00
DEUDA EXTERNA				
Organismos Financieros Internacionales			0.00	0.00
Deuda Bilateral			0.00	0.00
Títulos y Valores			0.00	0.00
Arrendamientos financieros			0.00	0.00
SUBTOTAL LARGO PLAZO			0.00	0.00
OTROS PASIVOS			57,307.94	53,100.47
TOTAL DEUDA Y OTROS PASIVOS			57,307.94	53,100.47

"BAJO PROTESTA DE DECIR VERDAD DECLARAMOS QUE LOS ESTADOS FINANCIEROS Y SUS NOTAS, SON RAZONABLEMENTE CORRECTOS Y SON RESPONSABILIDAD DEL EMISOR"


ING. VICTOR GABRIEL CARCAÑO
 DIRECTOR GENERAL



SOMAPAZ
 Sistema Operador de Agua Potable y Alcantarillado
 del Municipio de Zacapoaxtla


C.P. MARCOS ZAMORA CORDOVA
 DIRECTOR ADMINISTRATIVO

Rubro de Ingresos	Ingreso					Diferencia
	Estimado	Ampliaciones y Reducciones	Modificado	Devengado	Recaudado	
	(1)	(2)	(3=1+2)	(4)	(5)	
Impuestos	0.00	0.00	0.00	0.00	0.00	0.00
Cuotas y Aportaciones de Seguridad Social	0.00	0.00	0.00	0.00	0.00	0.00
Contribuciones de Mejoras	0.00	0.00	0.00	0.00	0.00	0.00
Derechos	0.00	0.00	0.00	0.00	0.00	0.00
Productos	0.00	0.00	0.00	0.00	0.00	0.00
Aprovechamientos	0.00	0.00	0.00	0.00	0.00	0.00
Ingresos por Ventas de Bienes y Servicios	4,862,473.00	478,927.89	5,341,400.89	5,482,711.58	5,459,777.34	597,304.34
Participaciones y Aportaciones	0.00	0.00	0.00	0.00	0.00	0.00
Transferencias, Asignaciones, Subsidios y Otras Ayudas	0.00	0.00	0.00	0.00	0.00	0.00
Ingresos Derivados de Financiamientos	0.00	0.00	0.00	0.00	0.00	0.00
Total	4,862,473.00	478,927.89	5,341,400.89	5,482,711.58	5,459,777.34	597,304.34
					Ingresos excedentes	597,304.34

Estado Analítico de Ingresos por Fuente de Financiamiento R.P.	Ingreso					Diferencia
	Estimado	Ampliaciones y Reducciones	Modificado	Devengado	Recaudado	
	(1)	(2)	(3=1+2)	(4)	(5)	
Ingresos del Poder Ejecutivo Federal o Estatal y de los Municipios	0.00	0.00	0.00	0.00	0.00	0.00
Impuestos	0.00	0.00	0.00	0.00	0.00	0.00
Cuotas y Aportaciones de Seguridad Social	0.00	0.00	0.00	0.00	0.00	0.00
Contribuciones de Mejoras	0.00	0.00	0.00	0.00	0.00	0.00
Derechos	0.00	0.00	0.00	0.00	0.00	0.00
Productos	0.00	0.00	0.00	0.00	0.00	0.00
Aprovechamientos	0.00	0.00	0.00	0.00	0.00	0.00
Participaciones, Aportaciones, Convenios, Incentivos Deriv. De la Colab. Fiscal y Fdos Dist. De Aport.	0.00	0.00	0.00	0.00	0.00	0.00
Transferencias, Asignaciones, Subsidios y Subvenciones y Pensiones y Jubilaciones	0.00	0.00	0.00	0.00	0.00	0.00
Ingresos de los Entes Públicos de los Poderes Legislativo y Judicial de los Organos Autónomos y del Sector Paraestatal o Paramunicipal, así como de las Empresas Productivas del Estado	4,862,473.00	478,927.89	5,341,400.89	5,482,711.58	5,459,777.34	597,304.34
Cuotas y Aportaciones de Seguridad Social	0.00	0.00	0.00	0.00	0.00	0.00
Ingresos por Ventas de Bienes, Prestación de Servicios y Otros Ingresos	4,862,473.00	478,927.89	5,341,400.89	5,482,711.58	5,459,777.34	597,304.34
Transferencias, Asignaciones, Subsidios y Subvenciones y Pensiones y Jubilaciones	0.00	0.00	0.00	0.00	0.00	0.00
Ingresos Derivados de Financiamiento	0.00	0.00	0.00	0.00	0.00	0.00
Ingresos Derivados de Financiamientos	0.00	0.00	0.00	0.00	0.00	0.00
Total	4,862,473.00	478,927.89	5,341,400.89	5,482,711.58	5,459,777.34	597,304.34
					Ingresos excedentes	597,304.34

"BAJO PROTESTA DE DECIR VERDAD DECLARAMOS QUE LOS ESTADOS FINANCIEROS Y SUS NOTAS, SON RAZONABLEMENTE CORRECTOS Y SON RESPONSABILIDAD DEL EMISOR"



SOMAPAZ

Sistema Operador de Agua Potable y Alcantarillado
del Municipio de Zacapoaxtla

ING. VICTOR GABRIEL CARCAÑO GUERRERO
DIRECTOR GENERAL

C.P. MARCOS ZAMORA CORDOVA
DIRECTOR ADMINISTRATIVO

SISTEMA OPERADOR DE AGUA POTABLE Y ALCANTARILLADO DEL MUNICIPIO DE ZACAPOAXTLA
CUENTA PÚBLICA 2019

ESTADO ANALITICO DEL EJERCICIO DEL PRESUPUESTO DE EGRESOS
CLASIFICACIÓN ADMINISTRATIVA
del 01 de Enero al 31 de Diciembre de 2019
(Cifras en pesos)



No.	Concepto	Egresos					Subejercicio
		Aprobado	Ampliaciones/ (Reducciones)	Modificado	Devengado	Pagado	
		1	2	3=(1+2)	4	5	
3	SECTOR PUBLICO MUNICIPAL	4,862,473.00	-338,348.03	4,524,124.97	4,524,124.97	4,896,304.52	0.00
3.1	SECTOR PUBLICO NO FINANCIERO	4,862,473.00	-338,348.03	4,524,124.97	4,524,124.97	4,896,304.52	0.00
3.1.1	GOBIERNO GENERAL MUNICIPAL	4,862,473.00	-338,348.03	4,524,124.97	4,524,124.97	4,896,304.52	0.00
3.1.1.2	ENTIDADES PARAESTATALES Y FIDEICOMISOS NO EMPRESARIALES Y NO FINANCIEROS	4,862,473.00	-338,348.03	4,524,124.97	4,524,124.97	4,896,304.52	0.00
000	RAMO GENERAL	0.00	0.00	0.00	0.00	0.00	0.00
AIAP	AMPLIACIÓN INFRAESTRUCTURA DE AGUA POTABLE	0.00	0.00	0.00	0.00	0.00	0.00
DPRF	DEPARTAMENTO DE RECURSOS FINANCIEROS	1,108,800.00	701,182.69	1,809,982.69	1,809,982.69	1,809,554.25	0.00
DPRH	DEPARTAMENTO DE RECURSOS HUMANOS	2,428,033.00	-403,729.04	2,024,303.96	2,024,303.96	1,878,220.90	0.00
DPTM	DEPARTAMENTO DE RECURSOS MATERIALES	575,640.00	-108,203.91	467,436.09	467,436.09	463,470.57	0.00
MMHS	MANTENIMIENTOS HIDRAULICOS	750,000.00	-527,597.77	222,402.23	222,402.23	745,058.80	0.00
MMRD	MANTENIMIENTO RED DE DRENAJE	0.00	0.00	0.00	0.00	0.00	0.00
RZA	DEPARTAMENTO DE COBRAZA Y REZAGO	0.00	0.00	0.00	0.00	0.00	0.00
Total del Gasto		4,862,473.00	-338,348.03	4,524,124.97	4,524,124.97	4,896,304.52	0.00

"BAJO PROTESTA DE DECIR VERDAD DECLARAMOS QUE LOS ESTADOS FINANCIEROS Y SUS NOTAS, SON RAZONABLEMENTE CORRECTOS Y SON RESPONSABILIDAD DEL EMISOR"

ING. VICTOR GABRIEL CARCAÑO GUERRERO
 DIRECTOR GENERAL



C.P. MARCOS ZAMORA CORDOVA
 DIRECTOR ADMINISTRATIVO



SISTEMA OPERADOR DE AGUA POTABLE Y ALCANTARILLADO DEL MUNICIPIO DE ZACAPOAXTLA
CUENTA PÚBLICA 2019
ESTADO ANALITICO DEL EJERCICIO DEL PRESUPUESTO DE EGRESOS
CLASIFICACIÓN ECONÓMICA (por Tipo de Gasto)
del 01 de Enero al 31 de Diciembre de 2019
(Cifras en pesos)

No.	Concepto	Egresos					Subejercicio 6=(3-4)
		Aprobado	Ampliaciones/ (Reducciones)	Modificado	Devengado	Pagado	
		1	2	3=(1+2)	4	5	
1	Gasto Corriente	4,051,033.00	324,895.16	4,375,928.16	4,375,928.16	4,229,416.66	0.00
2	Gasto de Capital	811,440.00	-663,243.19	148,196.81	148,196.81	666,887.86	0.00
3	Amortización de la Deuda y Disminución de Pasivos	0.00	0.00	0.00	0.00	0.00	0.00
4	Pensiones y Jubilaciones	0.00	0.00	0.00	0.00	0.00	0.00
5	Participaciones	0.00	0.00	0.00	0.00	0.00	0.00
Total del Gasto		4,862,473.00	-338,348.03	4,524,124.97	4,524,124.97	4,896,304.52	0.00

"BAJO PROTESTA DE DECIR VERDAD DECLARAMOS QUE LOS ESTADOS FINANCIEROS Y SUS NOTAS, SON RAZONABLEMENTE CORRECTOS Y SON RESPONSABILIDAD DEL EMISOR"

ING. VICTOR GABRIEL CARCAÑO GUERRERO
DIRECTOR GENERAL



SOMAPAZ
Sistema Operador de Agua Potable y Alcantarillado
del Municipio de Zacapoaxtla

C.P. MARCOS ZAMORA CORDOVA
DIRECTOR ADMINISTRATIVO

Concepto	Egresos					Subejercicio
	Aprobado	Ampliaciones/ (Reducciones)	Modificado	Devengado	Pagado	
	1	2	3=(1+2)	4	5	
5 Bienes Muebles, Inmuebles e Intangibles	61,440.00	-19,023.62	42,416.38	42,416.38	38,450.86	0.00
5.1 Mobiliario y Equipo de Administración	61,440.00	-19,023.62	42,416.38	42,416.38	38,450.86	0.00
5.2 Mobiliario y Equipo Educativo y Recreativo	0.00	0.00	0.00	0.00	0.00	0.00
5.3 Equipo e Instrumental Médico y de Laboratorio	0.00	0.00	0.00	0.00	0.00	0.00
5.4 Vehículos y Equipo de Transporte	0.00	0.00	0.00	0.00	0.00	0.00
5.5 Equipo de Defensa y Seguridad	0.00	0.00	0.00	0.00	0.00	0.00
5.6 Maquinaria, Otros Equipos y Herramientas	0.00	0.00	0.00	0.00	0.00	0.00
5.7 Activos Biológicos	0.00	0.00	0.00	0.00	0.00	0.00
5.8 Bienes Inmuebles	0.00	0.00	0.00	0.00	0.00	0.00
5.9 Activos Intangibles	0.00	0.00	0.00	0.00	0.00	0.00
6 Inversión Pública	750,000.00	-644,219.57	105,780.43	105,780.43	628,437.00	0.00
6.1 Obra Pública en Bienes de Dominio Público	750,000.00	-644,219.57	105,780.43	105,780.43	628,437.00	0.00
6.2 Obra Pública en Bienes	0.00	0.00	0.00	0.00	0.00	0.00
6.3 Proyectos Productivos y Acciones de Fomento	0.00	0.00	0.00	0.00	0.00	0.00
7 Inversiones Financieras y Otras Provisiones	0.00	0.00	0.00	0.00	0.00	0.00
7.1 Inversiones Para el Fomento de Actividades Productivas	0.00	0.00	0.00	0.00	0.00	0.00
7.2 Acciones y Participaciones de Capital	0.00	0.00	0.00	0.00	0.00	0.00
7.3 Compra de Títulos y Valores	0.00	0.00	0.00	0.00	0.00	0.00
7.4 Concesión de Préstamos	0.00	0.00	0.00	0.00	0.00	0.00
7.5 Inversiones en Fideicomisos, Mandatos y Otros Análogos	0.00	0.00	0.00	0.00	0.00	0.00
7.6 Otras Inversiones Financieras	0.00	0.00	0.00	0.00	0.00	0.00
7.7 Provisiones para Contingencias y Otras Erogaciones Especiales	0.00	0.00	0.00	0.00	0.00	0.00
8 Participaciones y Aportaciones	0.00	0.00	0.00	0.00	0.00	0.00
8.1 Participaciones	0.00	0.00	0.00	0.00	0.00	0.00
8.2 Aportaciones	0.00	0.00	0.00	0.00	0.00	0.00
8.3 Convenios	0.00	0.00	0.00	0.00	0.00	0.00
9 Deuda Pública	0.00	0.00	0.00	0.00	0.00	0.00
9.1 Amortización de la Deuda Pública	0.00	0.00	0.00	0.00	0.00	0.00
9.2 Intereses de la Deuda Pública	0.00	0.00	0.00	0.00	0.00	0.00
9.3 Comisiones de la Deuda Pública	0.00	0.00	0.00	0.00	0.00	0.00
9.4 Gastos de la Deuda Pública	0.00	0.00	0.00	0.00	0.00	0.00
9.5 Costo por Coberturas	0.00	0.00	0.00	0.00	0.00	0.00
9.6 Apoyos Financieros	0.00	0.00	0.00	0.00	0.00	0.00
9.9 Adeudos de Ejercicios Fiscales Anteriores (Adefas)	0.00	0.00	0.00	0.00	0.00	0.00
Total de Gasto	4,862,473.00	-338,348.03	4,524,124.97	4,524,124.97	4,896,304.52	0.00

"BAJO PROTESTA DE DECIR VERDAD DECLARAMOS QUE LOS ESTADOS FINANCIEROS Y SUS NOTAS, SON RAZONABLEMENTE CORRECTOS Y SON RESPONSABILIDAD DEL EMISOR"

ING. VICTOR GABRIEL CARCAÑO GUERRERO
DIRECTOR GENERAL



SOMAPAZ
Sistema Operador de Agua Potable y Alcantarillado
del Municipio de Zacapoaxtla

C.P. MARCOS ZAMORA CORDOVA
DIRECTOR ADMINISTRATIVO

Concepto	Egresos					Subejercicio
	Aprobado	Ampliaciones/ (Reducciones)	Modificado	Devengado	Pagado	
	1	2	3=(1+2)	4	5	
1 Gobierno	4,862,473.00	-454,969.83	4,407,503.17	4,407,503.17	4,779,682.72	0.00
1.1 Legislación	1,988,313.00	-837,868.15	1,150,444.85	1,150,444.85	1,629,356.86	0.00
1.2 Justicia	0.00	0.00	0.00	0.00	0.00	0.00
1.3 Coordinación de la Política de Gobierno	0.00	0.00	0.00	0.00	0.00	0.00
1.4 Relaciones Exteriores	0.00	0.00	0.00	0.00	0.00	0.00
1.5 Asuntos Financieros y Hacendarios	2,874,160.00	382,898.32	3,257,058.32	3,257,058.32	3,150,325.86	0.00
1.6 Seguridad Nacional	0.00	0.00	0.00	0.00	0.00	0.00
1.7 Asuntos de Orden Público y de Seguridad Interior	0.00	0.00	0.00	0.00	0.00	0.00
1 Otros Servicios Generales	0.00	0.00	0.00	0.00	0.00	0.00
2 Desarrollo Social	0.00	116,621.80	116,621.80	116,621.80	116,621.80	0.00
2.1 Protección Ambiental	0.00	116,621.80	116,621.80	116,621.80	116,621.80	0.00
2.2 Viviendas y Servicios a la Comunidad	0.00	0.00	0.00	0.00	0.00	0.00
2.3 Salud	0.00	0.00	0.00	0.00	0.00	0.00
2.4 Recreación, Cultura y Otras Manifestaciones Sociales	0.00	0.00	0.00	0.00	0.00	0.00
2.5 Educación	0.00	0.00	0.00	0.00	0.00	0.00
2.6 Protección Social	0.00	0.00	0.00	0.00	0.00	0.00
2.7 Otros Asuntos Sociales	0.00	0.00	0.00	0.00	0.00	0.00
3 Desarrollo Económico	0.00	0.00	0.00	0.00	0.00	0.00
3.1 Asuntos Económicos, Comerciales y Laborales en Gen	0.00	0.00	0.00	0.00	0.00	0.00
3.2 Agropecuaria, Silvicultura, Pesca y Caza	0.00	0.00	0.00	0.00	0.00	0.00
3.3 Combustible y Energía	0.00	0.00	0.00	0.00	0.00	0.00
3.4 Minería, Manufacturas y Construcción	0.00	0.00	0.00	0.00	0.00	0.00
3.5 Transporte	0.00	0.00	0.00	0.00	0.00	0.00
3.6 Comunicaciones	0.00	0.00	0.00	0.00	0.00	0.00
3.7 Turismo	0.00	0.00	0.00	0.00	0.00	0.00
Ciencia, Tecnología e Innovación	0.00	0.00	0.00	0.00	0.00	0.00
3.9 Otras Industrias y Otros Asuntos Económicos	0.00	0.00	0.00	0.00	0.00	0.00
4 Otras no Clasificadas en Funciones Anteriores	0.00	0.00	0.00	0.00	0.00	0.00
4.1 Transacciones de la Deuda Pública / Costo Financiero	0.00	0.00	0.00	0.00	0.00	0.00
4.2 Transferencias, Participaciones y Aportaciones entre	0.00	0.00	0.00	0.00	0.00	0.00
4.3 Saneamiento del Sistema Financiero	0.00	0.00	0.00	0.00	0.00	0.00
4.4 Adeudos de Ejercicios Fiscales Anteriores	0.00	0.00	0.00	0.00	0.00	0.00
Total del Gasto	4,862,473.00	-338,348.03	4,524,124.97	4,524,124.97	4,896,304.52	0.00

"BAJO PROTESTA DE DECIR VERDAD DECLARAMOS QUE LOS ESTADOS FINANCIEROS Y SUS NOTAS, SON RAZONABLEMENTE CORRECTOS Y SON RESPONSABILIDAD DEL EMISOR"

ING. VICTOR GABRIEL GARCAÑO GUERREPO
DIRECTOR GENERAL



SOMAPAZ
Sistema Operador de Agua Potable y Alcantarillado
del Municipio de Zacafoaxtla

C.P. MARCOS ZAMORA CORDOVA
DIRECTOR ADMINISTRATIVO



SISTEMA OPERADOR DE AGUA POTABLE Y ALCANTARILLADO DEL MUNICIPIO DE ZACAPOAXTLA
CUENTA PÚBLICA 2019
ENDEUDAMIENTO NETO
DEL 01 DE ENERO AL 31 DE DICIEMBRE DE 2019
(Cifras en pesos)

IDENTIFICACIÓN DE CREDITO O INSTRUMENTO	Contratación / Coloc A	Amortización B	Endeudamiento Neto C = A - B
Créditos Bancarios	0.00	0.00	0.00
Total Créditos Bancarios	0.00	0.00	0.00
Otros Instrumentos de Deuda	0.00	0.00	0.00
Total Otros Instrumentos de Deuda	0.00	0.00	0.00
TOTAL	0.00	0.00	0.00

"BAJO PROTESTA DE DECIR VERDAD DECLARAMOS QUE LOS ESTADOS FINANCIEROS Y SUS NOTAS, SON RAZONABLEMENTE CORRECTOS Y SON RESPONSABILIDAD DEL EMISOR"

ING. VICTOR GABRIEL CARCAÑO GUERRA
DIRECTOR GENERAL



SOMAPAZ

Sistema Operador de Agua Potable y Alcantarillado del Municipio de Zacapoaxtla

C.P. MARCOS ZAMORA CORDOVA
DIRECTOR ADMINISTRATIVO

**SOMAPAZ**Sistema Operador de Agua Potable y Alcantarillado
del Municipio de Zacapoaxtla**STEMA OPERADOR DE AGUA POTABLE Y ALCANTARILLADO DEL MUNICIPIO DE ZACAPOAXTLA****CUENTA PUBLICA 2019****FLUJO DE FONDOS (INDICADOR DE POSTURA FISCAL)****DEL 01 DE ENERO AL 31 DE DICIEMBRE DE 2019**

(Cfras en pesos)

CONCEPTO	Estimado / Aprobado	Devengado	Recaudado / Pagado
I. Ingresos Presupuestarios (I = 1 + 2)	4,862,473.00	5,482,711.58	5,459,777.34
1. Ingresos del gobierno de la Entidad Federativa o Municipio	0.00	0.00	0.00
2. Ingreso del Sector Paraestatal o Paramunicipal	4,862,473.00	5,482,711.58	5,459,777.34
II. Egresos Presupuestarios (II = 3 + 4)	4,862,473.00	4,524,124.97	4,896,304.52
3. Egresos del Gobierno de la Entidad Federativa o Municipio	0.00	0.00	0.00
4. Egresos del Sector Paraestatal o Paramunicipal	4,862,473.00	4,524,124.97	4,896,304.52
III. Balance presupuestario (Superávit o Déficit) (III = I - II)	0.00	958,586.61	563,472.82

CONCEPTO	Estimado / Aprobado	Devengado	Recaudado / Pagado
III. Balance presupuestario (Superávit o Déficit)	0.00	958,586.61	563,472.82
IV. Intereses, Comisiones y Gastos de la Deuda	0.00	0.00	0.00
V. Balance Primario (Superávit o Déficit) (V = III - IV)	0.00	958,586.61	563,472.82

CONCEPTO	Estimado / Aprobado	Devengado	Recaudado / Pagado
A. Financiamiento	0.00	0.00	0.00
B. Amortización de la Deuda	0.00	0.00	0.00
C. Endeudamiento o desendeudamiento (C = A - B)	0.00	0.00	0.00

"BAJO PROTESTA DE DECIR VERDAD DECLARAMOS QUE LOS ESTADOS FINANCIEROS Y SUS NOTAS, SON RAZONABLEMENTE CORRECTOS Y SON RESPONSABILIDAD DEL EMISOR"



ING. VICTOR GABRIEL CARCAÑO GUERRERO
DIRECTOR GENERAL

**SOMAPAZ**Sistema Operador de Agua Potable y Alcantarillado
del Municipio de Zacapoaxtla


C.P. MARCOS ZAMORA CORDOVA
DIRECTOR ADMINISTRATIVO

Concepto	Egreso Aprobado -1	Ampliaciones/ Reducciones -2	Egreso Modificado (3=1+2)	Egreso Devengado -4	Egreso Pagado -5	Subejercicio (6=3-4)
Programas	4,862,473.00	-338,348.03	4,524,124.97	4,524,124.97	4,896,304.52	0.00
Subsidios: Sector Social y Privado o Entidades Federativas y Municipios	0.00	0.00	0.00	0.00	0.00	0.00
S Sujetos a Reglas de Operación	0.00	0.00	0.00	0.00	0.00	0.00
U Otros Subsidios	0.00	0.00	0.00	0.00	0.00	0.00
Desempeño de las Funciones	4,862,473.00	-338,348.03	4,524,124.97	4,524,124.97	4,896,304.52	0.00
E Prestación de Servicios Públicos	4,862,473.00	-338,348.03	4,524,124.97	4,524,124.97	4,896,304.52	0.00
B Provisión de Bienes Públicos	0.00	0.00	0.00	0.00	0.00	0.00
P Planeación, seguimiento y evaluación de políticas públicas	0.00	0.00	0.00	0.00	0.00	0.00
F Promoción y fomento	0.00	0.00	0.00	0.00	0.00	0.00
Regulación y supervisión	0.00	0.00	0.00	0.00	0.00	0.00
A Funciones de las Fuerzas Armadas (Únicamente Gobierno Federal)	0.00	0.00	0.00	0.00	0.00	0.00
R Específicos	0.00	0.00	0.00	0.00	0.00	0.00
K Proyectos de Inversión	0.00	0.00	0.00	0.00	0.00	0.00
Administrativos y de Apoyo	0.00	0.00	0.00	0.00	0.00	0.00
M Apoyo al proceso presupuestario y para mejorar la eficiencia institucional	0.00	0.00	0.00	0.00	0.00	0.00
O Apoyo a la función pública y al mejoramiento de la gestión	0.00	0.00	0.00	0.00	0.00	0.00
W Operaciones ajenas	0.00	0.00	0.00	0.00	0.00	0.00
Compromisos	0.00	0.00	0.00	0.00	0.00	0.00
L Obligaciones de cumplimiento de resolución jurisdiccional	0.00	0.00	0.00	0.00	0.00	0.00
N Desastres Naturales	0.00	0.00	0.00	0.00	0.00	0.00
Obligaciones	0.00	0.00	0.00	0.00	0.00	0.00
J Pensiones y jubilaciones	0.00	0.00	0.00	0.00	0.00	0.00
T Aportaciones a la seguridad social	0.00	0.00	0.00	0.00	0.00	0.00
Y Aportaciones a fondos de estabilización	0.00	0.00	0.00	0.00	0.00	0.00
Z Aportaciones a fondos de inversión y reestructura de pensiones	0.00	0.00	0.00	0.00	0.00	0.00
Programas de Gasto Federalizado (Gobierno Federal)	0.00	0.00	0.00	0.00	0.00	0.00
I Gasto Federalizado	0.00	0.00	0.00	0.00	0.00	0.00
C Participaciones a entidades federativas y municipios	0.00	0.00	0.00	0.00	0.00	0.00
D Costo financiero, deuda o apoyos a deudores y ahorradores de la banca	0.00	0.00	0.00	0.00	0.00	0.00
H Adeudos de ejercicios fiscales anteriores	0.00	0.00	0.00	0.00	0.00	0.00
TOTAL DEL GASTO	4,862,473.00	-338,348.03	4,524,124.97	4,524,124.97	4,896,304.52	0.00

"BAJO PROTESTA DE DECIR VERDAD DECLARAMOS QUE LOS ESTADOS FINANCIEROS Y SUS NOTAS, SON RAZONABLEMENTE CORRECTOS Y SON RESPONSABILIDAD DEL EMISOR"

1. NOTAS DE DESGLOSE

1.1. NOTAS AL ESTADO DE SITUACIÓN FINANCIERA

1.1.1 EFECTIVO Y EQUIVALENTE

Se integra de la siguiente forma

Bancos

Bancos / Bancomer / Cta:0450061786 / Recursos Propios	326,009.64	
Bancos / Bancomer / Cta:0111150391 / PRODDER	268,891.14	594,900.78

1.1.2 DERECHOS A RECIBIR EFECTIVO O EQUIVALENTE

Se integra de la siguiente forma

Cuentas por cobrar a corto plazo	0.00	
Deudores diversos por cobrar a corto plazo	21,459.00	
Ingresos por recuperar a corto plazo	4,800.79	26,259.79

1.1.3 DERECHOS A RECIBIR BIENES O SERVICIOS

Se integra de la siguiente forma

Anticipo a contratistas por obras públicas a corto plazo	225.80	225.80
--	--------	---------------

1.2.3 BIENES INMUEBLES, INFRAESTRUCTURA Y CONSTRUCCIONES EN PROCESO

Terrenos	401,000.00	
Edificios no habitacionales	968,735.02	
Construcciones en proceso en bienes de dominio publico	105,780.43	1,475,515.45

1.2.4 BIENES MUEBLES

Mobiliario y equipo de administración	119,081.50	
Vehiculos y equipo de transporte	346,982.76	
Maquinaria, otros equipos y herramientas	82,842.98	548,907.24

1.2.5 ACTIVOS INTANGIBLES

Software	112,449.00	112,449.00
----------	------------	-------------------

1.2.6 DEPRECIACIÓN, DETERIORO Y AMORTIZACIÓN

Depreciación acumulada de bienes muebles	7,655.71	
Amortización acumulada de activos intangibles	76,836.75	84,492.46

2.1.1 CUENTAS POR PAGAR A CORTO PLAZO

Servicios personales por pagar a corto plazo	2,817.87	
Proveedores por pagar a corto plazo	916.01	
Retenciones y contribuciones por pagar a corto plazo	48,143.41	
Otras cuentas por pagar a corto plazo	1,223.18	53,100.47

"BAJO PROTESTA DE DECIR VERDAD DECLARAMOS QUE LOS ESTADOS FINANCIEROS Y SUS NOTAS, SON RAZONABLEMENTE CORRECTOS Y SON RESPONSABILIDAD DEL EMISOR"

ING. VICTOR GABRIEL CARCAÑO GUERRERO
DIRECTOR GENERAL



SOMAPAZ
Sistema Operador de Agua Potable y Alcantarillado
del Municipio de Zacapoaxtla

C.P. MARCOS ZAMORA CORDOVA
DIRECTOR ADMINISTRATIVO

FECHA DE ADQUISICION	CODIGO	DESCRIPCION DEL BIEN	M.O.I.	AÑOS DE VIDA UTIL	% DE DEPRECIACION ANUAL	FECHA DE CIERRE	DEPRECIACIÓN ACUMULADA	VALOR EN LIBROS
27/02/1996	5.1.1.1.01	Escritorio Ejec. Color Caoba C/5 y 1 PU.	1,500.00	10	10.00%	31/12/2019	0.00	1,500.00
27/02/1996	5.1.1.1.02	Escritorio Secret. Met. C/2 Cajones	1,200.00	10	10.00%	31/12/2019	0.00	1,200.00
27/02/1996	5.1.1.1.03	Archivero Metalico C/4 Gavetas C. Gris	800.00	10	10.00%	31/12/2019	0.00	800.00
27/02/1996	5.1.1.1.04	Mesa de Madera Color Cedro P/Serv. Café	250.00	10	10.00%	31/12/2019	0.00	250.00
27/02/1996	5.1.1.1.05	Banco de Madera Chico	50.00	10	10.00%	31/12/2019	0.00	50.00
27/02/1996	5.1.1.1.06	Banco de Madera Chico	50.00	10	10.00%	31/12/2019	0.00	50.00
27/02/1996	5.1.1.1.07	Escritorio de Madera C/Vidrio 4 Caj. Y 1	1,000.00	10	10.00%	31/12/2019	0.00	1,000.00
22/02/2002	5.1.1.1.08	Calculadora Printa Form 1422 1K15966	675.00	10	10.00%	31/12/2019	0.00	675.00
09/04/2002	5.1.1.1.09	Mesa Soto Ovalada Imperial	973.91	10	10.00%	31/12/2019	0.00	973.91
09/04/2002	5.1.1.1.10	Silla Soto Imperial	128.69	10	10.00%	31/12/2019	0.00	128.69
09/04/2002	5.1.1.1.11	Silla Soto Imperial	128.69	10	10.00%	31/12/2019	0.00	128.69
09/04/2002	5.1.1.1.12	Silla Soto Imperial	128.70	10	10.00%	31/12/2019	0.00	128.70
09/04/2002	5.1.1.1.13	Silla Soto Imperial	128.69	10	10.00%	31/12/2019	0.00	128.69
09/04/2002	5.1.1.1.14	Silla Soto Imperial	128.70	10	10.00%	31/12/2019	0.00	128.70
09/04/2002	5.1.1.1.15	Silla Soto Imperial	128.69	10	10.00%	31/12/2019	0.00	128.69
09/04/2002	5.1.1.1.16	Silla Soto Imperial	128.70	10	10.00%	31/12/2019	0.00	128.70
09/04/2002	5.1.1.1.17	Silla Soto Imperial	128.69	10	10.00%	31/12/2019	0.00	128.69
09/04/2002	5.1.1.1.18	Silla Soto Imperial	128.70	10	10.00%	31/12/2019	0.00	128.70
09/04/2002	5.1.1.1.19	Escritorio Metalico con 2 Cajones	2,046.00	10	10.00%	31/12/2019	0.00	2,046.00
30/04/2003	5.1.1.1.20	Fax Termico Brother 275	1,653.00	10	10.00%	31/12/2019	0.00	1,653.00
04/07/2003	5.1.1.1.21	Calculadora Electro Sharp EJ-1801PIII	625.00	10	10.00%	31/12/2019	0.00	625.00
08/12/2011	5.1.1.1.22	1 Lote de Mobiliario de Oficina	4,000.00	10	10.00%	31/12/2019	0.00	4,000.00
13/03/2014	5.1.1.1.23	Pantalla de Pared 1.78 m	1,404.31	10	10.00%	31/12/2019	0.00	1,404.31
13/03/2014	5.1.1.1.24	Video proyector	5,240.69	10	10.00%	31/12/2019	0.00	5,240.69
13/03/2014	5.1.1.1.25	Silla Piel NY (Imitacion) 1 pieza	542.50	10	10.00%	31/12/2019	0.00	542.50
13/03/2014	5.1.1.1.26	Silla Piel NY (Imitacion) 13 piezas	7,052.50	10	10.00%	31/12/2019	0.00	7,052.50
18/03/2014	5.1.1.1.27	Impresora multifuncional laser XEROX	4,913.79	10	10.00%	31/12/2019	0.00	4,913.79
22/02/2015	5.1.1.1.28	Impresora Laser BROTHER	948.28	10	10.00%	31/12/2019	0.00	948.28
31/03/2014	5.1.1.1.29	Mesa de madera para sala de juntas	6,000.00	10	10.00%	31/12/2019	0.00	6,000.00
09/03/2018	5.1.1.1.30	Escritorio en LSK	2,584.48	5	20.00%	31/12/2019	904.57	1,679.91
Muebles de oficina y estanteria según inventario fisico			44,667.71				904.57	43,763.14

13/07/2012	5.1.5.1.02	2 Monitor LCD SAMSUNG 16.5"	3,189.65	3	33.33%	31/12/2019	0.00	3,189.65
20/02/2014	5.1.5.1.04	Quemador de DVD's	586.21	3	33.33%	31/12/2019	0.00	586.21
08/05/2015	5.1.5.1.05	Computadora Pentium j2900	6,895.69	3	33.33%	31/12/2019	0.00	6,895.69
20/01/2016	5.1.5.1.06	Laptop GATEWAY	5,043.10	3	33.33%	31/12/2019	0.00	5,043.10
27/04/2016	5.1.5.1.07	Impresora multifuncional brother DCP-T300	3,362.07	3	33.33%	31/12/2019	0.00	3,362.07
06/09/2016	5.1.5.1.09	00ALLHEW223102AIO (PC todo en uno)	7,757.76	3	33.33%	31/12/2019	0.00	7,757.76
06/09/2016	5.1.5.1.10	Impresora monocromatica SAMSUNG	1,171.55	3	33.33%	31/12/2019	0.00	1,171.55
21/03/2016	5.1.5.1.11	Computadora ensambl core 2	3,991.38	3	33.33%	31/12/2019	0.00	3,991.38
08/01/2019	5.1.5.1.13	PC ensamble AMD A8	6,896.55	4	25.00%	31/12/2019	1,580.46	5,316.09
22/01/2019	5.1.5.1.14	PC intel CI3	8,343.10	4	25.00%	31/12/2019	1,911.96	6,431.14
22/01/2019	5.1.5.1.15	PC intel CI3	9,081.90	4	25.00%	31/12/2019	2,081.27	7,000.63
12/02/2019	5.1.5.1.16	Impresora multifuncional brother DCP710W	3,965.52	3	33.33%	31/12/2019	0.00	3,965.52
23/09/2019	5.1.5.1.17	Impresora HP Ink Tank	2,154.31	3	33.33%	31/12/2019	179.53	1,974.78
23/09/2019	5.1.5.1.18	Laptop HP Pavilion	10,775.00	3	33.33%	31/12/2019	897.92	9,877.08
24/09/2019	5.1.5.1.19	Bocina recargable	1,200.00	3	33.33%	31/12/2019	100.00	1,100.00
Equipo de computo y tec. De la inf. Según inventario fisico			74,413.79				6,751.13	67,662.66



SISTEMA OPERADOR DE AGUA POTABLE Y ALCANTARILLADO DEL MUNICIPIO DE ZACAPOAXTLA

CUENTA PUBLICA 2019

RELACIÓN DE BIENES QUE COMPONEN SU PATRIMONIO

AL 31 DE DICIEMBRE DE 2019

FECHA DE ADQUISICION	CODIGO	DESCRIPCION DEL BIEN	M.O.I.	AÑOS DE VIDA UTIL	% DE DEPRECIACION ANUAL	FECHA DE CIERRE	DEPRECIACION ACUMULADA	VALOR EN LIBROS
01/01/2014	5.4.1.1.01	Camioneta NP300 DC tipica blanca	174,741.38	5	20	31/12/2019	0.00	174,741.38
13/12/2012	5.4.1.1.02	Camioneta NISSAN gris	172,241.38	5	20	31/12/2019	0.00	172,241.38
Equipo de transporte según inventario físico			346,982.76				0.00	346,982.76
01/01/2014	5.6.5.1.01	Bafile amplificado 15"	4,327.59	10	10	31/12/2019	0.00	4,327.59
06/02/2014	5.6.5.1.03	3 Radio portatil KENWOOD	8,790.00	10	10	31/12/2019	0.00	8,790.00
23/05/2014	5.6.5.1.04	3 Radio portatil MOTOROLA	16,500.00	10	10	31/12/2019	0.00	16,500.00
Equipo de comunicación según inventario físico			29,617.59				0.00	29,617.59
04/2002	5.6.7.1.09	Tanque portatil para gas LI	183.20	10	10	31/12/2019	0.00	188.20
12/04/2004	5.6.7.1.16	Cortadora de piso CIPSA	17,700.00	10	10	31/12/2019	0.00	17,700.00
01/06/2004	5.6.7.1.17	Escalera recta	500.00	10	10	31/12/2019	0.00	500.00
18/06/2010	5.6.7.1.18	Taladro TRUPER	584.48	10	10	31/12/2019	0.00	584.48
19/11/2010	5.6.7.1.19	Taraja TRUPER	1,849.14	10	10	31/12/2019	0.00	1,849.14
20/03/2015	5.6.7.1.20	Compresora de aire 1/2 HP	3,405.17	10	10	31/12/2019	0.00	3,405.17
22/08/2017	5.6.7.1.21	Bailarina antor	19,998.41	10	10	31/12/2019	0.00	19,998.41
Herramientas-Maquinas-Herramientas según inventario físico			44,225.40				0.00	44,225.40
19/05/2014	5.6.9.1.1	Reja de proteccion	9,000.00	10	10			9,000.00
Otros equipos			9,000.00					9,000.00
05/10/2015	5.9.1.1.01	Sistema Integral Administrativo Comercial (SIAC)	62,449.00	4	25.00%	31/12/2019	46,836.75	15,612.25
28/07/2016	5.9.1.1.02	Nuevo Sistema Armonizado de Rendicion de Cuentas	50,000.00	5	20.00%	31/12/2019	30,000.00	20,000.00
Activos intangibles			112,449.00				76,836.75	35,612.25
GRAN TOTAL			661,356.25				84,492.45	576,863.80

"BAJO PROTESTA DE DECIR VERDAD DECLARAMOS QUE LOS ESTADOS FINANCIEROS Y SUS NOTAS, SON RAZONABLEMENTE CORRECTOS Y SON RESPONSABILIDAD DEL EMISOR"

ING. VICTOR GABRIEL CARCAÑO GUERRERO
DIRECTOR GENERAL



SOMAPAZ

Sistema Operador de Agua Potable y Alcantarillado del Municipio de Zacapoaxtla

C.F. MARCOS ZAMORA CORDOVA
DIRECTOR ADMINISTRATIVO





PERADOR DE AGUA POTABLE Y ALCANTARILLADO DEL MUNICIPIO DE ZACAPOAXTLA
CUENTA PÚBLICA 2019
NOTAS AL ESTADO DE ACTIVIDADES
AL 31 DE DICIEMBRE DE 2019
(Cifras en pesos)

EA-01 Cuenta	INGRESOS DE GESTION Nombre de la Cuenta	Monto
4.1	INGRESOS DE GESTIÓN	5,482,711.58
4.1.1	IMPUESTOS	0.00
4.1.1.1	IMPUESTOS SOBRE LOS INGRESOS	0.00
4.1.1.1.1	DE PERSONAS FÍSICAS	0.00
4.1.1.1.2	DE EMPRESAS Y OTRAS CORPORACIONES (PERSONAS MORALES)	0.00
4.1.1.1.3	NO CLASIFICABLES	0.00
4.1.1.1.4	IMPUESTO A LOS RENDIMIENTOS PETROLEROS	0.00
4.1.1.2	IMPUESTOS SOBRE EL PATRIMONIO	0.00
4.1.1.3	IMPUESTOS SOBRE LA PRODUCCIÓN, EL CONSUMO Y LAS TRANSACCIONES	0.00
4.1.1.3.1	IMPUESTO AL VALOR AGREGADO	0.00
4.1.1.3.2	IMPUESTO ESPECIAL SOBRE PRODUCCIÓN Y SERVICIOS	0.00
4.1.1.3.3	OTROS IMPUESTOS SOBRE BIENES Y SERVICIOS	0.00
4.1.1.4	IMPUESTOS AL COMERCIO EXTERIOR	0.00
4.1.1.4.1	IMPUESTO A LA IMPORTACIÓN	0.00
4.1.1.4.2	IMPUESTO A LA EXPORTACIÓN	0.00
4.1.1.5	IMPUESTOS SOBRE NÓMINAS Y ASIMILABLES	0.00
4.1.1.6	IMPUESTOS ECOLÓGICOS	0.00
4.1.1.7	ACCESORIOS DE IMPUESTOS	0.00
4.1.1.8	IMP. NO COMPRENDIDOS EN LA LEY DE ING. VIGENTE CAUS. EN EJER. FISCA. ANT. PEND. DE LIQ. O PAGO	0.00
4.1.1.9	OTROS IMPUESTOS	0.00
4.1.2	CUOTAS Y APORTACIONES DE SEGURIDAD SOCIAL	0.00
4.1.2.1	APORTACIONES PARA FONDOS DE VIVIENDA	0.00
4.1.2.1.1	CONTRIBUCIONES DE LOS EMPLEADORES	0.00
4.1.2.1.2	CONTRIBUCIONES NO CLASIFICABLES	0.00
4.1.2.2	CUOTAS PARA LA SEGURIDAD SOCIAL	0.00
4.1.2.2.1	CONTRIBUCIONES DE LOS EMPLEADOS	0.00
4.1.2.2.2	CONTRIBUCIONES DE LOS EMPLEADORES	0.00
4.1.2.2.3	CONTRIBUCIONES DE LOS TRABAJADORES POR CUENTA PROPIA O NO EMPLEADOS	0.00
4.1.2.3	CUOTAS DE AHORRO PARA EL RETIRO	0.00
4.1.2.3.1	CONTRIBUCIONES DE LOS EMPLEADOS	0.00
4.1.2.3.2	CONTRIBUCIONES DE LOS EMPLEADORES	0.00
4.1.2.3.3	CONTRIBUCIONES DE LOS TRABAJADORES POR CUENTA PROPIA O NO EMPLEADOS	0.00
4.1.2.3.4	CONTRIBUCIONES NO CLASIFICABLES	0.00
4.1.2.4	ACCESORIOS DE CUOTAS Y APORTACIONES DE SEGURIDAD SOCIAL	0.00
4.1.2.9	OTRAS CUOTAS Y APORTACIONES PARA LA SEGURIDAD SOCIAL	0.00
4.1.3	CONTRIBUCIONES DE MEJORAS	0.00
4.1.3.1	CONTRIBUCIONES DE MEJORAS POR OBRAS PÚBLICAS	0.00
4.1.3.2	CON. DE MEJ. NO COMP. EN LA LEY DE ING. VIGENTE CAUS. EN EJER. FISC. ANT. PEND. DE LIQ. O PAGO	0.00
4.1.4	DERECHOS	0.00
4.1.4.1	DERECHOS POR EL USO, GOCE,	0.00

	APROVECHAMIENTO O EXPLOTACIÓN DE BIENES DE DOMINIO PÚBLICO	
4.1.4.3	DERECHOS POR PRESTACIÓN DE SERVICIOS	0.00
4.1.4.4	ACCESORIOS DE DERECHOS	0.00
4.1.4.4.1	RECARGOS	0.00
4.1.4.4.2	ACTUALIZACION	0.00
4.1.4.5	DERECHOS NO COMP. EN LA LEY DE ING. VIGENTE CAUS. EN EJER. FISC. ANT. PEND. DE LIQ. O PAGO	0.00
4.1.4.9	OTROS DERECHOS	0.00
4.1.4.9.1	OTROS	0.00
4.1.5	PRODUCTOS	0.00
4.1.5.1	PRODUCTOS	0.00
4.1.5.4	PRODUCTOS NO COMP. EN LA LEY DE ING. VIGENTE CAUS. EN EJER. FISC. ANT. PEND. DE LIQ. O PAGO	0.00
4.1.6	APROVECHAMIENTOS	0.00
4.1.6.2	MULTAS	0.00
4.1.6.3	INDEMNIZACIONES	0.00
4.1.6.4	REINTEGROS	0.00
4.1.6.5	APROVECHAMIENTOS PROVENIENTES DE OBRAS PÚBLICAS	0.00
4.1.6.6	APROVECHAMIENTOS NO COMP. EN LA LEY DE ING. VIGENTE CAUS. EN EJER. FISC. ANT. PEND. DE LIQ. O PAGO	0.00
4.1.6.8	ACCESORIOS DE APROVECHAMIENTOS	0.00
4.1.6.9	OTROS APROVECHAMIENTOS	0.00
4.1.6.9.1	IVA TRASLADADO	0.00
4.1.7	INGRESOS POR VENTA DE BIENES Y PRESTACIÓN DE SERVICIOS	5,482,711.58
4.1.7.1	INGRESOS POR VENTA DE BIENES Y PREST. DE SERV. DE INST. PÚBLICAS DE SEGURIDAD SOCIAL	0.00
4.1.7.2	INGRESOS POR VENTA DE BIENES Y PREST. DE SERV. DE EMPR. PRODUCT. DEL ESTADO	0.00
4.1.7.3	INGRESOS POR VENTA DE BIENES Y PREST. DE SERV. DE ENT. PARAEST. Y FIDEIC. NO EMPR Y NO FINANC	5,482,711.58
4.1.7.3.1	CONEXION A LA RED DE AGUA	153,311.00
4.1.7.3.2	RECONEXIONES AGUA POTABLE	0.00
4.1.7.3.3	MATERIALES PARA TOMAS NUEVAS	0.00
4.1.7.3.4	MANO DE OBRA PARA INSTALACION Y MANTENIMIENTO	0.00
4.1.7.3.5	SERVICIO DE AGUA POTABLE	2,013,765.60
4.1.7.3.6	SERVICIO DE DRENAJE	559,594.39
4.1.7.3.7	REUBICACION DE TOMA DE AGUA	0.00
4.1.7.3.8	RECONEXION A LA RED DE DRENAJE	0.00
4.1.7.3.9	CONEXION A LA RED DE DRENAJE	29,198.00
4.1.7.3.10	REZAGO	1,700,641.83
4.1.7.3.11	CONSTANCIAS	0.00
4.1.7.3.12	OTROS INGRESOS	533,763.72
4.1.7.3.13	RECARGOS	492,437.04
4.1.7.4	INGRESOS POR VENTA DE BIENES Y PREST. DE SERV. DE ENT. PARAEST. EMPR NO FINANC C/PART EST MAY	0.00
4.1.7.5	INGRESOS POR VENTA DE BIENES Y PREST. DE SERV. DE ENT. PARAEST. EMPR FINANC MONET C/PART EST MAY	0.00
4.1.7.6	INGRESOS POR VENTA DE BIENES Y PREST. DE SERV. DE ENT. PARAEST. EMPR FINANC NO MONET C/PART EST MAY	0.00
4.1.7.7	INGRESOS POR VENTA DE BIENES Y PREST.	0.00

	DE SERV. DE FIDEIC. FINANC PÚBLICOS C/PART EST MAY	
4.1.7.8	INGRESOS POR VENTA DE BIENES Y PREST. DE SERV. DE LOS PODERES LEG. Y JUDICIAL Y DE LOS ÓRGANOS AUT.	0.00
	TOTAL	5,482,711.58

EA-02 PARTICIPACIONES, APORTACIONES, CONVENIOS, INCENTIVOS DERIVADOS DE LA COLABORACIÓN FISCAL, FONDOS DISTINTOS DE APORTACIONES, TRANSFERENCIAS, ASIGNACIONES, SUBSIDIOS Y SUBVENCIONES, Y PENSIONES Y JUBILACIONES

Cuenta	Nombre de la Cuenta	Monto
4.2	PART, APORT, CONV, INCENT. DERIV. D/ COLAB. FISCAL, F. DIST. DE APORT, TRANSF, ASIG, SUBS Y SUBV Y P Y JUB	0.00
4.2.1	PART, APORT, CONV, INCENT. DERIV. D/ COLAB. FISCAL, F. DIST. DE APORT	0.00
4.2.1.1	PARTICIPACIONES	0.00
4.2.1.2	APORTACIONES	0.00
4.2.1.2.1	A ENTIDADES FEDERATIVAS	0.00
4.2.1.2.2	A MUNICIPIOS	0.00
4.2.1.3	CONVENIOS	0.00
4.2.1.3.1	A ENTIDADES FEDERATIVAS	0.00
4.2.1.3.2	A MUNICIPIOS	0.00
4.2.1.4	INCENTIVOS DERIVADOS DE LA COLABORACIÓN FISCAL	0.00
4.2.1.5	FONDOS DISTINTOS DE APORTACIONES	0.00
4.2.2	TRANSFERENCIAS, ASIGNACIONES, SUBSIDIOS Y SUBVENCIONES Y PENSIONES Y JUBILACIONES	0.00
4.2.2.1	TRANSFERENCIAS INTERNAS Y ASIGNACIONES DEL SECTOR PÚBLICO	0.00
4.2.2.1.1	CORRIENTES	0.00
4.2.2.1.2	DE CAPITAL	0.00
4.2.2.3	SUBSIDIOS Y SUBVENCIONES	0.00
4.2.2.3.1	RECIBIDOS POR ENTIDADES EMPRESARIALES PÚBLICAS NO FINANCIERAS	0.00
4.2.2.3.1.1	CORRIENTES	0.00
4.2.2.3.1.2	DE CAPITAL	0.00
4.2.2.3.2	RECIBIDOS POR ENTIDADES EMPRESARIALES PÚBLICAS FINANCIERAS	0.00
4.2.2.3.2.1	CORRIENTES	0.00
4.2.2.3.2.2	DE CAPITAL	0.00
4.2.2.5	PENSIONES Y JUBILACIONES	0.00
4.2.2.5.1	CORRIENTES	0.00
4.2.2.5.2	DE CAPITAL	0.00
4.2.2.7	TRANSFERENCIAS DEL FONDO MEXICANO DEL PETRÓLEO PARA LA ESTABILIZACIÓN Y EL DESARROLLO	0.00
	TOTAL	0.00

EA-03 Cuenta	OTROS INGRESOS Y BENEFICIOS: Nombre de la Cuenta	Monto	Naturaleza
4.3	OTROS INGRESOS Y BENEFICIOS	0.00	
4.3.1	INGRESOS FINANCIEROS	0.00	
4.3.1.1	INTERESES GANADOS DE TÍTULOS, VALORES Y DEMÁS INSTRUMENTOS FINANCIEROS	0.00	
4.3.1.1.1	INTERNOS	0.00	
4.3.1.1.2	EXTERNOS	0.00	
4.3.1.9	OTROS INGRESOS FINANCIEROS	0.00	

4.3.1.9.1	INTERNOS	0.00	_____
4.3.1.9.2	EXTERNOS	0.00	_____
4.3.2	INCREMENTO POR VARIACIÓN DE INVENTARIOS	0.00	_____
4.3.2.1	INCREMENTO POR VARIACIÓN DE INVENTARIOS DE MERCANCIAS PARA VENTA	0.00	_____
4.3.2.2	INCREMENTO POR VARIACIÓN DE INVENTARIOS DE MERCANCIAS TERMINADAS	0.00	_____
4.3.2.3	INCREMENTO POR VARIACIÓN DE INVENTARIOS DE MERCANCIAS EN PROCESO DE ELABORACIÓN	0.00	_____
4.3.2.4	INCREMENTO POR VARIACIÓN DE INVENTARIOS DE MATERIAS PRIMAS, MATERIAL Y SUMINISTROS PARA PRODUCCIÓN	0.00	_____
4.3.2.5	INCREMENTO POR VARIACIÓN DE INVENTARIOS DE MATERIAS PRIMAS, MATERIALES Y SUMINISTROS DE CONSUMO	0.00	_____
4.3.3	DISMINUCIÓN DEL EXCESO DE ESTIMACIONES POR PÉRDIDA O DETERIORO U OBSOLESCENCIA	0.00	_____
4.3.3.1	DISMINUCIÓN DEL EXCESO DE ESTIMACIONES POR PÉRDIDA O DETERIORO U OBSOLESCENCIA	0.00	_____
4.3.4	DISMINUCIÓN DEL EXCESO DE PROVISIONES	0.00	_____
4.3.4.1	DISMINUCIÓN DEL EXCESO DE PROVISIONES	0.00	_____
4.3.9	OTROS INGRESOS Y BENEFICIOS VARIOS	0.00	_____
4.3.9.2	BONIFICACIONES Y DESCUENTOS OBTENIDOS	0.00	_____
4.3.9.3	DIFERENCIAS POR TIPO DE CAMBIO A FAVOR	0.00	_____
4.3.9.4	DIFERENCIAS DE COTIZACIONES A FAVOR EN VALORES NEGOCIABLES	0.00	_____
4.3.9.5	RESULTADO POR POSICIÓN MONETARIA	0.00	_____
4.3.9.6	UTILIDADES POR PARTICIPACIÓN PATRIMONIAL	0.00	_____
4.3.9.7	DIFERENCIAS POR REESTRUCTURACIÓN DE DEUDA PÚBLICA A FAVOR	0.00	_____
4.3.9.9	OTROS INGRESOS Y BENEFICIOS VARIOS	0.00	_____
4.3.9.9.1	UTILIDAD POR VENTA DE BIENES PATRIMONIALES	0.00	_____
4.3.9.9.1.1	VENTA DE ACTIVOS FIJOS	0.00	_____
4.3.9.9.1.2	VENTA DE OBJETOS DE VALOR	0.00	_____
4.3.9.9.1.3	VENTA DE ACTIVOS NO PRODUCIDOS	0.00	_____
4.3.9.9.2	RECUPERACIÓN DE INVERSIONES FINANCIERAS REALIZADAS CON FINES DE POLÍTICA	0.00	_____
4.3.9.9.2.1	VENTA DE ACCIONES Y PARTICIPACIONES DE CAPITAL ADQUIRIDAS CON FINES DE POLÍTICA	0.00	_____
4.3.9.9.2.2	VENTA DE OBLIGACIONES NEGOCIABLES ADQUIRIDAS CON FINES DE POLÍTICA	0.00	_____
4.3.9.9.3	RECUPERACIÓN DE INVERSIONES FINANCIERAS REALIZADAS CON FINES DE LIQUIDEZ	0.00	_____
4.3.9.9.3.1	VENTA DE ACCIONES Y PARTICIPACIONES DE CAPITAL	0.00	_____
4.3.9.9.3.1.1	INTERNOS	0.00	_____
4.3.9.9.3.1.2	EXTERNOS	0.00	_____
4.3.9.9.3.2	VENTA DE TÍTULOS Y VALORES REPRESENTATIVOS DE LA DEUDA	0.00	_____
4.3.9.9.3.3	VENTA DE OBLIGACIONES NEGOCIABLES	0.00	_____
	TOTAL		0

EA-04	GASTOS Y OTRAS PÉRDIDAS:		
Cuenta	Nombre de la Cuenta	Monto	%
5.1	GASTOS DE FUNCIONAMIENTO	3,378,087.80	66.47
5.1.1	SERVICIOS PERSONALES	2,024,303.96	39.83
5.1.1.1	REMUNERACIONES AL PERSONAL DE CARÁCTER PERMANENTE	1,358,353.12	26.73
5.1.1.1.1	DIETAS	0.00	0.00
5.1.1.1.2	HABERES	0.00	0.00

5.1.1.1.3	SUELDOS BASE AL PERSONAL PERMANENTE	1,358,353.12	26.73
5.1.1.1.3.1	SUELDOS BASE AL PERSONAL DE BASE	586,214.34	11.53
5.1.1.1.3.2	SUELDOS BASE AL PERSONAL DE CONFIANZA	772,138.78	15.19
5.1.1.1.4	REMUNERACIONES POR ADSCRIPCIÓN LABORAL EN EL EXTRANJERO	0.00 0.00	
5.1.1.2	REMUNERACIONES AL PERSONAL DE CARÁCTER TRANSITORIO	157,534.50	3.10
5.1.1.2.1	HONORARIOS ASIMILABLES A SALARIOS	0.00 0.00	
5.1.1.2.2	SUELDOS BASE AL PERSONAL EVENTUAL	157,534.50	3.10
5.1.1.2.3	RETRIBUCIONES POR SERVICIOS DE CARÁCTER SOCIAL	0.00 0.00	
5.1.1.2.4	RETRIB. A LOS REPRESENT. DE LOS TRABAJADORES Y DE LOS PATRONES EN LA JUNTA DE CONCILIACIÓN Y ARBITR.	0.00 0.00	
5.1.1.3	REMUNERACIONES ADICIONALES Y ESPECIALES	171,058.27	3.37
5.1.1.3.1	PRIMAS POR AÑOS DE SERVICIOS EFECTIVOS PRESTADOS	0.00 0.00	
5.1.1.3.2	PRIMAS DE VACACIONES, DOMINICAL Y GRATIFICACIÓN DE FIN DE AÑO	168,252.41	3.31
5.1.1.3.2.1	PRIMAS DE VACACIONES Y DOMINICAL	12,057.14	0.24
5.1.1.3.2.2	GRATIFICACIÓN DE FIN DE AÑO	156,195.27	3.07
5.1.1.3.3	HORAS EXTRAORDINARIAS	0.00 0.00	
5.1.1.3.4	COMPENSACIONES	2,805.86	0.06
5.1.1.3.5	SOBRESALARIOS	0.00 0.00	
5.1.1.3.6	ASIGNACIONES DE TÉCNICO, DE MANDO, POR COMISIÓN, DE VUELO Y DE TÉCNICO ESPECIAL	0.00 0.00	
5.1.1.3.7	HONORARIOS ESPECIALES	0.00 0.00	
5.1.1.3.8	PARTICIPACIONES POR VIGILANCIA EN EL CUMPLIMIENTO DE LAS LEYES Y CUSTODIA DE VALORES	0.00 0.00	
5.1.1.4	SEGURIDAD SOCIAL	0.00 0.00	
5.1.1.4.1	APORTACIONES DE SEGURIDAD SOCIAL	0.00 0.00	
5.1.1.4.2	APORTACIONES A FONDOS DE VIVIENDA	0.00 0.00	
5.1.1.4.3	APORTACIONES AL SISTEMA PARA EL RETIRO	0.00 0.00	
5.1.1.4.4	APORTACIONES PARA SEGUROS	0.00 0.00	
5.1.1.5	OTRAS PRESTACIONES SOCIALES Y ECONÓMICAS	337,358.07	6.64
5.1.1.5.1	CUOTAS PARA EL FONDO DE AHORRO Y FONDO DE TRABAJO	0.00 0.00	
5.1.1.5.2	INDEMNIZACIONES	0.00 0.00	
5.1.1.5.3	PRESTACIONES Y HABERES DE RETIRO	0.00 0.00	
5.1.1.5.4	PRESTACIONES CONTRACTUALES	0.00 0.00	
5.1.1.5.5	APOYOS A LA CAPACITACIÓN DE LOS SERVIDORES PÚBLICOS	0.00 0.00	
5.1.1.5.9	OTRAS PRESTACIONES SOCIALES Y ECONÓMICAS	337,358.07	6.64
5.1.1.6	PAGO DE ESTÍMULOS A SERVIDORES PÚBLICOS	0.00 0.00	
5.1.1.6.1	ESTÍMULOS	0.00 0.00	
5.1.1.6.2	RECOMPENSAS	0.00 0.00	
5.1.1.7	PREVISIONES	0.00 0.00	
5.1.2	MATERIALES Y SUMINISTROS	163,704.04	3.22
5.1.2.1	MATERIALES DE ADMINISTRACIÓN, EMISIÓN DE DOCUMENTOS Y ARTÍCULOS OFICIALES	35,843.10	0.71
5.1.2.1.1	MATERIALES, ÚTILES Y EQUIPOS MENORES DE OFICINA	20,208.76	0.40
5.1.2.1.2	MATERIALES Y ÚTILES DE IMPRESIÓN Y REPRODUCCIÓN	2,145.69	0.04
5.1.2.1.3	MATERIAL ESTADÍSTICO Y GEOGRÁFICO	0.00 0.00	
5.1.2.1.4	MATERIALES, ÚTILES Y EQUIPOS MENORES DE TECNOLOGÍAS DE LA INFORMACIÓN Y COMUNICACIONES	8,141.10	0.16
5.1.2.1.5	MATERIAL IMPRESO E INFORMACIÓN DIGITAL	0.00 0.00	
5.1.2.1.6	MATERIAL DE LIMPIEZA	5,347.55	0.11
5.1.2.1.7	MATERIALES Y ÚTILES DE ENSEÑANZA	0.00 0.00	

5.1.2.1.8	MATERIALES PARA EL REGISTRO E IDENTIFICACIÓN DE BIENES Y PERSONAS	0.00	0.00	
5.1.2.2	ALIMENTOS Y UTENSILIOS	15,024.65	0.30	
5.1.2.2.1	PRODUCTOS ALIMENTICIOS PARA PERSONAS	15,024.65	0.30	
5.1.2.2.2	PRODUCTOS ALIMENTICIOS PARA ANIMALES	0.00	0.00	
5.1.2.2.3	UTENSILIOS PARA EL SERVICIO DE ALIMENTACIÓN	0.00	0.00	
5.1.2.3	MATERIAS PRIMAS Y MATERIALES DE PRODUCCIÓN Y COMERCIALIZACIÓN	0.00	0.00	
5.1.2.3.1	PRODUCTOS ALIMENTICIOS, AGROPECUARIOS Y FORESTALES ADQUIRIDOS COMO MATERIA PRIMA	0.00	0.00	
5.1.2.3.2	INSUMOS TEXTILES ADQUIRIDOS COMO MATERIA PRIMA	0.00	0.00	
5.1.2.3.3	PRODUCTOS DE PAPEL, CARTÓN E IMPRESOS ADQUIRIDOS COMO MATERIA PRIMA	0.00	0.00	
5.1.2.3.4	COMBUSTIBLES, LUBRICANTES, ADITIVOS, CARBÓN Y SUS DERIVADOS ADQUIRIDOS COMO MATERIA PRIMA	0.00	0.00	
5.1.2.3.5	PRODUCTOS QUÍMICOS, FARMACÉUTICOS Y DE LABORATORIO ADQUIRIDOS COMO MATERIA PRIMA	0.00	0.00	
5.1.2.3.6	PRODUCTOS METÁLICOS Y A BASE DE MINERALES NO METÁLICOS ADQUIRIDOS COMO MATERIA PRIMA	0.00	0.00	
5.1.2.3.7	PRODUCTOS DE CUERO, PIEL, PLÁSTICO Y HULE ADQUIRIDOS COMO MATERIA PRIMA	0.00	0.00	
5.1.2.3.8	MERCANCIAS ADQUIRIDAS PARA SU COMERCIALIZACIÓN	0.00	0.00	
5.1.2.3.9	OTROS PRODUCTOS ADQUIRIDOS COMO MATERIA PRIMA	0.00	0.00	
5.1.2.4	MATERIALES Y ARTÍCULOS DE CONSTRUCCIÓN Y DE REPARACIÓN	0.00	0.00	
5.1.2.4.1	PRODUCTOS MINERALES NO METÁLICOS	0.00	0.00	
5.1.2.4.2	CEMENTO Y PRODUCTOS DE CONCRETO	0.00	0.00	
5.1.2.4.3	CAL, YESO Y PRODUCTOS DE YESO	0.00	0.00	
5.1.2.4.4	MADERA Y PRODUCTOS DE MADERA	0.00	0.00	
5.1.2.4.5	VIDRIO Y PRODUCTOS DE VIDRIO	0.00	0.00	
5.1.2.4.6	MATERIAL ELÉCTRICO Y ELECTRÓNICO	0.00	0.00	
5.1.2.4.7	ARTÍCULOS METÁLICOS PARA LA CONSTRUCCIÓN	0.00	0.00	
5.1.2.4.8	MATERIALES COMPLEMENTARIOS	0.00	0.00	
5.1.2.4.9	OTROS MATERIALES Y ARTÍCULOS DE CONSTRUCCIÓN Y REPARACIÓN	0.00	0.00	
5.1.2.5	PRODUCTOS QUÍMICOS, FARMACÉUTICOS Y DE LABORATORIO	1,034.48	0.02	
5.1.2.5.1	PRODUCTOS QUÍMICOS BÁSICOS	0.00	0.00	
5.1.2.5.2	FERTILIZANTES, PESTICIDAS Y OTROS AGROQUÍMICOS	0.00	0.00	
5.1.2.5.3	MEDICINAS Y PRODUCTOS FARMACÉUTICOS	0.00	0.00	
5.1.2.5.4	MATERIALES, ACCESORIOS Y SUMINISTROS MÉDICOS	0.00	0.00	
5.1.2.5.5	MATERIALES, ACCESORIOS Y SUMINISTROS DE LABORATORIO	0.00	0.00	
5.1.2.5.6	FIBRAS SINTÉTICAS, HULES, PLÁSTICOS Y DERIVADOS	0.00	0.00	
5.1.2.5.9	OTROS PRODUCTOS QUÍMICOS	1,034.48	0.02	
5.1.2.6	COMBUSTIBLES, LUBRICANTES Y ADITIVOS	88,303.53	1.74	
5.1.2.6.1	COMBUSTIBLES, LUBRICANTES Y ADITIVOS	88,303.53	1.74	
5.1.2.6.1.1	COMBUSTIBLES	88,303.53	1.74	
5.1.2.6.1.2	LUBRICANTES Y ADITIVOS	0.00	0.00	
5.1.2.6.2	CARBÓN Y SUS DERIVADOS	0.00	0.00	
5.1.2.7	VESTUARIO, BLANCOS, PRENDAS DE PROTECCIÓN Y ARTÍCULOS DEPORTIVOS	604.52	0.01	

5.1.2.7.1	VESTUARIO Y UNIFORMES	604.52	0.01
5.1.2.7.2	PRENDAS DE SEGURIDAD Y PROTECCIÓN PERSONAL	0.00 0.00	
5.1.2.7.3	ARTÍCULOS DEPORTIVOS	0.00 0.00	
5.1.2.7.4	PRODUCTOS TEXTILES	0.00 0.00	
5.1.2.7.5	BLANCOS Y OTROS PRODUCTOS TEXTILES, EXCEPTO PRENDAS DE VESTIR	0.00 0.00	
5.1.2.8	MATERIALES Y SUMINISTROS PARA SEGURIDAD	0.00 0.00	
5.1.2.8.1	SUSTANCIAS Y MATERIALES EXPLOSIVOS	0.00 0.00	
5.1.2.8.2	MATERIALES DE SEGURIDAD PÚBLICA	0.00 0.00	
5.1.2.8.3	PRENDAS DE PROTECCIÓN PARA SEGURIDAD PÚBLICA	0.00 0.00	
5.1.2.9	HERRAMIENTAS, REFACCIONES Y ACCESORIOS MENORES	22,893.76	0.45
5.1.2.9.1	HERRAMIENTAS MENORES	19,079.21	0.38
5.1.2.9.2	REFACCIONES Y ACCESORIOS MENORES DE EDIFICIOS	0.00 0.00	
5.1.2.9.3	REFACCIONES Y ACCESORIOS MENORES DE MOBILIARIO Y EQUIPO DE ADMINISTRACIÓN, EDUCACIONAL Y RECREATIVO	0.00 0.00	
5.1.2.9.4	REFACCIONES Y ACCESORIOS MENORES DE EQUIPO DE CÓMPUTO Y TECNOLOGÍAS DE LA INFORMACIÓN	0.00 0.00	
5.1.2.9.5	REFACCIONES Y ACCESORIOS MENORES DE EQUIPO E INSTRUMENTAL MÉDICO Y DE LABORATORIO	0.00 0.00	
5.1.2.9.6	REFACCIONES Y ACCESORIOS MENORES DE EQUIPO DE TRANSPORTE	3,814.55	0.08
5.1.2.9.7	REFACCIONES Y ACCESORIOS MENORES DE EQUIPO DE DEFENSA Y SEGURIDAD	0.00 0.00	
5.1.2.9.8	REFACCIONES Y ACCESORIOS MENORES DE MAQUINARIA Y OTROS EQUIPOS	0.00 0.00	
5.1.2.9.9	REFACCIONES Y ACCESORIOS MENORES OTROS BIENES MUEBLES	0.00 0.00	
5.1.3	SERVICIOS GENERALES	1,190,079.80	23.42
5.1.3.1	SERVICIOS BÁSICOS	20,473.75	0.40
5.1.3.1.1	ENERGÍA ELÉCTRICA	12,252.70	0.24
5.1.3.1.2	GAS	0.00 0.00	
5.1.3.1.3	AGUA	0.00 0.00	
5.1.3.1.4	TELEFONÍA TRADICIONAL	8,221.05	0.16
5.1.3.1.5	TELEFONÍA CELULAR	0.00 0.00	
5.1.3.1.6	SERVICIOS DE TELECOMUNICACIONES Y SATÉLITES	0.00 0.00	
5.1.3.1.7	SERVICIOS DE ACCESO DE INTERNET, REDES Y PROCESAMIENTO DE INFORMACIÓN	0.00 0.00	
5.1.3.1.8	SERVICIOS POSTALES Y TELEGRÁFICOS	0.00 0.00	
5.1.3.1.9	SERVICIOS INTEGRALES Y OTROS SERVICIOS	0.00 0.00	
5.1.3.2	SERVICIOS DE ARRENDAMIENTO	20,100.00	0.40
5.1.3.2.1	ARRENDAMIENTO DE TERRENOS	0.00 0.00	
5.1.3.2.2	ARRENDAMIENTO DE EDIFICIOS	0.00 0.00	
5.1.3.2.3	ARRENDAMIENTO DE MOBILIARIO Y EQUIPO DE ADMINISTRACIÓN, EDUCACIONAL Y RECREATIVO	0.00 0.00	
5.1.3.2.4	ARRENDAMIENTO DE EQUIPO E INSTRUMENTAL MÉDICO Y DE LABORATORIO	0.00 0.00	
5.1.3.2.5	ARRENDAMIENTO DE EQUIPO DE TRANSPORTE	0.00 0.00	
5.1.3.2.6	ARRENDAMIENTO DE MAQUINARIA, OTROS EQUIPOS Y HERRAMIENTAS	20,100.00	0.40
5.1.3.2.7	ARRENDAMIENTO DE ACTIVOS INTANGIBLES	0.00 0.00	
5.1.3.2.8	ARRENDAMIENTO FINANCIERO	0.00 0.00	
5.1.3.2.9	OTROS ARRENDAMIENTOS	0.00 0.00	
5.1.3.3	SERVICIOS PROFESIONALES, CIENTÍFICOS Y TÉCNICOS Y OTROS SERVICIOS	265,521.90	5.22

5.1.3.3.1	SERVICIOS LEGALES, DE CONTABILIDAD, AUDITORÍA Y RELACIONADOS	171,521.90	3.37
5.1.3.3.1.1	SERVICIOS LEGALES	0.00 0.00	
5.1.3.3.1.2	SERVICIOS DE CONTABILIDAD	18,220.00	0.36
5.1.3.3.1.3	SERVICIOS DE AUDITORIA Y RELACIONADOS	153,301.90	3.02
5.1.3.3.2	SERVICIOS DE DISEÑO, ARQUITECTURA, INGENIERÍA Y ACTIVIDADES RELACIONADAS	0.00 0.00	
5.1.3.3.3	SERVICIOS DE CONSULTORÍA ADMINISTRATIVA, PROCESOS, TÉCNICA Y EN TECNOLOGÍAS DE LA INFORMACIÓN	94,000.00	1.85
5.1.3.3.3.1	SERVICIOS DE INFORMATICA	90,000.00	1.77
5.1.3.3.3.2	SERVICIOS DE CONSULTORIA ELABORACION DE PROYECTOS	4,000.00	0.08
5.1.3.3.3.3	ANALISIS DE AGUAS RESIDUALES	0.00 0.00	
5.1.3.3.4	SERVICIOS DE CAPACITACIÓN	0.00 0.00	
5.1.3.3.5	SERVICIOS DE INVESTIGACIÓN CIENTÍFICA Y DESARROLLO	0.00 0.00	
5.1.3.3.6	SERVICIOS DE APOYO ADMINISTRATIVO, FOTOCOPIADO E IMPRESIÓN	0.00 0.00	
5.1.3.3.7	SERVICIOS DE PROTECCIÓN Y SEGURIDAD	0.00 0.00	
5.1.3.3.8	SERVICIOS DE VIGILANCIA	0.00 0.00	
5.1.3.3.9	SERVICIOS PROFESIONALES, CIENTÍFICOS Y TÉCNICOS INTEGRALES	0.00 0.00	
5.1.3.4	SERVICIOS FINANCIEROS, BANCARIOS Y COMERCIALES	35,870.16	0.71
5.1.3.4.1	SERVICIOS FINANCIEROS Y BANCARIOS	11,636.55	0.23
5.1.3.4.2	SERVICIOS DE COBRANZA, INVESTIGACIÓN CREDITICIA Y SIMILAR	0.00 0.00	
5.1.3.4.3	SERVICIOS DE RECAUDACIÓN, TRASLADO Y CUSTODIA DE VALORES	0.00 0.00	
5.1.3.4.4	SEGUROS DE RESPONSABILIDAD PATRIMONIAL Y FIANZAS	0.00 0.00	
5.1.3.4.5	SEGUROS DE BIENES PATRIMONIALES	24,053.61	0.47
5.1.3.4.6	ALMACENAJE, ENVASE Y EMBALAJE	0.00 0.00	
5.1.3.4.7	FLETES Y MANIOBRAS	180.00	0.00
5.1.3.4.8	COMISIONES POR VENTAS	0.00 0.00	
5.1.3.4.9	SERVICIOS FINANCIEROS, BANCARIOS Y COMERCIALES INTEGRALES	0.00 0.00	
5.1.3.5	SERVICIOS DE INSTALACIÓN, REPARACIÓN, MANTENIMIENTO Y CONSERVACIÓN	410,712.34	8.08
5.1.3.5.1	CONSERVACIÓN Y MANTENIMIENTO MENOR DE INMUEBLES	391,417.93	7.70
5.1.3.5.1.1	MANTENIMIENTO DE INMUEBLES	13,536.50	0.27
5.1.3.5.1.2	MANTENIMIENTO DE INSTALACIONES HIDRAULICAS	377,881.43	7.44
5.1.3.5.1.3	MANTENIMIENTO DE RED DE ALCANTARILLADO	0.00 0.00	
5.1.3.5.2	INSTALACIÓN, REPARACIÓN Y MANTENIMIENTO DE MOBILIARIO Y EQUIPO DE AULA, EDUCACIONAL Y RECREATIVO	2,662.58	0.05
5.1.3.5.3	INSTALACIÓN, REPARACIÓN Y MANTENIMIENTO DE EQUIPO DE CÓMPUTO Y TECNOLOGÍAS DE LA INFORMACIÓN	3,793.86	0.07
5.1.3.5.4	INSTALACIÓN, REPARACIÓN Y MANTENIMIENTO DE EQUIPO INSTRUMENTAL MÉDICO Y DE LABORATORIO	0.00 0.00	
5.1.3.5.5	REPARACIÓN Y MANTENIMIENTO DE EQUIPO DE TRANSPORTE	12,787.97	0.25
5.1.3.5.6	REPARACIÓN Y MANTENIMIENTO DE EQUIPO DE DEFENSA Y SEGURIDAD	0.00 0.00	
5.1.3.5.7	INSTALACIÓN, REPARACIÓN Y MANTENIMIENTO DE MAQUINARIA, OTROS EQUIPOS Y HERRAMIENTA	50.00	0.00

5.1.3.5.8	SERVICIOS DE LIMPIEZA Y MANEJO DE DESECHOS	0.00	0.00	
5.1.3.5.9	SERVICIOS DE JARDINERÍA Y FUMIGACIÓN	0.00	0.00	
5.1.3.6	SERVICIOS DE COMUNICACIÓN SOCIAL Y PUBLICIDAD	12,705.00		0.25
5.1.3.6.1	DIFUSIÓN POR RADIO, TELEVISIÓN Y OTROS MEDIOS DE MENSAJES SOBRE PROGRAM. Y ACTIVID. GUBERNAMENTALES	12,705.00		0.25
5.1.3.6.2	DIFUSIÓN POR RADIO, TELEVISIÓN Y OTROS MEDIOS DE MENSAJES COMER. PARA PROMO. LA VNTA DE BIE. O SERV	0.00	0.00	
5.1.3.6.3	SERVICIOS DE CREATIVIDAD, PREPRODUCCIÓN Y PRODUCCIÓN DE PUBLICIDAD, EXCEPTO INTERNET	0.00	0.00	
5.1.3.6.4	SERVICIOS DE REVELADO DE FOTOGRAFÍAS	0.00	0.00	
5.1.3.6.5	SERVICIOS DE LA INDUSTRIA FÍLMICA, DEL SONIDO Y DEL VIDEO	0.00	0.00	
5.1.3.6.6	SERVICIO DE CREACIÓN Y DIFUSIÓN DE CONTENIDO EXCLUSIVAMENTE A TRAVÉS DE INTERNET	0.00	0.00	
5.1.3.6.9	OTROS SERVICIOS DE INFORMACIÓN	0.00	0.00	
5.1.3.7	SERVICIOS DE TRASLADO Y VIÁTICOS	71,720.53		1.41
5.1.3.7.1	PASAJES AÉREOS	0.00	0.00	
5.1.3.7.1.1	PASAJES AÉREOS NACIONALES	0.00	0.00	
5.1.3.7.1.2	PASAJES AÉREOS INTERNACIONALES	0.00	0.00	
5.1.3.7.2	PASAJES TERRESTRES	31,065.73		0.61
5.1.3.7.2.1	PASAJES TERRESTRES NACIONALES	31,065.73		0.61
5.1.3.7.2.2	PASAJES TERRESTRES INTERNACIONALES	0.00	0.00	
5.1.3.7.3	PASAJES MARÍTIMOS, LACUSTRES Y FLUVIALES	0.00	0.00	
5.1.3.7.4	AUTOTRANSPORTE	0.00	0.00	
5.1.3.7.5	VIÁTICOS EN EL PAÍS	40,654.80		0.80
5.1.3.7.6	VIÁTICOS EN EL EXTRANJERO	0.00	0.00	
5.1.3.7.7	GASTOS DE INSTALACIÓN Y TRASLADO DE MENAJE	0.00	0.00	
5.1.3.7.8	SERVICIOS INTEGRALES DE TRASLADO Y VIÁTICOS	0.00	0.00	
5.1.3.7.9	OTROS SERVICIOS DE TRASLADO Y HOSPEDAJE	0.00	0.00	
5.1.3.8	SERVICIOS OFICIALES	21,519.80		0.42
5.1.3.8.1	GASTOS DE CEREMONIAL	0.00	0.00	
5.1.3.8.2	GASTOS DE ORDEN SOCIAL Y CULTURAL	21,519.80		0.42
5.1.3.8.3	CONGRESOS Y CONVENCIONES	0.00	0.00	
5.1.3.8.4	EXPOSICIONES	0.00	0.00	
5.1.3.8.5	GASTOS DE REPRESENTACIÓN	0.00	0.00	
5.1.3.9	OTROS SERVICIOS GENERALES	331,456.32		6.52
5.1.3.9.1	SERVICIOS FUNERARIOS Y DE CEMENTERIOS	0.00	0.00	
5.1.3.9.2	IMPUESTOS Y DERECHOS	331,456.32		6.52
5.1.3.9.2.1	OTROS IMPUESTOS Y DERECHOS	63,435.32		1.25
5.1.3.9.2.2	IVA PAGADO A LOS PROVEEDORES	0.00	0.00	
5.1.3.9.2.3	DERECHOS POR EXTRACCIÓN DE AGUAS NACIONALES	268,021.00		5.27
5.1.3.9.2.4	DERECHOS DE DESCARGAS DE AGUAS RESIDUALES	0.00	0.00	
5.1.3.9.3	IMPUESTOS Y DERECHOS DE IMPORTACIÓN	0.00	0.00	
5.1.3.9.4	SENTENCIAS Y RESOLUCIONES POR JUDICIALES AUTORIDAD COMPETENTE	0.00	0.00	
5.1.3.9.5	PENAS, MULTAS, ACCESORIOS Y ACTUALIZACIONES	0.00	0.00	
5.1.3.9.6	OTROS GASTOS POR RESPONSABILIDADES	0.00	0.00	
5.1.3.9.8	IMPUESTO SOBRE NÓMINAS Y OTROS QUE SE DERIVEN DE UNA RELACIÓN LABORAL	0.00	0.00	
5.1.3.9.9	OTROS SERVICIOS GENERALES	0.00	0.00	
5.2	TRANSFERENCIAS, ASIGNACIONES, SUBSIDIOS	997,840.36		19.63

	Y OTRAS AYUDAS		
5.2.1	TRANSFERENCIAS INTERNAS Y ASIGNACIONES AL SECTOR PÚBLICO	0.00	0.00
5.2.1.1	ASIGNACIONES AL SECTOR PÚBLICO	0.00	0.00
5.2.1.1.1	ASIGNACIONES PRESUPUESTARIAS AL PODER EJECUTIVO	0.00	0.00
5.2.1.1.2	ASIGNACIONES PRESUPUESTARIAS AL PODER LEGISLATIVO	0.00	0.00
5.2.1.1.3	ASIGNACIONES PRESUPUESTARIAS AL PODER JUDICIAL	0.00	0.00
5.2.1.1.4	ASIGNACIONES PRESUPUESTARIAS A ÓRGANOS AUTÓNOMOS	0.00	0.00
5.2.1.2	TRANSFERENCIAS INTERNAS AL SECTOR PÚBLICO	0.00	0.00
5.2.1.2.5	TRANSFERENCIAS OTORGADAS A ENTIDADES PARAESTATALES NO EMPRESARIALES Y NO FINANCIERAS	0.00	0.00
5.2.1.2.6	TRANSFERENCIAS INTERNAS OTORGADAS A ENTIDADES PARAESTATALES EMPRESARIALES Y NO FINANCIERAS	0.00	0.00
5.2.1.2.7	TRANSFERENCIAS INTERNAS OTORGADAS A FIDEICOMISOS PÚBLICOS EMPRESARIALES Y NO FINANCIERAS	0.00	0.00
5.2.1.2.8	TRANSFERENCIAS INTERNAS OTORGADAS A INSTITUCIONES PARAESTATALES PÚBLICAS FINANCIERAS	0.00	0.00
5.2.1.2.9	TRANSFERENCIAS INTERNAS OTORGADAS A FIDEICOMISOS PÚBLICOS FINANCIEROS	0.00	0.00
5.2.2	TRANSFERENCIAS AL RESTO DEL SECTOR PÚBLICO	0.00	0.00
5.2.2.1	TRANSFERENCIAS A ENTIDADES PARAESTATALES	0.00	0.00
5.2.2.1.1	TRANSFERENCIAS OTORGADAS A ENTIDADES PARAESTATALES NO EMPRESARIALES Y NO FINANCIERAS	0.00	0.00
5.2.2.1.2	TRANSFERENCIAS OTORGADAS PARA ENTIDADES PARAESTATALES EMPRESARIALES Y NO FINANCIERAS	0.00	0.00
5.2.2.1.3	TRANSFERENCIAS OTORGADAS PARA INSTITUCIONES PARAESTATALES PÚBLICAS FINANCIERAS	0.00	0.00
5.2.2.2	TRANSFERENCIAS A ENTIDADES FEDERATIVAS Y MUNICIPIOS	0.00	0.00
5.2.2.2.4	TRANSFERENCIAS OTORGADAS A ENTIDADES FEDERATIVAS Y MUNICIPIOS	0.00	0.00
5.2.2.2.4.1	A ENTIDADES FEDERATIVAS	0.00	0.00
5.2.2.2.4.2	A MUNICIPIOS	0.00	0.00
5.2.2.2.5	TRANSFERENCIAS A FIDEICOMISOS DE ENTIDADES FEDERATIVAS Y MUNICIPIOS	0.00	0.00
5.2.3	SUBSIDIOS Y SUBVENCIONES	0.00	0.00
5.2.3.1	SUBSIDIOS	0.00	0.00
5.2.3.1.1	SUBSIDIOS A LA PRODUCCIÓN	0.00	0.00
5.2.3.1.1.1	A ENTIDADES EMPRESARIALES NO FINANCIERAS DEL SECTOR PRIVADO	0.00	0.00
5.2.3.1.1.2	A ENTIDADES EMPRESARIALES NO FINANCIERAS DEL SECTOR PÚBLICO	0.00	0.00
5.2.3.1.2	SUBSIDIOS A LA DISTRIBUCIÓN	0.00	0.00
5.2.3.1.2.1	A ENTIDADES EMPRESARIALES NO FINANCIERAS DEL SECTOR PRIVADO	0.00	0.00
5.2.3.1.2.2	A ENTIDADES EMPRESARIALES NO FINANCIERAS DEL SECTOR PÚBLICO	0.00	0.00
5.2.3.1.3	SUBSIDIOS A LA INVERSIÓN	0.00	0.00
5.2.3.1.3.1	A ENTIDADES EMPRESARIALES NO	0.00	0.00

5.2.3.1.3.2	FINANCIERAS DEL SECTOR PRIVADO A ENTIDADES EMPRESARIALES NO FINANCIERAS DEL SECTOR PÚBLICO	0.00	0.00	
5.2.3.1.4	SUBSIDIOS A LA PRESTACIÓN DE SERVICIOS PÚBLICOS	0.00	0.00	
5.2.3.1.4.1	A ENTIDADES EMPRESARIALES NO FINANCIERAS DEL SECTOR PRIVADO	0.00	0.00	
5.2.3.1.4.2	A ENTIDADES EMPRESARIALES NO FINANCIERAS DEL SECTOR PÚBLICO	0.00	0.00	
5.2.3.1.5	SUBSIDIOS PARA CUBRIR DIFERENCIALES DE TASA DE INTERÉS	0.00	0.00	
5.2.3.1.5.1	A ENTIDADES EMPRESARIALES FINANCIERAS DEL SECTOR PRIVADO	0.00	0.00	
5.2.3.1.5.2	A ENTIDADES EMPRESARIALES FINANCIERAS DEL SECTOR PÚBLICO	0.00	0.00	
5.2.3.1.6	SUBSIDIOS A LA VIVIENDA	0.00	0.00	
5.2.3.1.6.1	A ENTIDADES EMPRESARIALES NO FINANCIERAS DEL SECTOR PRIVADO	0.00	0.00	
5.2.3.1.6.2	A ENTIDADES EMPRESARIALES NO FINANCIERAS DEL SECTOR PÚBLICO	0.00	0.00	
5.2.3.1.8	SUBSIDIOS A ENTIDADES FEDERATIVAS Y MUNICIPIOS	0.00	0.00	
5.2.3.1.9	OTROS SUBSIDIOS	0.00	0.00	
5.2.3.2	SUBVENCIONES	0.00	0.00	
5.2.3.2.7	SUBVENCIONES AL CONSUMO	0.00	0.00	
5.2.4	AYUDAS SOCIALES	997,840.36		19.63
5.2.4.1	AYUDAS SOCIALES A PERSONAS	997,840.36		19.63
5.2.4.1.1	USUARIOS DEL SOMAPAZ	779,116.36		15.33
5.2.4.1.2	PERSONAL DEL SOMAPAZ	182,724.00		3.60
5.2.4.1.3	CONSEJO DE ADMINISTRACIÓN	36,000.00		0.71
5.2.4.2	BECAS	0.00	0.00	
5.2.4.3	AYUDAS SOCIALES A INSTITUCIONES	0.00	0.00	
5.2.4.3.3	AYUDAS SOCIALES A INSTITUCIONES DE ENSEÑANZA	0.00	0.00	
5.2.4.3.4	AYUDAS SOCIALES A ACTIVIDADES CIENTÍFICAS O ACADÉMICAS	0.00	0.00	
5.2.4.3.5	AYUDAS SOCIALES A INSTITUCIONES SIN FINES DE LUCRO	0.00	0.00	
5.2.4.3.6	AYUDAS SOCIALES A COOPERATIVAS	0.00	0.00	
5.2.4.3.7	AYUDAS SOCIALES A ENTIDADES DE INTERÉS PÚBLICO	0.00	0.00	
5.2.4.4	AYUDAS SOCIALES POR DESASTRES NATURALES Y OTROS SINIESTROS	0.00	0.00	
5.2.5	PENSIONES Y JUBILACIONES	0.00	0.00	
5.2.5.1	PENSIONES	0.00	0.00	
5.2.5.2	JUBILACIONES	0.00	0.00	
5.2.5.9	OTRAS PENSIONES Y JUBILACIONES	0.00	0.00	
5.2.6	TRANSFERENCIAS A FIDEICOMISOS, MANDATOS Y CONTRATOS ANÁLOGOS	0.00	0.00	
5.2.6.1	TRANSFERENCIAS A FIDEICOMISOS, MANDATOS Y CONTRATOS ANÁLOGOS AL GOBIERNO	0.00	0.00	
5.2.6.1.1	EJECUTIVO	0.00	0.00	
5.2.6.1.2	LEGISLATIVO	0.00	0.00	
5.2.6.1.3	JUDICIAL	0.00	0.00	
5.2.6.2	TRANSFERENCIAS A FIDEICOMISOS, MANDATOS Y CONTRATOS ANÁLOGOS A ENTIDADES PARAESTATALES	0.00	0.00	
5.2.6.2.1	NO EMPRESARIALES Y NO FINANCIERAS	0.00	0.00	
5.2.6.2.2	EMPRESARIALES Y NO FINANCIERAS	0.00	0.00	
5.2.6.3	TRANSFERENCIAS A FIDEICOMISOS DE INSTITUCIONES PÚBLICAS FINANCIERAS	0.00	0.00	
5.2.7	TRANSFERENCIAS A LA SEGURIDAD SOCIAL	0.00	0.00	

5.2.7.1	TRANSFERENCIAS POR OBLIGACIONES DE LEY	0.00	0.00
5.2.8	DONATIVOS	0.00	0.00
5.2.8.1	DONATIVOS A INSTITUCIONES SIN FINES DE LUCRO	0.00	0.00
5.2.8.2	DONATIVOS A ENTIDADES FEDERATIVAS Y MUNICIPIOS	0.00	0.00
5.2.8.3	DONATIVOS A FIDEICOMISOS, MANDATOS Y CONTRATOS ANÁLOGOS PRIVADOS	0.00	0.00
5.2.8.4	DONATIVOS A FIDEICOMISOS, MANDATOS Y CONTRATOS ANÁLOGOS ESTATALES	0.00	0.00
5.2.8.5	DONATIVOS INTERNACIONALES	0.00	0.00
5.2.9	TRANSFERENCIAS AL EXTERIOR	0.00	0.00
5.2.9.1	TRANSFERENCIAS AL EXTERIOR A GOBIERNOS EXTRANJEROS Y ORGANISMOS INTERNACIONALES	0.00	0.00
5.2.9.1.1	TRANSFERENCIAS A GOBIERNOS EXTRANJEROS	0.00	0.00
5.2.9.1.2	TRANSFERENCIA PARA ORGANISMOS INTERNACIONALES	0.00	0.00
5.2.9.2	TRANSFERENCIAS AL SECTOR PRIVADO EXTERNO	0.00	0.00
5.3	PARTICIPACIONES Y APORTACIONES	0.00	0.00
5.3.1	PARTICIPACIONES	0.00	0.00
5.3.1.1	PARTICIPACIONES DE LA FEDERACIÓN A ENTIDADES FEDERATIVAS Y MUNICIPIOS	0.00	0.00
5.3.1.1.1	FONDO GENERAL DE PARTICIPACIONES	0.00	0.00
5.3.1.1.2	FONDO DE FOMENTO MUNICIPAL	0.00	0.00
5.3.1.1.4	OTROS CONCEPTOS PARTICIPABLES DE LA FEDERACIÓN A ENTIDADES FEDERATIVAS	0.00	0.00
5.3.1.1.5	OTROS CONCEPTOS PARTICIPABLES DE LA FEDERACIÓN A MUNICIPIOS	0.00	0.00
5.3.1.1.6	CONVENIOS DE COLABORACIÓN ADMINISTRATIVA	0.00	0.00
5.3.1.2	PARTICIPACIONES DE LAS ENTIDADES FEDERATIVAS A LOS MUNICIPIOS	0.00	0.00
5.3.2	APORTACIONES	0.00	0.00
5.3.2.1	APORTACIONES DE LA FEDERACIÓN A ENTIDADES FEDERATIVAS Y MUNICIPIOS	0.00	0.00
5.3.2.1.1	APORTACIONES DE LA FEDERACIÓN A LAS ENTIDADES FEDERATIVAS	0.00	0.00
5.3.2.1.2	APORTACIONES DE LA FEDERACIÓN A MUNICIPIOS	0.00	0.00
5.3.2.1.4	APORTACIONES PREVISTAS EN LEYES Y DECRETOS AL SISTEMA DE PROTECCIÓN SOCIAL	0.00	0.00
5.3.2.1.5	APORTACIONES PREVISTAS EN LEYES Y DECRETOS COMPENSATORIAS A ENTIDADES FEDERATIVAS Y MUNICIPIOS	0.00	0.00
5.3.2.2	APORTACIONES DE LAS ENTIDADES FEDERATIVAS A LOS MUNICIPIOS	0.00	0.00
5.3.3	CONVENIOS	0.00	0.00
5.3.3.1	CONVENIOS DE REASIGNACIÓN	0.00	0.00
5.3.3.2	CONVENIOS DE DESCENTRALIZACIÓN Y OTROS	0.00	0.00
5.3.3.2.2	CONVENIOS DE DESCENTRALIZACIÓN	0.00	0.00
5.3.3.2.3	OTROS CONVENIOS	0.00	0.00
5.4	INTERESES, COMISIONES Y OTROS GASTOS DE LA DEUDA PÚBLICA	0.00	0.00
5.4.1	INTERESES DE LA DEUDA PÚBLICA	0.00	0.00
5.4.1.1	INTERESES DE LA DEUDA PÚBLICA INTERNA	0.00	0.00
5.4.1.1.1	INTERESES DE LA DEUDA INTERNA CON INSTITUCIONES DE CRÉDITO	0.00	0.00
5.4.1.1.2	INTERESES DERIVADOS DE LA COLOCACIÓN DE TÍTULOS Y VALORES	0.00	0.00
5.4.1.1.3	INTERESES POR ARRENDAMIENTOS FINANCIEROS NACIONALES	0.00	0.00
5.4.1.2	INTERESES DE LA DEUDA PÚBLICA EXTERNA	0.00	0.00
5.4.1.2.4	INTERESES DE LA DEUDA EXTERNA CON	0.00	0.00

	INSTITUCIONES DE CRÉDITO		
5.4.1.2.5	INTERESES DE LA DEUDA DE ORGANISMOS FINANCIEROS INTERNACIONALES	0.00	0.00
5.4.1.2.6	INTERESES DE LA DEUDA BILATERAL	0.00	0.00
5.4.1.2.7	INTERESES DERIVADOS DE LA COLOCACIÓN DE TÍTULOS Y VALORES EN EL EXTERIOR	0.00	0.00
5.4.1.2.8	INTERESES POR APRENDAMIENTOS FINANCIEROS INTERNACIONALES	0.00	0.00
5.4.2	COMISIONES DE LA DEUDA PÚBLICA	0.00	0.00
5.4.2.1	COMISIONES DE LA DEUDA PÚBLICA INTERNA	0.00	0.00
5.4.2.2	COMISIONES DE LA DEUDA PÚBLICA EXTERNA	0.00	0.00
5.4.3	GASTOS DE LA DEUDA PÚBLICA	0.00	0.00
5.4.3.1	GASTOS DE LA DEUDA PÚBLICA INTERNA	0.00	0.00
5.4.3.2	GASTOS DE LA DEUDA PÚBLICA EXTERNA	0.00	0.00
5.4.4	COSTO POR COBERTURAS	0.00	0.00
5.4.4.1	COSTO POR COBERTURAS	0.00	0.00
5.4.4.1.1	COSTOS POR COBERTURA DE LA DEUDA PÚBLICA INTERNA	0.00	0.00
5.4.4.1.2	COSTOS POR COBERTURA DE LA DEUDA PÚBLICA EXTERNA	0.00	0.00
5.4.5	APOYOS FINANCIEROS	0.00	0.00
5.4.5.1	APOYOS FINANCIEROS A INTERMEDIARIOS	0.00	0.00
5.4.5.2	APOYO FINANCIEROS A AHORRADORES Y DEUDORES DEL SISTEMA FINANCIERO NACIONAL	0.00	0.00
5.5	OTROS GASTOS Y PÉRDIDAS EXTRAORDINARIAS	183,793.47	3.62
5.5.1	ESTIMACIONES, DEPRECIACIONES, DETERIOROS, OBSOLESCENCIAS Y AMORTIZACIONES	183,793.47	3.62
5.5.1.1	ESTIMACIONES POR PÉRDIDAS O DETERIOROS DE ACTIVOS CIRCULANTES	0.00	0.00
5.5.1.2	ESTIMACIONES POR PÉRDIDAS O DETERIOROS DE ACTIVOS NO CIRCULANTES	0.00	0.00
5.5.1.3	DEPRECIACIÓN DE BIENES INMUEBLES	0.00	0.00
5.5.1.4	DEPRECIACIÓN DE INFRAESTRUCTURA	0.00	0.00
5.5.1.5	DEPRECIACIÓN DE BIENES MUEBLES	32,880.29	0.65
5.5.1.6	DETERIORO DE LOS ACTIVOS BIOLÓGICOS	0.00	0.00
5.5.1.7	AMORTIZACIÓN DE ACTIVOS INTANGIBLES	0.00	0.00
5.5.1.8	DISMINUCIÓN DE BIENES POR PÉRDIDA, OBSOLESCENCIA Y DETERIORO	150,913.18	2.97
5.5.2	PROVISIONES	0.00	0.00
5.5.2.1	PROVISIONES DE PASIVOS A CORTO PLAZO	0.00	0.00
5.5.2.2	PROVISIONES DE PASIVOS A LARGO PLAZO	0.00	0.00
5.5.3	DISMINUCIONES DE INVENTARIOS	0.00	0.00
5.5.3.1	DISMINUCIONES DE INVENTARIOS DE MERCANCÍAS PARA VENTA	0.00	0.00
5.5.3.2	DISMINUCIONES DE INVENTARIOS DE MERCANCÍAS TERMINADAS	0.00	0.00
5.5.3.3	DISMINUCIONES DE INVENTARIOS DE MERCANCÍAS EN PROCESO DE ELABORACIÓN	0.00	0.00
5.5.3.4	DISMINUCIONES DE INVENTARIOS DE MATERIAS PRIMAS, MATERIALES Y SUMINISTROS PARA PRODUCCIÓN	0.00	0.00
5.5.3.5	DISMINUCIONES DE ALMACÉN DE MATERIALES Y SUMINISTROS DE CONSUMO	0.00	0.00
5.5.4	AUMENTO POR INSUFICIENCIA DE ESTIMACIONES POR PÉRDIDA O DETERIORO U OBSOLESCENCIA	0.00	0.00
5.5.4.1	AUMENTO POR INSUFICIENCIA DE ESTIMACIONES POR PÉRDIDA O DETERIORO U OBSOLESCENCIA	0.00	0.00
5.5.5	AUMENTO POR INSUFICIENCIA DE PROVISIONES	0.00	0.00
5.5.5.1	AUMENTO POR INSUFICIENCIA DE PROVISIONES	0.00	0.00

5.5.9	OTROS GASTOS	0.00	0.00
5.5.9.1	GASTOS DE EJERCICIOS ANTERIORES	0.00	0.00
5.5.9.2	PÉRDIDAS POR RESPONSABILIDADES	0.00	0.00
5.5.9.3	BONIFICACIONES Y DESCUENTOS OTORGADOS	0.00	0.00
5.5.9.4	DIFERENCIAS POR TIPO DE CAMBIO NEGATIVAS	0.00	0.00
5.5.9.5	DIFERENCIAS DE COTIZACIONES NEGATIVAS EN VALORES NEGOCIABLES	0.00	0.00
5.5.9.6	RESULTADO POR POSICIÓN MONETARIA	0.00	0.00
5.5.9.7	PÉRDIDAS POR PARTICIPACIÓN PATRIMONIAL	0.00	0.00
5.5.9.8	DIFERENCIAS POR REESTRUCTURACIÓN DE DEUDA PÚBLICA NEGATIVAS	0.00	0.00
5.5.9.9	OTROS GASTOS VARIOS	0.00	0.00
5.5.9.9.1	DIVIDENDOS Y RETIROS DE LAS CUASISOCIEDADES	0.00	0.00
5.6	INVERSIÓN PÚBLICA	522,656.57	10.28
5.6.1	INVERSIÓN PÚBLICA NO CAPITALIZABLE	522,656.57	10.28
5.6.1.1	CONSTRUCCIÓN EN BIENES NO CAPITALIZABLE	522,656.57	10.28
5.6.1.1.1	EDIFICACIÓN HABITACIONAL	0.00	0.00
5.6.1.1.2	EDIFICACIÓN NO HABITACIONAL	0.00	0.00
5.6.1.1.3	CONST. DE OBRAS PARA EL ABASTECIMIENTO DE AGUA, ELECTRICIDAD Y TELECOMUNICACIONES	522,656.57	10.28
5.6.1.1.4	DIVISIÓN DE TERRENOS Y CONSTRUCCIÓN DE OBRAS DE URBANIZACIÓN	0.00	0.00
5.6.1.1.5	CONSTRUCCIÓN DE VÍAS DE COMUNICACIÓN	0.00	0.00
5.6.1.1.6	OTRAS CONSTRUCCIONES DE INGENIERÍA CIVIL U OBRA PESADA	0.00	0.00
5.6.1.1.7	INSTALACIONES Y EQUIPOS EN CONSTRUCCIONES	0.00	0.00
5.6.1.1.9	TRABAJOS DE ACABADOS EN EDIFICACIONES Y OTROS TRABAJOS ESPECIALIZADOS	0.00	0.00
	TOTAL	5,082,378.20	100.00

"BAJO PROTESTA DE DECIR VERDAD DECLARAMOS QUE LOS ESTADOS FINANCIEROS Y SUS NOTAS, SON RAZONABLEMENTE CORRECTOS Y SON RESPONSABILIDAD DEL EMISOR"

Ing. Victor Gabriel Carcaño Guerrero
Director General

SOMAPAZ

Sistema Operador de Agua Potable y Alcantarillado
del Municipio de Zacapaxtlá

C.P. Marcos Zamora Cordova
Director Administrativo



SISTEMA OPERADOR DE AGUA POTABLE Y ALCANTARILLADO DEL MUNICIPIO DE ZACAPOAXTLA
CUENTA PÚBLICA 2019
NOTAS AL ESTADO DE VARIACIONES EN LA HACIENDA PUBLICA / PATRIMONIO
AL 31 DE DICIEMBRE DE 2019
(Cifras en pesos)

VPH-01 Cuenta	PATRIMONIO CONTRIBUIDO: Nombre de la Cuenta	Saldo Inicial	Variación	Saldo Final	Tipo	Naturaleza
3.1.1	APORTACIONES	2,993,156.01	0	2,993,156.01		
3.1.2	DONACIONES DE CAPITAL	0	0	0		
3.1.3	ACTUALIZACIÓN DE LA HACIENDA PÚBLICA/PATRIMONIO	0	0	0		
	TOTAL	2,993,156.01	0	2,993,156.01		


VPH-02 Cuenta	PATRIMONIO GENERADO: Nombre de la Cuenta	Saldo Inicial	Variación	Saldo Final	Procedencia
3.2.1	RESULTADOS DEL EJERCICIO (AHORRO / DESAHORRO)	-597,239.82	997,573.20	400,333.38	
3.2.2	RESULTADOS DE EJERCICIOS ANTERIORES	-146,211.60	-626,612.66	-772,824.26	
3.2.3	REVALÚOS	0	0	0	
3.2.3.1	REVALÚO DE BIENES INMUEBLES	0	0	0	
3.2.3.2	REVALÚO DE BIENES MUEBLES	0	0	0	
3.2.3.3	REVALÚO DE BIENES INTANGIBLES	0	0	0	
3.2.3.9	OTROS REVALÚOS	0	0	0	
3.2.4	RESERVAS	0	0	0	
3.2.4.1	RESERVAS DE PATRIMONIO	0	0	0	
3.2.4.2	RESERVAS TERRITORIALES	0	0	0	
3.2.4.3	RESERVAS POR CONTINGENCIAS	0	0	0	
3.2.5	RECTIFICACIONES DE RESULTADOS DE EJERCICIOS ANTERIORES	0	0	0	
3.2.5.1	CAMBIOS EN POLÍTICAS CONTABLES	0	0	0	
3.2.5.2	CAMBIOS POR ERRORES CONTABLES	0	0	0	
	TOTAL	-743,451.42	370,960.54	-372,490.88	

"BAJO PROTESTA DE DECIR VERDAD DECLARAMOS QUE LOS ESTADOS FINANCIEROS Y SUS NOTAS, SON RAZONABLEMENTE CORRECTOS Y SON RESPONSABILIDAD DEL EMISOR"


ING. VICTOR GABRIEL CARCAMO GUERRERO
 DIRECTOR GENERAL



SOMAPAZ
 Sistema Operador de Agua Potable y Alcantarillado
 del Municipio de Zacapoaxtla


C.P. MARCOS ZAMORA CORDOVA
 DIRECTOR ADMINISTRATIVO

EFE-01 Cuenta	FLUJO DE EFECTIVO: Nombre de la Cuenta	Monto	2018
1.1.1.1	EFFECTIVO	0.00	0.00
1.1.1.2	BANCOS/TESORERÍA	594,900.78	166,462.64
1.1.1.3	BANCOS/DEPENDENCIAS Y OTROS	0.00	0.00
1.1.1.4	INVERSIONES TEMPORALES (HASTA 3 MESES)	0.00	0.00
1.1.1.5	FONDOS CON AFECTACIÓN ESPECÍFICA	0.00	0.00
1.1.1.6	DEPÓSITOS DE FONDOS DE TERCEROS EN GARANTÍA Y/O ADMINISTRACIÓN	0.00	0.00
1.1.1.9	OTROS EFECTIVOS Y EQUIVALENTES	0.00	0.00
1.1.1	TOTAL	594,900.78	166,462.64

EFE-02 Cuenta	ADQUISICIÓN BIENES MUEBLES E INMUEBLES: Nombre de la Cuenta	Monto	Subsidio
1.2.3	BIENES INMUEBLES, INFRAESTRUCTURA Y CONSTRUCCIONES EN PROCESO	105,780.43	
1.2.3.1	TERRENOS	0.00	
1.2.3.2	VIVIENDAS	0.00	
1.2.3.3	EDIFICIOS NO HABITACIONALES	0.00	
1.2.3.4	INFRAESTRUCTURA	0.00	
1.2.3.5	CONSTRUCCIONES EN PROCESO EN BIENES DE DOMINIO PÚBLICO	105,780.43	
1.2.3.6	CONSTRUCCIONES EN PROCESO EN BIENES PROPIOS	0.00	
1.2.3.9	OTROS BIENES INMUEBLES	0.00	
1.2.4	BIENES MUEBLES	-108,855.78	
1.2.4.1	MOBILIARIO Y EQUIPO DE ADMINISTRACIÓN	-106,010.73	
1.2.4.2	MOBILIARIO Y EQUIPO EDUCACIONAL Y RECREATIVO	0.00	
1.2.4.3	EQUIPO E INSTRUMENTAL MÉDICO Y DE LABORATORIO	0.00	
1.2.4.4	VEHÍCULOS Y EQUIPO DE TRANSPORTE	0.00	
1.2.4.5	EQUIPO DE DEFENSA Y SEGURIDAD	0.00	
1.2.4.6	MAQUINARIA, OTROS EQUIPOS Y HERRAMIENTAS	-2,845.05	
1.2.4.7	COLECCIONES, OBRAS DE ARTE Y OBJETOS VALIOSOS	0.00	
1.2.4.8	ACTIVOS BIOLÓGICOS	0.00	
1.2.5	ACTIVOS INTANGIBLES	0.00	
1.2.5.1	SOFTWARE	0.00	
1.2.5.2	PATENTES, MARCAS Y DERECHOS	0.00	
1.2.5.3	CONCESIONES Y FRANQUICIAS	0.00	
1.2.5.4	LICENCIAS	0.00	
1.2.5.9	OTROS ACTIVOS INTANGIBLES	0.00	
	TOTAL	-3,075.35	

EFE-03 Cuenta	CONCILIACIÓN DEL FLUJO DE EFECTIVO: Nombre de la Cuenta	Monto	2018
5.4	FLUJO NETO DE EFECTIVO DE LAS ACTIVIDADES DE OPERACIÓN MENOS MOVIMIENTOS DE PARTIDAS (O RUBROS) QUE NO AFECTAN AL EFECTIVO	1,106,783.42	574,174.99
5.5	OTROS GASTOS Y PÉRDIDAS EXTRAORDINARIAS	183,793.47	278,551.15
5.5.1	ESTIMACIONES, DEPRECIACIONES, DETERIOROS, OBSOLESCENCIAS Y	183,793.47	278,551.15

	AMORTIZACIONES		
5.5.1.1	ESTIMACIONES POR PÉRDIDAS O DETERIOROS DE ACTIVOS CIRCULANTES	0.00	0.00
5.5.1.2	ESTIMACIONES POR PÉRDIDAS O DETERIOROS DE ACTIVOS NO CIRCULANTES	0.00	0.00
5.5.1.3	DEPRECIACIÓN DE BIENES INMUEBLES	0.00	0.00
5.5.1.4	DEPRECIACIÓN DE INFRAESTRUCTURA	0.00	0.00
5.5.1.5	DEPRECIACIÓN DE BIENES MUEBLES	32,880.29	746.65
5.5.1.6	DETERIORO DE LOS ACTIVOS BIOLÓGICOS	0.00	0.00
5.5.1.7	AMORTIZACIÓN DE ACTIVOS INTANGIBLES	0.00	51,224.50
5.5.1.8	DISMINUCIÓN DE BIENES POR PÉRDIDA, OBSOLESCENCIA Y DETERIORO	150,913.18	226,580.00
5.5.2	PROVISIONES	0.00	0.00
5.5.2.1	PROVISIONES DE PASIVOS A CORTO PLAZO	0.00	0.00
5.5.2.2	PROVISIONES DE PASIVOS A LARGO PLAZO	0.00	0.00
5.5.3	DISMINUCIONES DE INVENTARIOS	0.00	0.00
5.5.3.1	DISMINUCIONES DE INVENTARIOS DE MERCANCÍAS PARA VENTA	0.00	0.00
5.5.3.2	DISMINUCIONES DE INVENTARIOS DE MERCANCÍAS TERMINADAS	0.00	0.00
5.5.3.3	DISMINUCIONES DE INVENTARIOS DE MERCANCÍAS EN PROCESO DE ELABORACIÓN	0.00	0.00
5.5.3.4	DISMINUCIONES DE INVENTARIOS DE MATERIAS PRIMAS, MATERIALES Y SUMINISTROS PARA PRODUCCIÓN	0.00	0.00
5.5.3.5	DISMINUCIONES DE ALMACÉN DE MATERIALES Y SUMINISTROS DE CONSUMO	0.00	0.00
5.5.4	AUMENTO POR INSUFICIENCIA DE ESTIMACIONES POR PÉRDIDA O DETERIORO U OBSOLESCENCIA	0.00	0.00
5.5.4.1	AUMENTO POR INSUFICIENCIA DE ESTIMACIONES POR PÉRDIDA O DETERIORO U OBSOLESCENCIA	0.00	0.00
5.5.5	AUMENTO POR INSUFICIENCIA DE PROVISIONES	0.00	0.00
5.5.5.1	AUMENTO POR INSUFICIENCIA DE PROVISIONES	0.00	0.00
5.5.9	OTROS GASTOS	0.00	0.00
5.5.9.1	GASTOS DE EJERCICIOS ANTERIORES	0.00	0.00
5.5.9.2	PÉRDIDAS POR RESPONSABILIDADES	0.00	0.00
5.5.9.3	BONIFICACIONES Y DESCUENTOS OTORGADOS	0.00	0.00
5.5.9.4	DIFERENCIAS POR TIPO DE CAMBIO NEGATIVAS	0.00	0.00
5.5.9.5	DIFERENCIAS DE COTIZACIONES NEGATIVAS EN VALORES NEGOCIABLES	0.00	0.00
5.5.9.6	RESULTADO POR POSICIÓN MONETARIA	0.00	0.00
5.5.9.7	PÉRDIDAS POR PARTICIPACIÓN PATRIMONIAL	0.00	0.00
5.5.9.8	DIFERENCIAS POR REESTRUCTURACIÓN DE DEUDA PÚBLICA NEGATIVAS	0.00	0.00
5.5.9.9	OTROS GASTOS VARIOS	0.00	0.00
5.6	INVERSIÓN PÚBLICA	522,656.57	892,863.66
5.6.1	INVERSIÓN PÚBLICA NO CAPITALIZABLE	522,656.57	892,863.66
5.6.1.1	CONSTRUCCIÓN EN BIENES NO CAPITALIZABLE IGUAL	522,656.57	892,863.66
	RESULTADOS DEL EJERCICIO (AHORRO/DESAHORRO)	400,333.38	-597,239.82

"BAJO PROTESTA DE DECIR VERDAD DECLARAMOS QUE LOS ESTADOS FINANCIEROS Y SUS NOTAS, SON RAZONABLEMENTE CORRECTOS Y SON RESPONSABILIDAD DEL EMISOR"

ING. VICTOR GABRIEL BAÑANO GUERRERO
DIRECTOR GENERAL



SOMAPAZ
Sistema Operador de Agua Potable y Alcantarillado
del Municipio de Zecapoaxtla

MARCOS ZAMORA CORDOVA
DIRECTOR ADMINISTRATIVO



OPERADOR DE AGUA POTABLE Y ALCANTARILLADO DEL MUNICIPIO DE ZACAPOAX
CUNETA PÚBLICA 2019
CONCILIACIÓN
AL 31 DE DICIEMBRE DE 2019
(Cifras en pesos)

CONCILIACIÓN ENTRE LOS INGRESOS PRESUPUESTARIOS Y CONTABLES:

1. Ingresos Presupuestarios	5,482,711.58
2. Más ingresos contables no presupuestarios	0.00
2.1 INGRESOS FINANCIEROS	0.00
2.2 INCREMENTO POR VARIACIÓN DE INVENTARIOS	0.00
2.3 DISMINUCIÓN DEL EXCESO DE ESTIMACIONES POR PÉRDIDA O DETERIORO U OBSOLESCENCIA	0.00
2.4 DISMINUCIÓN DEL EXCESO DE PROVISIONES	0.00
2.5 OTROS INGRESOS Y BENEFICIOS VARIOS	0.00
2.6 OTROS INGRESOS CONTABLES NO PRESUPUESTARIOS	0.00
3. Menos ingresos presupuestarios no contables	0.00
3.1 APROVECHAMIENTOS PATRIMONIALES	0.00
3.2 INGRESOS DERIVADOS DE FINANCIAMIENTOS	0.00
3.3 OTROS INGRESOS PRESUPUESTARIOS NO CONTABLES	0.00
4. Ingresos Contables (4 = 1 + 2 - 3)	5,482,711.58

CONCILIACIÓN ENTRE LOS EGRESOS PRESUPUESTARIOS Y LOS GASTOS CONTABLES:

1. Total de egresos presupuestarios	4,524,124.97
2. Menos egresos presupuestarios no contables	148,196.81
2.1 MATERIAS PRIMAS Y MATERIALES DE PRODUCCIÓN Y COMERCIALIZACIÓN	0.00
2.2 MATERIALES Y SUMINISTROS	0.00
2.3 MOBILIARIO Y EQUIPO DE ADMINISTRACIÓN	42,416.38
2.4 MOBILIARIO Y EQUIPO EDUCACIONAL Y RECREATIVO	0.00
2.5 EQUIPO E INSTRUMENTAL MÉDICO Y DE LABORATORIO	0.00
2.6 VEHÍCULOS Y EQUIPO DE TRANSPORTE	0.00
2.7 EQUIPO DE DEFENSA Y SEGURIDAD	0.00
2.8 MAQUINARIA, OTROS EQUIPOS Y HERRAMIENTAS	0.00
2.9 ACTIVOS BIOLÓGICOS	0.00
2.1 BIENES INMUEBLES	0.00
2.11 ACTIVOS INTANGIBLES	0.00
2.12 OBRA PÚBLICA EN BIENES DE DOMINIO PÚBLICO	105,780.43
2.13 OBRA PÚBLICA	0.00
2.14 ACCIONES Y PARTICIPACIONES DE CAPITAL	0.00

2.15 COMPRA DE TÍTULOS Y VALORES	0.00
2.16 CONCESIÓN DE PRÉSTAMOS	0.00
2.17 INVERSIONES EN FIDEICOMISOS, MANDATOS Y OTROS ANÁLOGOS	0.00
2.18 PROVISIONES PARA CONTINGENCIAS Y OTRAS EROGACIONES ESPECIALES	0.00
2.19 AMORTIZACIÓN DE LA DEUDA PÚBLICA	0.00
2.2 ADEUDOS DE EJERCICIOS FISCALES ANTERIORES (ADEFAS)	0.00
2.21 OTROS EGRESOS PRESUPUESTARIOS NO CONTABLES	0.00
3. Más gastos contables no presupuestarios	706,450.04
3.1 ESTIMACIONES, DEPRECIACIONES, DETERIOROS, OBSOLESCENCIAS Y AMORTIZACIONES	183,793.47
3.2 PROVISIONES	0.00
3.3 DISMINUCIONES DE INVENTARIOS	0.00
3.4 AUMENTO POR INSUFICIENCIA DE ESTIMACIONES POR PÉRDIDA O DETERIORO U OBSOLESCENCIA	0.00
3.5 AUMENTO POR INSUFICIENCIA DE PROVISIONES	0.00
3.6 OTROS GASTOS	0.00
3.7 OTROS GASTOS CONTABLES NO PRESUPUESTARIOS	522,656.57
4. Total de Gastos Contables (4 = 1 - 2 + 3)	5,082,378.20

"BAJO PROTESTA DE DECIR VERDAD DECLARAMOS QUE LOS ESTADOS FINANCIEROS Y SUS NOTAS, SON RAZONABLEMENTE CORRECTOS Y SON RESPONSABILIDAD DEL EMISOR"

ING. VICTOR GABRIEL CARCAÑO GUERRA
DIRECTOR GENERAL



Sistema Operador de Agua Potable y Alcantarillado
del Municipio de Zacapala

SOMAPAZ

MARCOS ZAMORA CORDOVA
DIRECTOR ADMINISTRATIVO

MUNICIPIO DE ZACAPOAXTLA PUEBLA

ESTADO DE ACTIVIDADES
Del 1 de Enero al 31 de Diciembre de 2019 y 2018
(Cifras en pesos)

	2019	2018
INGRESOS Y OTROS BENEFICIOS		
INGRESOS DE GESTIÓN	21,438,400.30	11,635,503.17
IMPUESTOS	3,908,493.00	2,342,472.00
CUOTAS Y APORTACIONES DE SEGURIDAD SOCIAL	0.00	0.00
CONTRIBUCIONES DE MEJORAS	0.00	0.00
DERECHOS	6,543,513.70	1,709,988.50
PRODUCTOS DE TIPO CORRIENTE	5,253,530.06	6,501,470.17
APROVECHAMIENTOS DE TIPO CORRIENTE	5,732,863.54	1,081,572.50
INGRESOS POR VENTA DE BIENES Y SERVICIOS	0.00	0.00
INGRESOS NO COMP. EN LAS FRACC. DE LA LEY DE ING. CAUS. EN EJER. FISC. ANT. PEND. DE LIQ. O PAGO	0.00	0.00
PARTICIPACIONES, APORTACIONES, TRANSFERENCIAS, ASIGNACIONES, SUBSIDIOS Y OTRAS AYUDAS	217,835,482.06	172,144,162.19
PARTICIPACIONES Y APORTACIONES	217,735,482.06	172,144,162.19
TRANSFERENCIAS, ASIGNACIONES, SUBSIDIOS Y OTRAS AYUDAS	100,000.00	0.00
OTROS INGRESOS Y BENEFICIOS	176,604.68	868,797.29
INGRESOS FINANCIEROS	176,604.68	8,797.29
INCREMENTO POR VARIACIÓN DE INVENTARIOS	0.00	0.00
DISMINUCIÓN DEL EXCESO DE ESTIMACIONES POR PÉRDIDA O DETERIORO U OBSOLESCENCIA	0.00	0.00
DISMINUCIÓN DEL EXCESO DE PROVISIONES	0.00	0.00
OTROS INGRESOS Y BENEFICIOS VARIOS	0.00	860,000.00
TOTAL DE INGRESOS Y OTROS BENEFICIOS	239,450,487.04	184,648,462.65
GASTOS Y OTRAS PÉRDIDAS		
GASTOS DE FUNCIONAMIENTO	94,085,609.50	56,226,199.29
SERVICIOS PERSONALES	34,702,087.46	24,624,709.78
MATERIALES Y SUMINISTROS	14,285,259.43	7,553,389.07
SERVICIOS GENERALES	45,098,262.61	24,048,100.44
TRANSFERENCIAS, ASIGNACIONES, SUBSIDIOS Y OTRAS AYUDAS	19,686,422.01	36,235,287.55
TRANSFERENCIAS INTERNAS Y ASIGNACIONES AL SECTOR PÚBLICO	1,330,736.64	0.00
TRANSFERENCIAS AL RESTO DEL SECTOR PÚBLICO	0.00	1,679,996.85
SUBSIDIOS Y SUBVENCIONES	0.00	0.00
AYUDAS SOCIALES	18,355,685.37	36,555,290.70
PENSIONES Y JUBILACIONES	0.00	0.00
TRANSFERENCIAS A FIDEICOMISOS, MANDATOS Y CONTRATOS ANÁLOGOS	0.00	0.00
TRANSFERENCIAS A LA SEGURIDAD SOCIAL	0.00	0.00
DONATIVOS	0.00	0.00
TRANSFERENCIAS AL EXTERIOR	0.00	0.00
PARTICIPACIONES Y APORTACIONES	9,999,999.96	0.00
PARTICIPACIONES	9,999,999.96	0.00
APORTACIONES	0.00	0.00
CONVENIOS	0.00	0.00

MUNICIPIO DE ZACAPOAXTLA PUEBLA

ESTADO DE ACTIVIDADES
Del 1 de Enero al 31 de Diciembre de 2019 y 2018
(Cifras en pesos)

	2019	2018
INTERESES, COMISIONES Y OTROS GASTOS DE LA DEUDA PÚBLICA	0.00	0.00
INTERESES DE LA DEUDA PÚBLICA	0.00	0.00
COMISIONES DE LA DEUDA PÚBLICA	0.00	0.00
GASTOS DE LA DEUDA PÚBLICA	0.00	0.00
COSTO POR COBERTURAS	0.00	0.00
APOYOS FINANCIEROS	0.00	0.00
OTROS GASTOS Y PÉRDIDAS EXTRAORDINARIAS	0.00	2,365,252.29
ESTIMACIONES, DEPRECIACIONES, DETERIOROS, OBSOLESCENCIAS Y AMORTIZACIONES	0.00	2,365,252.29
PROVISIONES	0.00	0.00
DISMINUCIONES DE INVENTARIOS	0.00	0.00
AUMENTO POR INSUFICIENCIA DE ESTIMACIONES POR PÉRDIDA O DETERIORO U OBSOLESCENCIA	0.00	0.00
AUMENTO POR INSUFICIENCIA DE PROVISIONES	0.00	0.00
OTROS GASTOS	0.00	0.00
INVERSIÓN PÚBLICA	98,740,608.32	94,007,268.20
INVERSIÓN PÚBLICA NO CAPITALIZABLE	98,740,608.32	94,007,268.20
TOTAL DE GASTOS Y OTRAS PÉRDIDAS	222,512,639.79	190,854,007.33
RESULTADOS DEL EJERCICIO (AHORRO/DESAHORRO)	16,937,847.25	-6,205,544.68

Bajo protesta de decir verdad declaramos que los Estados Financieros y sus notas, son razonablemente correctos y son responsabilidad del emisor.

PRESIDENCIA MUNICIPAL



HEROICA CIUDAD DE

Zacapoaxtla

Trabajando con valores

ZACAPOAXTLA, PUEBLA
2018 - 2021

EDDIE SANTOS ALEJO

SECRETARIO MUNICIPAL CONSTITUCIONAL

SECRETARÍA GENERAL



HEROICA CIUDAD DE

ZACAPOAXTLA

TRABAJANDO CON VALORES

ZACAPOAXTLA, PUEBLA

2018 - 2021

PROFR. EMIL COMUNIDAD CANTERO

SECRETARIO GENERAL

C. JOSE ANTONIO CARCAMO ACUAPAN

TESORERO MUNICIPAL

TESORERÍA MUNICIPAL



HEROICA CIUDAD DE

ZACAPOAXTLA

TRABAJANDO CON VALORES

ZACAPOAXTLA, PUEBLA

2018 2021

MUNICIPIO DE ZACAPOAXTLA PUEBLA
 ESTADO DE SITUACIÓN FINANCIERA
 Al 31 de Diciembre de 2019 y 2018
 (Cifras en pesos)

	2019	2018		2019	2018
ACTIVO	-----		PASIVO	-----	
ACTIVO CIRCULANTE			PASIVO CIRCULANTE		
EFFECTIVO Y EQUIVALENTES	14,266,476.62	24,397,123.51	CUENTAS POR PAGAR A CORTO PLAZO	3,232,464.40	1,178,060.25
DERECHOS A RECIBIR EFECTIVO O EQUIVALENTES	443,195.36	97,870.46	DOCUMENTOS POR PAGAR A CORTO PLAZO	0.00	0.00
DERECHOS A RECIBIR BIENES O SERVICIOS	2,113,413.39	6,141,032.75	PORCIÓN A CORTO PLAZO DE LA DEUDA PÚBLICA A LARGO PLAZO	0.00	0.00
INVENTARIOS	0.00	0.00	TÍTULOS Y VALORES A CORTO PLAZO	0.00	0.00
ALMACENES	0.00	0.00	PASIVOS DIFERIDOS A CORTO PLAZO	0.00	0.00
ESTIMACIÓN POR PÉRDIDAS O DETERIORO DE	0.00	0.00	FONDOS Y BIENES DE TERCEROS EN GARANTÍA Y/O ADMINISTRACIÓN A CORTO PLAZO	0.00	0.00
ACTIVOS CIRCULANTES	0.00	0.00	PROVISIONES A CORTO PLAZO	0.00	0.00
OTROS ACTIVOS CIRCULANTES	0.00	0.00	OTROS PASIVOS A CORTO PLAZO	0.00	0.00
TOTAL DE ACTIVOS CIRCULANTES	16,823,085.37	30,636,026.72	TOTAL DE PASIVOS CIRCULANTES	3,232,464.40	1,178,060.25
ACTIVO NO CIRCULANTE			PASIVO NO CIRCULANTE		
INVERSIONES FINANCIERAS A LARGO PLAZO	0.00	0.00	CUENTAS POR PAGAR A LARGO PLAZO	0.00	0.00
DERECHOS A RECIBIR EFECTIVO O EQUIVALENTES A LARGO PLAZO	0.00	0.00	DOCUMENTOS POR PAGAR A LARGO PLAZO	0.00	0.00
BIENES INMUEBLES, INFRAESTRUCTURA Y CONSTRUCCIONES EN PROCESO	100,686,390.22	71,352,366.43	DEUDA PÚBLICA A LARGO PLAZO	0.00	0.00
BIENES MUEBLES	23,535,714.01	20,169,650.53	PASIVOS DIFERIDOS A LARGO PLAZO	0.00	0.00
ACTIVOS INTANGIBLES	0.00	0.00	FONDOS Y BIENES DE TERCEROS EN GARANTÍA Y/O ADMINISTRACIÓN A LARGO PLAZO	0.00	0.00
DEPRECIACIÓN, DETERIORO Y AMORTIZACIÓN ACUMULADA DE BIENES	-13,076,608.21	-13,076,608.21	PROVISIONES A LARGO PLAZO	0.00	0.00
ACTIVOS DIFERIDOS	426,244.00	426,244.00	TOTAL DE PASIVOS NO CIRCULANTES	0.00	0.00
ESTIMACIÓN POR PÉRDIDA O DETERIORO DE	0.00	0.00	TOTAL DEL PASIVO.....	3,232,464.40	1,178,060.25
ACTIVOS NO CIRCULANTES	0.00	0.00	HACIENDA PÚBLICA / PATRIMONIO		
OTROS ACTIVOS NO CIRCULANTES	0.00	0.00	HACIENDA PÚBLICA/PATRIMONIO CONTRIBUIDO	51,228,272.26	51,228,272.26
TOTAL DE ACTIVOS NO CIRCULANTES	111,571,740.02	78,871,652.75	APORTACIONES	100,374.14	100,374.14
			DONACIONES DE CAPITAL	402,809.00	402,809.00
			ACTUALIZACIÓN DE LA HACIENDA PÚBLICA/PATRIMONIO	50,725,089.12	50,725,089.12

MUNICIPIO DE ZACAPOAXTLA PUEBLA

ESTADO DE SITUACIÓN FINANCIERA
Al 31 de Diciembre de 2019 y 2018
(Cifras en pesos)

	2019	2018		2019	2018
			HACIENDA PÚBLICA/PATRIMONIO GENERADO	73,934,088.73	57,101,346.96
			RESULTADOS DEL EJERCICIO (AHORRO / DESAHORRO)	16,937,847.25	-6,205,544.68
			RESULTADOS DE EJERCICIOS ANTERIORES	56,996,241.48	63,306,891.64
			REVALÚOS	0.00	0.00
			RESERVAS	0.00	0.00
			RECTIFICACIONES DE RESULTADOS DE EJERCICIOS ANTERIORES	0.00	0.00
			EXCESO O INSUFICIENCIA EN LA ACTUALIZACIÓN DE LA HACIENDA PÚBLICA/PATRIMONIO	0.00	0.00
			RESULTADO POR POSICIÓN MONETARIA	0.00	0.00
			RESULTADO POR TENENCIA DE ACTIVOS NO MONETARIOS	0.00	0.00
			TOTAL HACIENDA PÚBLICA/PATRIMONIO.....	125,162,360.99	108,329,619.22
TOTAL DEL ACTIVO.....	128,394,825.39	109,507,679.47	TOTAL DEL PASIVO Y HACIENDA PÚBLICA/PATRIMONIO...	128,394,825.39	109,507,679.47

PRESIDENCIA MUNICIPAL

Bajo protesta de decir verdad declaramos que los Estados Financieros y sus notas, son razonablemente correctos y son responsabilidad del emisor.



HEROICA CIUDAD DE
Zacapoaxtla
Trabajando con valores
ZACAPOAXTLA, PUEBLA
2018 - 2021

[Signature]
C. EBODIO SANTOS ALEJO
PRESIDENTE MUNICIPAL CONSTITUCIONAL

SECRETARÍA GENERAL



[Signature]
PROFR. RAUL COMUNIDAD CANTERO
SECRETARIO GENERAL

HEROICA CIUDAD DE
ZACAPOAXTLA
TRABAJANDO CON VALORES
ZACAPOAXTLA, PUEBLA
2018 - 2021

TESORERÍA MUNICIPAL



[Signature]
C. JOSE ANTONIO CARCAMO ACUAPAN
TESORERO MUNICIPAL

HEROICA CIUDAD DE
ZACAPOAXTLA
TRABAJANDO CON VALORES
ZACAPOAXTLA, PUEBLA
2018 2021

MUNICIPIO DE ZACAPOAXTLA PUEBL

ESTADO DE VARIACIÓN EN LA HACIENDA PÚBLICA
Del 1 de Enero al 31 de Diciembre de 2019
(Cifras en pesos)

Concepto	Hacienda Pública/ Patrimonio Contribuido	Hacienda Pública/ Patrimonio Generado de Ejercicios Ant.	Hacienda Pública/ Patrimonio Generado del Ejercicio	Exceso o Insuficiencia en la Actualización de la Hacienda Pública / Patrimonio /	TOTAL
Hacienda Pública / Patrimonio Contribuido Neto 2018	51,228,272.26				51,228,272.26
Aportaciones	100,374.14				100,374.14
Donaciones de Capital	402,809.00				402,809.00
Actualización de la Hacienda Pública/Patrimonio	50,725,089.12				50,725,089.12
Hacienda Pública / Patrimonio Generado Neto 2018		63,306,891.64	-6,205,544.68		57,101,346.96
Resultados del Ejercicio (Ahorro/Desahorro)			-6,205,544.68		-6,205,544.68
Resultados de Ejercicios Anteriores		63,306,891.64			63,306,891.64
Revalúos		0.00			0.00
Reservas		0.00			0.00
Rectificaciones de Resultados de Ejercicios Anteriores		0.00			0.00
Exceso o Insuficiencia en la Actualización de la Hacienda Pública/Patrimonio Neto 2018				0.00	0.00
Resultado por Posición Monetaria				0.00	0.00
Resultado por Tenencia de Activos no Monetarios				0.00	0.00
Hacienda Pública / Patrimonio Neto Final 2018	51,228,272.26	63,306,891.64	-6,205,544.68	0.00	108,329,619.22
Cambios en la Hacienda Pública / Patrimonio Contribuido Neto 2019	0.00				0.00
Aportaciones	0.00				0.00
Donaciones de Capital	0.00				0.00
Actualización de la Hacienda Pública/Patrimonio	0.00				0.00

MUNICIPIO DE ZACAPOAXTLA PUEBLA

ESTADO DE VARIACIÓN EN LA HACIENDA PÚBLICA
Del 1 de Enero al 31 de Diciembre de 2019
(Cifras en pesos)

Variaciones de la Hacienda Pública / Patrimonio Generado Neto 2019	-6,205,544.68	23,038,286.45	16,832,741.77
Resultados del Ejercicio (Ahorro/Desahorro)		16,937,847.25	16,937,847.25
Resultados de Ejercicios Anteriores	-6,205,544.68	6,100,439.20	-105,105.48
Revalúos		0.00	0.00
Reservas		0.00	0.00
Rectificaciones de Resultados de Ejercicios Anteriores		0.00	0.00
Cambios en el Exceso o Insuficiencia en la Actualización de la Hacienda Pública/Patrimonio Neto 2019			0.00
Resultado por Posición Monetaria			0.00
Resultado por Tenencia de Activos no Monetarios			0.00
Hacienda Pública / Patrimonio Neto Final 2019	51,228,272.26	57,101,346.96	16,832,741.77
			0.00
			125,162,360.99

PRESIDENCIA MUNICIPAL



HEROICA CIUDAD DE
Zacapoaxtla
Trabajando con valores
ZACAPOAXTLA, PUEBLA
2018 - 2021

Bajo protesta de decir verdad declaramos que los Estados Financieros y sus notas son razonablemente correctos y son responsabilidad de...

C. EBODIO SANTOS ALEJO
PRESIDENTE MUNICIPAL CONSTITUCIONAL

SECRETARÍA GENERAL



PROFR. RAUL COMUNIDAD ANEJO
SECRETARIO GENERAL
ZACAPOAXTLA
TRABAJANDO CON VALORES
ZACAPOAXTLA, PUEBLA
2018 - 2021

TESORERÍA MUNICIPAL



HEROICA CIUDAD DE
ZACAPOAXTLA
TRABAJANDO CON VALORES
ZACAPOAXTLA, PUEBLA
2018 - 2021

C. JOSE ANTONIO CARCAMO ACUAPAN
TESORERO MUNICIPAL

MUNICIPIO DE ZACAPOXTLA PUEBL

ESTADO DE CAMBIOS EN LA SITUACIÓN FINANCIERA
Al 31 de Diciembre de 2019 y 2018
(Cifras en pesos)

	Origen	Aplicación		Origen	Aplicación
ACTIVO	-	18,887,145.92	PASIVO	2,054,404.15	-
ACTIVO CIRCULANTE	13,812,941.35	-	PASIVO CIRCULANTE	2,054,404.15	-
EFFECTIVO Y EQUIVALENTES	10,130,646.89	-	CUENTAS POR PAGAR A CORTO PLAZO	2,054,404.15	-
DERECHOS A RECIBIR EFECTIVO O EQUIVALENTES	-	345,324.90	DOCUMENTOS POR PAGAR A CORTO PLAZO	-	-
DERECHOS A RECIBIR BIENES O SERVICIOS	4,027,619.36	-	PORCIÓN A CORTO PLAZO DE LA DEUDA PÚBLICA A LARGO PLAZO	-	-
INVENTARIOS	-	-	TÍTULOS Y VALORES A CORTO PLAZO	-	-
ALMACENES	-	-	PASIVOS DIFERIDOS A CORTO PLAZO	-	-
ESTIMACIÓN POR PÉRDIDAS O DETERIORO DE	-	-	FONDOS Y BIENES DE TERCEROS EN GARANTÍA	-	-
ACTIVOS CIRCULANTES	-	-	Y/O ADMINISTRACIÓN A CORTO PLAZO	-	-
OTROS ACTIVOS CIRCULANTES	-	-	PROVISIONES A CORTO PLAZO	-	-
ACTIVO NO CIRCULANTE	-	32,700,087.27	OTROS PASIVOS A CORTO PLAZO	-	-
INVERSIONES FINANCIERAS A LARGO PLAZO	-	-	PASIVO NO CIRCULANTE	-	-
DERECHOS A RECIBIR EFECTIVO O EQUIVALENTES A LARGO PLAZO	-	-	CUENTAS POR PAGAR A LARGO PLAZO	-	-
BIENES INMUEBLES, INFRAESTRUCTURA Y CONSTRUCCIONES EN PROCESO	-	29,334,023.79	DOCUMENTOS POR PAGAR A LARGO PLAZO	-	-
BIENES MUEBLES	-	3,366,063.48	DEUDA PÚBLICA A LARGO PLAZO	-	-
ACTIVOS INTANGIBLES	-	-	PASIVOS DIFERIDOS A LARGO PLAZO	-	-
DEPRECIACIÓN, DETERIORO Y AMORTIZACIÓN ACUMULADA DE BIENES	-	0.00	FONDOS Y BIENES DE TERCEROS EN GARANTÍA	-	-
ACTIVOS DIFERIDOS	-	-	Y/O ADMINISTRACIÓN A LARGO PLAZO	-	-
ESTIMACIÓN POR PÉRDIDA O DETERIORO DE	-	-	PROVISIONES A LARGO PLAZO	-	-
ACTIVOS NO CIRCULANTES	-	-	HACIENDA PÚBLICA/PATRIMONIO	16,832,741.77	-
OTROS ACTIVOS NO CIRCULANTES	-	-	HACIENDA PÚBLICA/PATRIMONIO CONTRIBUIDO	-	-
			APORTACIONES	-	-
			DONACIONES DE CAPITAL	-	-
			ACTUALIZACIÓN DE LA HACIENDA PÚBLICA/PATRIMONIO	-	-
			HACIENDA PÚBLICA/PATRIMONIO GENERADO	16,832,741.77	-
			RESULTADOS DEL EJERCICIO (AHORRO / DESAHORRO)	23,143,391.93	-
			RESULTADOS DE EJERCICIOS ANTERIORES	-	6,310,650.16
			REVALÚOS	-	-

MUNICIPIO DE ZACAPOAXTLA PUEBLA

ESTADO DE CAMBIOS EN LA SITUACIÓN FINANCIERA
Al 31 de Diciembre de 2019 y 2018
(Cifras en pesos)

Origen	Aplicación	Origen	Aplicación
	RESERVAS	-	-
	RECTIFICACIONES DE RESULTADOS DE EJERCICIOS ANTERIORES	-	-
	EXCESO O INSUFICIENCIA EN LA ACTUALIZACIÓN DE LA HACIENDA PÚBLICA/PATRIMONIO	-	-
	RESULTADO POR POSICIÓN MONETARIA	-	-
	RESULTADO POR TENENCIA DE ACTIVOS NO MONETARIOS	-	-

Bajo protesta de decir verdad declaramos que los Estados Financieros y sus notas, son razonablemente correctos y son responsabilidad del emisor.

PRESIDENCIA MUNICIPAL



HEROICA CIUDAD DE
Zacapoaxtla
Trabajando con valores
ZACAPOAXTLA, PUEBLA
2018 - 2021

[Signature]

C. EBODIO SANTOS ALEJO
PRESIDENTE MUNICIPAL CONSTITUCIONAL

SECRETARÍA GENERAL



HEROICA CIUDAD DE
ZACAPOAXTLA
TRABAJANDO CON VALORES
ZACAPOAXTLA, PUEBLA
2018 - 2021

[Signature]

PROFR. RAUL COMUNIDAD CANTERO
SECRETARIO GENERAL

[Signature]

JOSE ANTONIO CARCAMO ACUAPAN
TESORERO MUNICIPAL

TESORERÍA MUNICIPAL



HEROICA CIUDAD DE
ZACAPOAXTLA
TRABAJANDO CON VALORES
ZACAPOAXTLA, PUEBLA
2018 2021

MUNICIPIO DE ZACAPOAXTLA PUEBLA

ESTADO DE FLUJOS DE EFECTIVO
Del 1 de Enero al 31 de Diciembre de 2019 y 2018
(Cifras en pesos)

	2019	2018
FLUJOS DE EFECTIVO DE LAS ACTIVIDADES DE OPERACIÓN		
ORIGEN	239,450,487.04	184,648,462.65
IMPUESTOS	3,908,493.00	2,342,472.00
CUOTAS Y APORTACIONES DE SEGURIDAD SOCIAL	0.00	0.00
CONTRIBUCIONES DE MEJORAS	0.00	0.00
DERECHOS	6,543,513.70	1,709,988.50
PRODUCTOS DE TIPO CORRIENTE	5,253,530.06	6,501,470.17
APROVECHAMIENTOS DE TIPO CORRIENTE	5,732,863.54	1,081,572.50
INGRESOS POR VENTA DE BIENES Y SERVICIOS	0.00	0.00
INGRESOS NO COMP. EN LAS FRACC. DE LA LEY DE ING. CAUS. EN EJER. FISC. ANT.	0.00	0.00
PEND. DE LIQ. O PAGO		
PARTICIPACIONES Y APORTACIONES	217,735,482.06	172,144,162.19
TRANSFERENCIAS, ASIGNACIONES, SUBSIDIOS Y OTRAS AYUDAS	100,000.00	0.00
OTROS ORÍGENES DE OPERACIÓN	176,604.68	868,797.29
APLICACIÓN	123,772,031.47	94,461,486.84
SERVICIOS PERSONALES	34,702,087.46	24,624,709.78
MATERIALES Y SUMINISTROS	14,285,259.43	7,553,389.07
SERVICIOS GENERALES	45,098,262.61	24,048,100.44
TRANSFERENCIAS INTERNAS Y ASIGNACIONES AL SECTOR PÚBLICO	1,330,736.64	0.00
TRANSFERENCIAS AL RESTO DEL SECTOR PÚBLICO	0.00	1,679,996.85
SUBSIDIOS Y SUBVENCIONES	0.00	0.00
AYUDAS SOCIALES	18,355,685.37	36,555,290.70
PENSIONES Y JUBILACIONES	0.00	0.00
TRANSFERENCIAS A FIDEICOMISOS, MANDATOS Y CONTRATOS ANÁLOGOS	0.00	0.00
TRANSFERENCIAS A LA SEGURIDAD SOCIAL	0.00	0.00
DONATIVOS	0.00	0.00
TRANSFERENCIAS AL EXTERIOR	0.00	0.00
PARTICIPACIONES	9,999,999.96	0.00
APORTACIONES	0.00	0.00
CONVENIOS	0.00	0.00
OTRAS APLICACIONES DE OPERACIÓN	0.00	0.00
FLUJOS NETOS DE EFECTIVO POR ACTIVIDADES DE OPERACIÓN	115,678,455.57	90,186,975.81

MUNICIPIO DE ZACAPOAXTLA PUEBL

ESTADO DE FLUJOS DE EFECTIVO
Del 1 de Enero al 31 de Diciembre de 2019 y 2018
(Cifras en pesos)

	2019	2018
FLUJOS DE EFECTIVO DE LAS ACTIVIDADES DE INVERSIÓN		
ORIGEN	0.00	0.00
BIENES INMUEBLES, INFRAESTRUCTURA Y CONSTRUCCIONES EN PROCESO	0.00	0.00
BIENES MUEBLES	0.00	0.00
OTROS ORÍGENES DE INVERSIÓN	0.00	0.00
APLICACIÓN	131,440,695.59	90,613,079.26
BIENES INMUEBLES, INFRAESTRUCTURA Y CONSTRUCCIONES EN PROCESO	128,074,632.11	90,424,278.17
BIENES MUEBLES	3,366,063.48	188,801.09
OTRAS APLICACIONES DE INVERSIÓN	0.00	0.00
FLUJOS NETOS DE EFECTIVO POR ACTIVIDADES DE INVERSIÓN	-131,440,695.59	-90,613,079.26
FLUJOS DE EFECTIVO DE LAS ACTIVIDADES DE FINANCIAMIENTO		
ORIGEN	5,631,593.13	0.00
ENDEUDAMIENTO NETO	0.00	0.00
INTERNO	0.00	0.00
EXTERNO	0.00	0.00
OTROS ORÍGENES DE FINANCIAMIENTO	5,631,593.13	0.00
APLICACIÓN	0.00	4,943,169.76
SERVICIOS DE LA DEUDA	0.00	0.00
INTERNO	0.00	0.00
EXTERNO	0.00	0.00
OTRAS APLICACIONES DE FINANCIAMIENTO	0.00	4,943,169.76
FLUJOS NETOS DE EFECTIVO POR ACTIVIDADES DE FINANCIAMIENTO	5,631,593.13	-4,943,169.76

MUNICIPIO DE ZACAPOAXTLA PUEBLA

ESTADO DE FLUJOS DE EFECTIVO
Del 1 de Enero al 31 de Diciembre de 2019 y 2018
(Cifras en pesos)

	2019	2018
Incremento/Disminución Neta en el Efectivo y Equivalentes al Efectivo	-10,130,646.89	-5,369,273.21
Efectivo y Equivalentes al Efectivo al Inicio del Ejercicio	24,397,123.51	29,766,396.72
Efectivo y Equivalentes al Efectivo al Final del Ejercicio	14,266,476.62	24,397,123.51

Bajo protesta de decir verdad declaramos que los Estados Financieros y sus notas, son razonablemente correctos y son responsabilidad del emisor.

PRESIDENCIA MUNICIPAL



HEROICA CIUDAD DE
Zacapoaxtla
Trabajando con valores
ZACAPOAXTLA, PUEBLA
2018 - 2021

C. EBODIO SANTOS ALEJO
PRESIDENTE MUNICIPAL CONSTITUCIONAL

SECRETARÍA GENERAL



PROFR. RAUL COMUNIDAD CANTERO
SECRETARIO GENERAL

HEROICA CIUDAD DE
ZACAPOAXTLA
TRABAJANDO CON VALORES
ZACAPOAXTLA, PUEBLA
2018 - 2021

TESORERÍA MUNICIPAL



HEROICA CIUDAD DE
ZACAPOAXTLA
TRABAJANDO CON VALORES
ZACAPOAXTLA, PUEBLA
2018 2021

C. JOSE ANTONIO CARCAMO ACUAPAN
TESORERO MUNICIPAL

MUNICIPIO DE ZACAPOAXTLA PUEBLA
INFORME SOBRE PASIVOS CONTINGENTES
Al 31 de Diciembre de 2019
(Cifras en pesos)

DEMANDAS:

JUICIOS:

AVALES:

GARANTIAS:

PRESIDENCIA MUNICIPAL



HEROICA CIUDAD DE
Zacapoaxtla
Trabajando con valores
ZACAPOAXTLA, PUEBLA
2018 - 2021

Yo protesto de decir verdad. Declaramos que los Estados Financieros y sus notas,
son razonablemente correctos y son responsabilidad del emisor.

C. PROF. SANTOS ALEJO
PRESIDENTE MUNICIPAL CONSTITUCIONAL

PROFR. RAUL COMUNIDAD CANTERO
SECRETARIO GENERAL

SECRETARÍA GENERAL



HEROICA CIUDAD DE
ZACAPOAXTLA
TRABAJANDO CON VALORES
ZACAPOAXTLA, PUEBLA
2018 - 2021

C. JOSE ANTONIO CARCAMO ACUAPAN
TESORERO MUNICIPAL

TESORERÍA MUNICIPAL



HEROICA CIUDAD DE
ZACAPOAXTLA
TRABAJANDO CON VALORES
ZACAPOAXTLA, PUEBLA
2018 2021

MUNICIPIO DE ZACAPOAXTLA PUEBLA

ESTADO ANALÍTICO DEL ACTIVO
Del 1 de Enero al 31 de Diciembre de 2019
(Cifras en pesos)

Concepto	Saldo Inicial 1	Cargos del periodo 2	Abonos del periodo 3	Saldo final 4=(1+2-3)	Variación del periodo 5=(4-1)
ACTIVO	109,507,679.47	774,067,198.39	755,180,052.47	128,394,825.39	18,887,145.92
ACTIVO CIRCULANTE	30,636,026.72	642,626,502.80	656,439,444.15	16,823,085.37	-13,812,941.35
EFFECTIVO Y EQUIVALENTES	24,397,123.51	272,101,521.41	282,232,168.30	14,266,476.62	-10,130,646.89
DERECHOS A RECIBIR EFECTIVO O EQUIVALENTES	97,870.46	315,141,231.72	314,795,906.82	443,195.36	345,324.90
DERECHOS A RECIBIR BIENES O SERVICIOS	6,141,032.75	55,383,749.67	59,411,369.03	2,113,413.39	-4,027,619.36
INVENTARIOS	0.00	0.00	0.00	0.00	0.00
ALMACENES	0.00	0.00	0.00	0.00	0.00
ESTIMACIÓN POR PÉRDIDAS O DETERIORO DE ACTIVOS CIRCULANTES	0.00	0.00	0.00	0.00	0.00
OTROS ACTIVOS CIRCULANTES	0.00	0.00	0.00	0.00	0.00
ACTIVO NO CIRCULANTE	78,871,652.75	131,440,695.59	98,740,608.32	111,571,740.02	32,700,087.27
INVERSIONES FINANCIERAS A LARGO PLAZO	0.00	0.00	0.00	0.00	0.00
DERECHOS A RECIBIR EFECTIVO O EQUIVALENTES A LARGO PLAZO	0.00	0.00	0.00	0.00	0.00
BIENES INMUEBLES, INFRAESTRUCTURA Y CONSTRUCCIONES EN PROCESO	71,352,366.43	128,074,632.11	98,740,608.32	100,686,390.22	29,334,023.79
BIENES MUEBLES	20,169,650.53	3,366,063.48	0.00	23,535,714.01	3,366,063.48
ACTIVOS INTANGIBLES	0.00	0.00	0.00	0.00	0.00
DEPRECIACIÓN, DETERIORO Y AMORTIZACIÓN ACUMULADA DE BIENES	-13,076,608.21	0.00	0.00	-13,076,608.21	0.00
ACTIVOS DIFERIDOS	426,244.00	0.00	0.00	426,244.00	0.00
ESTIMACIÓN POR PÉRDIDA O DETERIORO DE ACTIVOS NO CIRCULANTES	0.00	0.00	0.00	0.00	0.00
OTROS ACTIVOS NO CIRCULANTES	0.00	0.00	0.00	0.00	0.00

Bajo protesta de decir verdad declaramos que los Estados Financieros y sus notas, son razonablemente correctos y son responsabilidad del emisor.

MUNICIPIO DE ZACAPOAXTLA PUEBLA

ESTADO ANALÍTICO DEL ACTIVO
Del 1 de Enero al 31 de Diciembre de 2019
(Cifras en pesos)

PRESIDENCIA MUNICIPAL



HEROICA CIUDAD DE
Zacapoaxtla
Trabajando con valores
ZACAPOAXTLA, PUEBLA
2018 - 2021

EBEDYT SANTOS ALEJO
PRESIDENTE MUNICIPAL CONSTITUCIONAL

SECRETARÍA GENERAL



HEROICA CIUDAD DE
ZACAPOAXTLA
TRABAJANDO CON VALORES
ZACAPOAXTLA, PUEBLA
2018 - 2021

PROFR. RAUL DOMINIDAD CANTERO
SECRETARIO GENERAL

C. JOSE ANTONIO CARCAMO ACUAPAN
TESORERO MUNICIPAL

TESORERÍA MUNICIPAL



HEROICA CIUDAD DE
ZACAPOAXTLA
TRABAJANDO CON VALORES
ZACAPOAXTLA, PUEBLA
2018 2021

MUNICIPIO DE ZACAPOAXTLA PUEBLA

ESTADO ANALÍTICO DE LA DEUDA Y OTROS PASIVOS
Del 1 de Enero al 31 de Diciembre de 2019
(Cifras en pesos)

DENOMINACIÓN DE LAS DEUDAS	Moneda de Contratación	Institución o País Acreedor	Saldo Inicial del Periodo	Saldo Final del Periodo
DEUDA PÚBLICA				
CORTO PLAZO				
DEUDA INTERNA				
Instituciones de Crédito			0.00	0.00
Títulos y Valores			0.00	0.00
Arrendamientos financieros			0.00	0.00
DEUDA EXTERNA				
Organismos Financieros Internacionales			0.00	0.00
Deuda Bilateral			0.00	0.00
Títulos y Valores			0.00	0.00
Arrendamientos Financieros			0.00	0.00
SUBTOTAL CORTO PLAZO			0.00	0.00
LARGO PLAZO				
DEUDA INTERNA				
Instituciones de Crédito			0.00	0.00
Títulos y Valores			0.00	0.00
Arrendamientos financieros			0.00	0.00
DEUDA EXTERNA				
Organismos Financieros Internacionales			0.00	0.00
Deuda Bilateral			0.00	0.00
Títulos y Valores			0.00	0.00
Arrendamientos Financieros			0.00	0.00
SUBTOTAL LARGO PLAZO			0.00	0.00
OTROS PASIVOS			1,178,060.25	3,232,464.40
TOTAL DEUDA Y OTROS PASIVOS			1,178,060.25	3,232,464.40

Bajo protesta de decir verdad declaramos que los Estados Financieros y sus notas, son razonablemente correctos y son responsabilidad del emisor.

PRESIDENCIA MUNICIPAL



HEROICA CIUDAD DE

Zacapoaxtla

Trabajando con valores

ZACAPOAXTLA, PUEBLA
2018 - 2021

C. ERODIO SANTOS ALEJO

PRESIDENTE MUNICIPAL CONSTATADO

TESORERÍA MUNICIPAL



C. JOSE HERONIMUS JUAN DE AYOACUAPAN

ZACAPOAXTLA

TRABAJANDO CON VALORES

ZACAPOAXTLA, PUEBLA
1
2018 2021

SECRETARÍA GENERAL



HEROICA CIUDAD DE

ZACAPOAXTLA

TRABAJANDO CON VALORES

ZACAPOAXTLA, PUEBLA

2018 - 2021

MUNICIPIO DE ZACAPOAXTLA PUEBLA

ESTADO ANALÍTICO DE INGRESOS
Del 1 de Enero al 31 de Diciembre de 2019
(Cifras en pesos)

Rubro de Ingresos	Ingreso Estimado (1)	Ampliaciones y Reducciones (2)	Ingreso Modificado (3=1+2)	Ingreso Devengado (4)	Ingreso Recaudado (5)	Diferencia (6=5-1)
IMPUESTOS	2,200,000.00	1,333,134.00	3,533,134.00	3,908,493.00	3,908,493.00	1,708,493.00
CUOTAS Y APORTACIONES DE SEGURIDAD SOCIAL	0.00	0.00	0.00	0.00	0.00	0.00
CONTRIBUCIONES DE MEJORAS	0.00	0.00	0.00	0.00	0.00	0.00
DERECHOS	1,110,000.00	4,024,116.10	5,134,116.10	6,543,513.70	6,319,369.70	5,209,369.70
PRODUCTOS	5,305,000.00	-2,048,030.50	3,256,969.50	5,253,530.06	5,044,463.82	-260,536.18
APROVECHAMIENTOS	1,000,000.00	29,046,081.05	30,046,081.05	5,732,863.54	5,738,583.54	4,738,583.54
INGRESOS POR VENTAS DE BIENES Y SERVICIOS	0.00	0.00	0.00	0.00	0.00	0.00
PARTICIPACIONES Y APORTACIONES	182,835,000.00	36,513,717.58	219,348,717.58	217,735,482.06	217,934,341.30	35,099,341.30
TRANSFERENCIAS, ASIGNACIONES, SUBSIDIOS Y OTRAS AYUDAS	0.00	200,000.00	200,000.00	100,000.00	100,000.00	100,000.00
INGRESOS DERIVADOS DE FINANCIAMIENTOS	0.00	0.00	0.00	0.00	0.00	0.00
TOTAL	192,450,000.00	69,069,018.23	261,519,018.23	239,273,882.36	239,045,251.36	
					Ingresos Excedentes	46,595,251.36

MUNICIPIO DE ZACAPOXTLA PUEBLA

ESTADO ANALÍTICO DE INGRESOS
Del 1 de Enero al 31 de Diciembre de 2019
(Cifras en pesos)

Estado Analítico de Ingresos por Fuente de Financiamiento	Ingreso Estimado (1)	Ampliaciones/ Reducciones (2)	Ingreso Modificado (3=1+2)	Ingreso Devengado (4)	Ingreso Recaudado (5)	Diferencia (6=5-1)
INGRESOS DEL PODER EJECUTIVO FEDERAL O ESTATAL Y DE LOS MUNICIPIOS	192,450,000.00	69,069,018.23	261,519,018.23	239,273,882.36	239,045,251.36	46,595,251.36
IMPUESTOS	2,200,000.00	1,333,134.00	3,533,134.00	3,908,493.00	3,908,493.00	1,708,493.00
CUOTAS Y APORTACIONES DE SEGURIDAD SOCIAL	0.00	0.00	0.00	0.00	0.00	0.00
CONTRIBUCIONES DE MEJORAS	0.00	0.00	0.00	0.00	0.00	0.00
DERECHOS	1,110,000.00	4,024,116.10	5,134,116.10	6,543,513.70	6,319,369.70	5,209,369.70
PRODUCTOS	5,305,000.00	-2,048,030.50	3,256,969.50	5,253,530.06	5,044,463.82	-260,536.18
APROVECHAMIENTOS	1,000,000.00	29,046,081.05	30,046,081.05	5,732,863.54	5,738,583.54	4,738,583.54
PARTICIPACIONES Y APORTACIONES	182,835,000.00	36,513,717.58	219,348,717.58	217,735,482.06	217,934,341.30	35,099,341.30
TRANSFERENCIAS, ASIGNACIONES, SUBSIDIOS Y OTRAS AYUDAS	0.00	200,000.00	200,000.00	100,000.00	100,000.00	100,000.00
INGRESOS DE LOS ENTES PÚBLICOS DE LOS PODERES LEGISLATIVO Y JUDICIAL, DE LOS ÓRGANOS AUTÓNOMOS Y DEL SECTOR PARAESTATAL O PARAMUNICIPAL, ASÍ COMO DE LAS EMPRESAS PRODUCTIVAS DEL ESTADO	0.00	0.00	0.00	0.00	0.00	0.00
CUOTAS Y APORTACIONES DE SEGURIDAD SOCIAL	0.00	0.00	0.00	0.00	0.00	0.00
PRODUCTOS	0.00	0.00	0.00	0.00	0.00	0.00
INGRESOS POR VENTAS DE BIENES Y SERVICIOS	0.00	0.00	0.00	0.00	0.00	0.00
TRANSFERENCIAS, ASIGNACIONES, SUBSIDIOS Y OTRAS AYUDAS	0.00	0.00	0.00	0.00	0.00	0.00

MUNICIPIO DE ZACAPOAXTLA PUEBLA

ESTADO ANALÍTICO DE INGRESOS
Del 1 de Enero al 31 de Diciembre de 2019
(Cifras en pesos)

Estado Analítico de Ingresos por Fuente de Financiamiento	Ingreso Estimado (1)	Ampliaciones/ Reducciones (2)	Ingreso Modificado (3=1+2)	Ingreso Devengado (4)	Ingreso Recaudado (5)	Diferencia (6=5-1)
INGRESOS DERIVADOS DE FINANCIAMIENTO	0.00	0.00	0.00	0.00	0.00	0.00
INGRESOS DERIVADOS DE FINANCIAMIENTOS	0.00	0.00	0.00	0.00	0.00	0.00
TOTAL	192,450,000.00	69,069,018.23	261,519,018.23	239,273,882.36	239,045,251.36	
					Ingresos Excedentes	46,595,251.36

Bajo protesta de decir verdad declaramos que los Estados Financieros y sus notas,
son razonablemente correctos y son responsabilidad del emisor.

PRESIDENCIA MUNICIPAL



HEROICA CIUDAD DE
Zacapoaxtla
Trabajando con valores
ZACAPOAXTLA, PUEBLA
2018 - 2021

[Firma]
C. EBODIO SANTOS ALEJO
PRESIDENTE MUNICIPAL CONSTITUCIONAL

SECRETARÍA GENERAL



HEROICA CIUDAD DE
ZACAPOAXTLA
TRABAJANDO CON VALORES
ZACAPOAXTLA, PUEBLA
2018 - 2021

[Firma]
PROF. RAÚL COMUNIDAD CANTERO
SECRETARIO GENERAL

[Firma]
C. JOSE ANTONIO CARCAMO ACUAPAN
TESORERO MUNICIPAL

TESORERÍA MUNICIPAL



HEROICA CIUDAD DE
ZACAPOAXTLA
TRABAJANDO CON VALORES
ZACAPOAXTLA, PUEBLA
2018 2021

MUNICIPIO DE ZACAPOXTLA PUEBLA

ESTADO ANALÍTICO DEL EJERCICIO DEL PRESUPUESTO DE EGRESOS
 CLASIFICACIÓN ADMINISTRATIVA
 Del 1 de Enero al 31 de Diciembre de 2019
 (Cifras en pesos)

Concepto	Egreso Aprobado (1)	Ampliaciones/Reducciones (2)	Egreso Modificado (3=1+2)	Egreso Devengado (4)	Egreso Pagado (5)	Subejercicio (6=3-4)
3	SECTOR PUBLICO MUNICIPAL	192,450,000.00	74,639,875.48	267,089,875.48	255,212,727.06	11,877,148.42
3.1	SECTOR PUBLICO NO FINANCIERO	192,450,000.00	74,639,875.48	267,089,875.48	255,212,727.06	11,877,148.42
3.1.1	GOBIERNO GENERAL MUNICIPAL	192,450,000.00	74,639,875.48	267,089,875.48	255,212,727.06	11,877,148.42
3.1.1.1	GOBIERNO MUNICIPAL	192,450,000.00	74,639,875.48	267,089,875.48	255,212,727.06	11,877,148.42
3.1.1.1.1	ORGANO EJECUTIVO MUNICIPAL (AYUNTAMIENTO)	192,450,000.00	74,639,875.48	267,089,875.48	255,212,727.06	11,877,148.42
3.1.1.1.1.207	ZACAPOXTLA PUEBLA	192,450,000.00	74,639,875.48	267,089,875.48	255,212,727.06	11,877,148.42
000	RAMO GENERAL	0.00	0.00	0.00	0.00	0.00
001	PRESIDENCIA	25,839,102.00	10,910,615.97	36,749,717.97	35,714,788.85	1,034,929.12
002	TESORERIA MUNICIPAL	7,157,495.00	2,260,464.63	9,417,959.63	8,763,646.76	654,312.87
003	INSTITUTO MUNICIPAL DE LAS MUJERES	0.00	129,171.39	129,171.39	20,725.49	108,445.90
005	POLICIA	20,491,656.00	-3,887,221.07	16,604,434.93	14,107,122.65	2,497,312.28
007	DIF	7,178,408.00	1,443,003.76	8,621,411.76	7,971,561.79	649,849.97
008	OBRA PÚBLICA	88,926,485.00	62,079,431.84	151,005,916.84	145,781,752.14	5,224,164.70
010	JUNTAS AUXILIARES	4,050,000.00	-372,777.51	3,677,222.49	3,676,078.17	1,144.32
011	RANCHERIAS	7,950,000.00	2,539,802.21	10,489,802.21	10,489,802.21	0.00
012	DEPTO. DE SERVICIOS PUBLICOS	30,856,854.00	-771,337.21	30,085,516.79	28,481,706.53	1,603,810.26
013	CONTRALORIA MUNICIPAL	0.00	51,012.87	51,012.87	44,153.62	6,859.25
14	GESTION MUNICIPAL	0.00	257,708.60	257,708.60	161,388.85	96,319.75
TOTAL DEL GASTO		192,450,000.00	74,639,875.48	267,089,875.48	255,212,727.06	11,877,148.42

PRESIDENCIA MUNICIPAL



HEROICA CIUDAD DE
Zacapoxtla
 Trabajando con valores
 ZACAPOXTLA, PUEBLA
 2018 - 2021

Bajo protesta de decir verdad declaramos que los Estados Financieros y sus notas son razonablemente correctos y son responsabilidad del emisor.

C. EBODIO SANTOS ALEJO
 PRESIDENTE MUNICIPAL CONSTITUCIONAL

SECRETARÍA GENERAL



HEROICA CIUDAD DE
ZACAPOXTLA
 TRABAJANDO CON VALORES
 ZACAPOXTLA, PUEBLA
 2018 - 2021

PROF. RAUL COMUNIDAD CANTERO
 SECRETARIO GENERAL

TESORERÍA MUNICIPAL



C. JOSE ANTONIO CARCAZA
 TESORERO MUNICIPAL

HEROICA CIUDAD DE
ZACAPOXTLA
 TRABAJANDO CON VALORES
 ZACAPOXTLA, PUEBLA
 2018 - 2021

MUNICIPIO DE ZACAPOAXTLA PUEBLA

ESTADO ANALÍTICO DEL EJERCICIO DEL PRESUPUESTO DE EGRESOS
 CLASIFICACIÓN ECONÓMICA (POR TIPO DE GASTO)
 Del 1 de Enero al 31 de Diciembre de 2019
 (Cifras en pesos)

Concepto	Egreso Aprobado (1)	Ampliaciones/ Reducciones (2)	Egreso Modificado (3=1+2)	Egreso Devengado (4)	Egreso Pagado (5)	Subejercicio (6=3-4)
1 GASTO CORRIENTE	185,960,000.00	-64,183,055.98	121,776,944.02	113,589,587.74	114,889,172.70	8,187,356.28
2 GASTO DE CAPITAL	6,490,000.00	138,822,931.46	145,312,931.46	141,623,139.32	141,637,274.29	3,689,792.14
3 AMORTIZACIÓN DE LA DEUDA Y DISMINUCIÓN DE PASIVOS	0.00	0.00	0.00	0.00	0.00	0.00
4 PENSIONES Y JUBILACIONES	0.00	0.00	0.00	0.00	0.00	0.00
5 PARTICIPACIONES	0.00	0.00	0.00	0.00	0.00	0.00
TOTAL DEL GASTO	192,450,000.00	74,639,875.48	267,089,875.48	255,212,727.06	256,526,446.99	11,877,148.42

Bajo protesta de decir verdad declaramos que los Estados Financieros y sus notas, son razonablemente correctos y son responsabilidad del emisor.

PRESIDENCIA MUNICIPAL



HEROICA CIUDAD DE
ZACAPOAXTLA
 Trabajando con valores
ZACAPOAXTLA, PUEBLA
 2018 - 2021

C. EBODIO SANTOS ALEJO
 PRESIDENTE MUNICIPAL CONSTITUCIONAL

SECRETARÍA GENERAL



HEROICA CIUDAD DE
ZACAPOAXTLA
 TRABAJANDO CON VALORES
ZACAPOAXTLA, PUEBLA
 2018 - 2021

PROF. RAÚL COMUNIDAD CANTERO
 SECRETARIO GENERAL

TESORERÍA MUNICIPAL



HEROICA CIUDAD DE
ZACAPOAXTLA
 TRABAJANDO CON VALORES
ZACAPOAXTLA, PUEBLA
 2018 2021

C. JOSE ANTONIO CARCAMO ACUAPAN
 TESORERO MUNICIPAL

MUNICIPIO DE ZACAPOXTLA PUEBLA

ESTADO ANALÍTICO DEL EJERCICIO DEL PRESUPUESTO DE EGRESOS
 CLASIFICACIÓN POR OBJETO DEL GASTO (CAPÍTULO Y CONCEPTO)
 Del 1 de Enero al 31 de Diciembre de 2019
 (Cifras en pesos)

	Concepto	Egreso Aprobado (1)	Ampliaciones/ Reducciones (2)	Egreso Modificado (3=1+2)	Egreso Devengado (4)	Egreso Pagado (5)	Subejercicio (6=3-4)
1	SERVICIOS PERSONALES	31,746,832.00	4,986,591.49	36,733,423.49	34,702,087.46	36,276,337.51	2,031,336.03
1.1	REMUNERACIONES AL PERSONAL DE CARÁCTER PERMANENTE	29,304,768.00	2,496,023.08	31,800,791.08	31,321,972.98	32,896,223.03	478,818.10
1.2	REMUNERACIONES AL PERSONAL DE CARÁCTER TRANSITORIO	0.00	0.00	0.00	0.00	0.00	0.00
1.3	REMUNERACIONES ADICIONALES Y ESPECIALES	2,442,064.00	2,344,676.83	4,786,740.83	3,234,222.90	3,234,222.90	1,552,517.93
1.4	SEGURIDAD SOCIAL	0.00	0.00	0.00	0.00	0.00	0.00
1.5	OTRAS PRESTACIONES SOCIALES Y ECONÓMICAS	0.00	118,891.58	118,891.58	118,891.58	118,891.58	0.00
1.6	PREVISIONES	0.00	27,000.00	27,000.00	27,000.00	27,000.00	0.00
1.7	PAGO DE ESTÍMULOS A SERVIDORES PÚBLICOS	0.00	0.00	0.00	0.00	0.00	0.00
2	MATERIALES Y SUMINISTROS	9,639,694.00	6,001,590.47	15,641,284.47	14,285,259.43	14,273,880.20	1,356,025.04
2.1	MATERIALES DE ADMINISTRACIÓN, EMISIÓN DE DOCUMENTOS Y ARTÍCULOS OFICIALES	2,655,000.00	-172,249.86	2,482,750.14	2,224,866.34	2,220,875.94	257,883.80
2.2	ALIMENTOS Y UTENSILIOS	844,694.00	1,405,435.44	2,250,129.44	2,005,384.67	2,005,384.67	244,744.77
2.3	MATERIAS PRIMAS Y MATERIALES DE PRODUCCIÓN Y COMERCIALIZACIÓN	50,000.00	149,359.37	199,359.37	1,097.25	1,097.25	198,262.12
2.4	MATERIALES Y ARTÍCULOS DE CONSTRUCCIÓN Y DE REPARACIÓN	0.00	30,000.00	30,000.00	27,840.08	27,840.08	2,159.92
2.5	PRODUCTOS QUÍMICOS, FARMACÉUTICOS Y DE LABORATORIO	0.00	2,170,573.57	2,170,573.57	2,170,153.57	2,170,153.57	420.00
2.6	COMBUSTIBLES, LUBRICANTES Y ADITIVOS	3,380,000.00	1,222,237.65	4,602,237.65	4,249,597.49	4,248,069.27	352,640.16
2.7	VESTUARIO, BLANCOS, PRENDAS DE PROTECCIÓN Y ARTÍCULOS DEPORTIVOS	1,270,000.00	179,438.40	1,449,438.40	1,418,412.45	1,418,412.45	31,025.95
2.8	MATERIALES Y SUMINISTROS PARA SEGURIDAD PÚBLICA	0.00	0.00	0.00	0.00	0.00	0.00
2.9	HERRAMIENTAS, REFACCIONES Y ACCESORIOS MENORES	1,440,000.00	1,016,795.90	2,456,795.90	2,187,907.58	2,182,046.97	268,888.32
3	SERVICIOS GENERALES	28,368,203.00	19,446,174.20	47,814,377.20	45,098,262.61	44,834,976.75	2,716,114.59
3.1	SERVICIOS BÁSICOS	8,710,203.00	5,030,421.65	13,740,624.65	13,664,888.68	13,664,888.68	75,735.97
3.2	SERVICIOS DE ARRENDAMIENTO	500,000.00	94,017.56	594,017.56	520,266.13	520,266.13	73,751.43
3.3	SERVICIOS PROFESIONALES, CIENTÍFICOS, TÉCNICOS Y OTROS SERVICIOS	2,738,000.00	3,803,523.47	6,541,523.47	6,392,055.21	6,278,847.66	149,468.26
3.4	SERVICIOS FINANCIEROS, BANCARIOS Y COMERCIALES	215,000.00	36,489.20	251,489.20	136,905.44	136,905.44	114,583.76

MUNICIPIO DE ZACAPOAXTLA PUEBLA

ESTADO ANALÍTICO DEL EJERCICIO DEL PRESUPUESTO DE EGRESOS
 CLASIFICACIÓN POR OBJETO DEL GASTO (CAPÍTULO Y CONCEPTO)
 Del 1 de Enero al 31 de Diciembre de 2019
 (Cifras en pesos)

Concepto	Egreso Aprobado (1)	Ampliaciones/Reducciones (2)	Egreso Modificado (3=1+2)	Egreso Devengado (4)	Egreso Pagado (5)	Subejercicio (6=3-4)
3.5 SERVICIOS DE INSTALACIÓN, REPARACIÓN, MANTENIMIENTO Y CONSERVACIÓN	3,680,000.00	1,218,176.49	4,898,176.49	4,602,316.95	4,539,421.75	295,859.54
3.6 SERVICIOS DE COMUNICACIÓN SOCIAL Y PUBLICIDAD	575,000.00	937,364.00	1,512,364.00	1,227,344.18	1,201,954.18	285,019.82
3.7 SERVICIOS DE TRASLADO Y VIÁTICOS	575,000.00	300,149.24	875,149.24	619,696.07	619,695.98	255,453.17
3.8 SERVICIOS OFICIALES	8,875,000.00	6,642,160.59	15,517,160.59	15,207,614.13	15,142,693.12	309,546.46
3.9 OTROS SERVICIOS GENERALES	2,500,000.00	1,383,872.00	3,883,872.00	2,727,175.82	2,730,303.81	1,156,696.18
4 TRANSFERENCIAS, ASIGNACIONES, SUBSIDIOS Y OTRAS AYUDAS	17,840,000.00	1,850,954.87	19,690,954.87	19,686,422.01	19,686,422.01	4,532.86
4.1 TRANSFERENCIAS INTERNAS Y ASIGNACIONES AL SECTOR PÚBLICO	0.00	1,330,736.64	1,330,736.64	1,330,736.64	1,330,736.64	0.00
4.2 TRANSFERENCIAS AL RESTO DEL SECTOR PÚBLICO	0.00	0.00	0.00	0.00	0.00	0.00
4.3 SUBSIDIOS Y SUBVENCIONES	0.00	0.00	0.00	0.00	0.00	0.00
4.4 AYUDAS SOCIALES	17,840,000.00	520,218.23	18,360,218.23	18,355,685.37	18,355,685.37	4,532.86
4.5 PENSIONES Y JUBILACIONES	0.00	0.00	0.00	0.00	0.00	0.00
4.6 TRANSFERENCIAS A FIDEICOMISOS, MANDATOS Y OTROS ANÁLOGOS	0.00	0.00	0.00	0.00	0.00	0.00
4.7 TRANSFERENCIAS A LA SEGURIDAD SOCIAL	0.00	0.00	0.00	0.00	0.00	0.00
4.8 DONATIVOS	0.00	0.00	0.00	0.00	0.00	0.00
4.9 TRANSFERENCIAS AL EXTERIOR	0.00	0.00	0.00	0.00	0.00	0.00
5 BIENES MUEBLES, INMUEBLES E INTANGIBLES	6,490,000.00	-3,058,059.79	3,431,940.21	3,366,063.48	3,366,063.48	65,876.73
5.1 MOBILIARIO Y EQUIPO DE ADMINISTRACIÓN	1,040,000.00	-171,786.65	868,213.35	807,935.36	807,935.36	60,277.99
5.2 MOBILIARIO Y EQUIPO EDUCACIONAL Y RECREATIVO	2,000,000.00	-1,948,914.15	51,085.85	51,085.85	51,085.85	0.00
5.3 EQUIPO E INSTRUMENTAL MÉDICO Y DE LABORATORIO	0.00	0.00	0.00	0.00	0.00	0.00
5.4 VEHÍCULOS Y EQUIPO DE TRANSPORTE	2,750,000.00	-782,700.00	1,967,300.00	1,967,300.00	1,967,300.00	0.00
5.5 EQUIPO DE DEFENSA Y SEGURIDAD	0.00	0.00	0.00	0.00	0.00	0.00
5.6 MAQUINARIA, OTROS EQUIPOS Y HERRAMIENTAS	700,000.00	-154,658.99	545,341.01	539,742.27	539,742.27	5,598.74
5.7 ACTIVOS BIOLÓGICOS	0.00	0.00	0.00	0.00	0.00	0.00
5.8 BIENES INMUEBLES	0.00	0.00	0.00	0.00	0.00	0.00
5.9 ACTIVOS INTANGIBLES	0.00	0.00	0.00	0.00	0.00	0.00
6 INVERSIÓN PÚBLICA	0.00	131,698,547.52	131,698,547.52	128,074,632.11	128,088,767.08	3,623,915.41
6.1 OBRA PÚBLICA EN BIENES DE DOMINIO	0.00	125,735,448.20	125,735,448.20	122,111,532.79	122,125,667.76	3,623,915.41

MUNICIPIO DE ZACAPOAXTLA PUEBL

ESTADO ANALÍTICO DEL EJERCICIO DEL PRESUPUESTO DE EGRESOS
 CLASIFICACIÓN POR OBJETO DEL GASTO (CAPÍTULO Y CONCEPTO)
 Del 1 de Enero al 31 de Diciembre de 2019
 (Cifras en pesos)

Concepto	Egreso Aprobado (1)	Ampliaciones/Reducciones (2)	Egreso Modificado (3=1+2)	Egreso Devengado (4)	Egreso Pagado (5)	Subejercicio (6=3-4)
PÚBLICO						
6.2 OBRA PÚBLICA	0.00	5,963,099.32	5,963,099.32	5,963,099.32	5,963,099.32	0.00
6.3 PROYECTOS PRODUCTIVOS Y ACCIONES DE FOMENTO	0.00	0.00	0.00	0.00	0.00	0.00
7 INVERSIONES FINANCIERAS Y OTRAS PROVISIONES	98,365,271.00	-96,285,923.24	2,079,347.76	0.00	0.00	2,079,347.76
7.1 INVERSIONES PARA EL FOMENTO DE ACTIVIDADES PRODUCTIVAS	0.00	0.00	0.00	0.00	0.00	0.00
7.2 ACCIONES Y PARTICIPACIONES DE CAPITAL	0.00	0.00	0.00	0.00	0.00	0.00
7.3 COMPRA DE TÍTULOS Y VALORES	0.00	0.00	0.00	0.00	0.00	0.00
7.4 CONCESIÓN DE PRÉSTAMOS	0.00	0.00	0.00	0.00	0.00	0.00
7.5 INVERSIONES EN FIDEICOMISOS, MANDATOS Y OTROS ANÁLOGOS	0.00	0.00	0.00	0.00	0.00	0.00
7.6 OTRAS INVERSIONES FINANCIERAS	0.00	0.00	0.00	0.00	0.00	0.00
7.9 PROVISIONES PARA CONTINGENCIAS Y OTRAS EROGACIONES ESPECIALES	98,365,271.00	-96,285,923.24	2,079,347.76	0.00	0.00	2,079,347.76
8 PARTICIPACIONES Y APORTACIONES	0.00	9,999,999.96	9,999,999.96	9,999,999.96	9,999,999.96	0.00
8.1 PARTICIPACIONES	0.00	9,999,999.96	9,999,999.96	9,999,999.96	9,999,999.96	0.00
8.3 APORTACIONES	0.00	0.00	0.00	0.00	0.00	0.00
8.5 CONVENIOS	0.00	0.00	0.00	0.00	0.00	0.00
9 DEUDA PÚBLICA	0.00	0.00	0.00	0.00	0.00	0.00
9.1 AMORTIZACIÓN DE LA DEUDA PÚBLICA	0.00	0.00	0.00	0.00	0.00	0.00
9.2 INTERESES DE LA DEUDA PÚBLICA	0.00	0.00	0.00	0.00	0.00	0.00
9.3 COMISIONES DE LA DEUDA PÚBLICA	0.00	0.00	0.00	0.00	0.00	0.00
9.4 GASTOS DE LA DEUDA PÚBLICA	0.00	0.00	0.00	0.00	0.00	0.00
9.5 COSTO POR COBERTURAS	0.00	0.00	0.00	0.00	0.00	0.00
9.6 APOYOS	0.00	0.00	0.00	0.00	0.00	0.00
9.9 ADEUDOS DE EJERCICIOS FISCALES ANTERIORES (ADEFAS)	0.00	0.00	0.00	0.00	0.00	0.00
TOTAL DEL GASTO	192,450,000.00	74,639,875.48	267,089,875.48	255,212,727.06	256,526,446.99	11,877,148.42

Bajo protesta de decir verdad declaramos que los Estados Financieros y sus notas,

MUNICIPIO DE ZACAPOAXTLA PUEBLA

O ANALÍTICO DEL EJERCICIO DEL PRESUPUESTO DE EGRESOS
[IFICACIÓN POR OBJETO DEL GASTO (CAPÍTULO Y CONCEPTO)
Del 1 de Enero al 31 de Diciembre de 2019
(Cifras en pesos)

PRESIDENCIA MUNICIPAL



razonablemente correctos y son responsabilidad del emisor.

ELEDIO SANTOS ALEJO
MUNICIPAL CONSTITUCIONAL

PROF. RAUL COMUNIDAD CANTERO
SECRETARIO GENERAL

SECRETARÍA GENERAL



C. JOSE ANTONIO CARCAMO ACUAPAN
TESORERO MUNICIPAL

TESORERÍA MUNICIPAL



MUNICIPIO DE ZACAPOAXTLA PUEBLA

ESTADO ANALÍTICO DEL EJERCICIO DEL PRESUPUESTO DE EGRESOS
 CLASIFICACIÓN FUNCIONAL (FINALIDAD Y FUNCIÓN)
 Del 1 de Enero al 31 de Diciembre de 2019
 (Cifras en pesos)

Concepto	Egreso Aprobado (1)	Ampliaciones/ Reducciones (2)	Egreso Modificado (3=1+2)	Egreso Devengado (4)	Egreso Pagado (5)	Subejercicio (6=3-4)
1 GOBIERNO	28,493,174.00	154,123,090.48	182,616,264.48	175,868,973.73	175,603,225.39	6,747,290.75
1.1 LEGISLACION	0.00	0.00	0.00	0.00	0.00	0.00
1.2 JUSTICIA	0.00	0.00	0.00	0.00	0.00	0.00
1.3 COORDINACION DE LA POLITICA DE GOBIERNO	26,101,960.00	153,933,174.94	180,035,134.94	173,481,686.97	173,215,938.63	6,553,447.97
1.4 RELACIONES EXTERIORES	0.00	0.00	0.00	0.00	0.00	0.00
1.5 ASUNTOS FINANCIEROS Y HACENDARIOS	0.00	0.00	0.00	0.00	0.00	0.00
1.6 SEGURIDAD NACIONAL	0.00	0.00	0.00	0.00	0.00	0.00
1.7 ASUNTOS DE ORDEN PUBLICO Y DE SEGURIDAD INTERIOR	0.00	0.00	0.00	0.00	0.00	0.00
1.8 OTROS SERVICIOS GENERALES	2,391,214.00	189,915.54	2,581,129.54	2,387,286.76	2,387,286.76	193,842.78
2 DESARROLLO SOCIAL	154,956,826.00	-86,054,802.11	68,902,023.89	64,059,786.07	65,715,195.35	4,842,237.82
2.1 PROTECCION AMBIENTAL	0.00	220.01	220.01	220.01	220.01	0.00
2.2 VIVIENDA Y SERVICIOS A LA COMUNIDAD	114,850,000.00	-89,542,313.87	25,307,686.13	24,337,431.41	25,974,325.20	970,254.72
2.3 SALUD	25,167,880.00	367,071.54	25,534,951.54	23,410,803.80	23,392,931.80	2,124,147.74
2.4 RECREACION, CULTURA Y OTRAS MANIFESTACIONES SOCIALES	0.00	178,005.56	178,005.56	131,099.56	131,099.56	46,906.00
2.5 EDUCACION	3,262,092.00	-492,158.32	2,769,933.68	2,274,129.03	2,283,529.03	495,804.65
2.6 PROTECCION SOCIAL	0.00	0.00	0.00	0.00	0.00	0.00
2.7 OTROS ASUNTOS SOCIALES	11,676,854.00	3,434,372.97	15,111,226.97	13,906,102.26	13,933,089.75	1,205,124.71
3 DESARROLLO ECONOMICO	9,000,000.00	6,571,587.11	15,571,587.11	15,283,967.26	15,208,026.25	287,619.85
3.1 ASUNTOS ECONOMICOS, COMERCIALES Y LABORALES EN GENERAL	0.00	0.00	0.00	0.00	0.00	0.00
3.2 AGROPECUARIA, SILVICULTURA, PESCA Y CAZA	500,000.00	-312,872.81	187,127.19	121,827.19	121,827.19	65,300.00
3.3 COMBUSTIBLES Y ENERGIA	0.00	0.00	0.00	0.00	0.00	0.00
3.4 MINERIA, MANUFACTURAS Y CONSTRUCCION	0.00	0.00	0.00	0.00	0.00	0.00
3.5 TRANSPORTE	0.00	0.00	0.00	0.00	0.00	0.00
3.6 COMUNICACIONES	0.00	0.00	0.00	0.00	0.00	0.00
3.7 TURISMO	8,500,000.00	6,884,459.92	15,384,459.92	15,162,140.07	15,086,199.06	222,319.85
3.8 CIENCIA, TECNOLOGIA E INNOVACION	0.00	0.00	0.00	0.00	0.00	0.00
3.9 OTRAS INDUSTRIAS Y OTROS ASUNTOS ECONOMICOS	0.00	0.00	0.00	0.00	0.00	0.00
4 OTRAS NO CLASIFICADAS EN FUNCIONES ANTERIORES	0.00	0.00	0.00	0.00	0.00	0.00

MUNICIPIO DE ZACAPOAXTLA PUEBLA

ESTADO ANALÍTICO DEL EJERCICIO DEL PRESUPUESTO DE EGRESOS
 CLASIFICACIÓN FUNCIONAL (FINALIDAD Y FUNCIÓN)
 Del 1 de Enero al 31 de Diciembre de 2019
 (Cifras en pesos)

Concepto	Egreso Aprobado (1)	Ampliaciones/Reducciones (2)	Egreso Modificado (3=1+2)	Egreso Devengado (4)	Egreso Pagado (5)	Subejercicio (6=3-4)
4.1 TRANSACCIONES DE LA DEUDA PUBLICA / COSTO FINANCIERO DE LA DEUDA	0.00	0.00	0.00	0.00	0.00	0.00
4.2 TRANSFERENCIAS, PARTICIPACIONES Y APORTACIONES ENTRE DIFERENTES NIVELES Y ORDENES DE GOBIERNO	0.00	0.00	0.00	0.00	0.00	0.00
4.3 SANEAMIENTO DEL SISTEMA FINANCIERO	0.00	0.00	0.00	0.00	0.00	0.00
4.4 ADEUDOS DE EJERCICIOS FISCALES ANTERIORES	0.00	0.00	0.00	0.00	0.00	0.00
TOTAL DEL GASTO	192,450,000.00	74,639,875.48	267,089,875.48	255,212,727.06	256,526,446.99	11,877,148.42

Bajo protesta de decir verdad declaramos que los Estados Financieros y sus notas, **PRESIDENCIA MUNICIPAL** son razonablemente correctos y son responsabilidad del emisor.


 HEROICA CIUDAD DE
Zacapoaxtla
 Trabajando con valores
 ZACAPOAXTLA, PUEBLA
 2018 - 2021


 C. EBODIO SANTOS ALEJO
 PRESIDENTE MUNICIPAL CONSTITUCIONAL

SECRETARÍA GENERAL

 HEROICA CIUDAD DE
ZACAPOAXTLA
 TRABAJANDO CON VALORES
 ZACAPOAXTLA, PUEBLA
 2018 - 2021


 PROF. RABEL COMUNIDAD CANTERO
 SECRETARIO GENERAL

TESORERÍA MUNICIPAL

 HEROICA CIUDAD DE
ZACAPOAXTLA
 TRABAJANDO CON VALORES
 ZACAPOAXTLA, PUEBLA
 2018 2021


 C. JOSE ANTONIO CARCAMO ACUAPAN
 TESORERO MUNICIPAL

SECRETARÍA GENERAL

 HEROICA CIUDAD DE
ZACAPOAXTLA
 TRABAJANDO CON VALORES
 ZACAPOAXTLA, PUEBLA
 2018 - 2021

MUNICIPIO DE ZACAPOAXTLA PUEBLA

ENDEUDAMIENTO NETO

Del 1 de Enero al 31 de Diciembre de 2019
(Cifras en pesos)

Identificación de Crédito o Instrumento	Contratación/Colocación A	Amortización B	Endeudamiento Neto C = A - B
Créditos Bancarios			
Total Créditos Bancarios	0.00	0.00	0.00
Otros Instrumentos de Deuda			
Total Otros Instrumentos de Deuda	0.00	0.00	0.00
TOTAL	0.00	0.00	0.00

Bajo protesta de decir verdad declaramos que los Estados Financieros y sus notas, son razonablemente correctos y son responsabilidad del emisor.

PRESIDENCIA MUNICIPAL



HEROICA CIUDAD DE
Zacapoaxtla
Trabajando con valores
MUNICIPIO CONSTITUCIONAL
ZACAPOAXTLA, PUEBLA
2018 - 2021

[Handwritten signature]

PROFR. RAUL COMUNIDAD CANTERO
SECRETARIO GENERAL

SECRETARÍA GENERAL



HEROICA CIUDAD DE
ZACAPOAXTLA
TRABAJANDO CON VALORES
ZACAPOAXTLA, PUEBLA
2018 - 2021

C. JOSE ANTONIO CARCAMO ACUAPAN
TESORERO MUNICIPAL

[Handwritten signature]

TESORERÍA MUNICIPAL



HEROICA CIUDAD DE
ZACAPOAXTLA
TRABAJANDO CON VALORES
ZACAPOAXTLA, PUEBLA
2018 2021

MUNICIPIO DE ZACAPOAXTLA PUEBLA

INTERESES DE LA DEUDA
Del 1 de Enero al 31 de Diciembre de 2019
(Cifras en pesos)

Identificación de Crédito o Instrumento	Devengado	Pagado
Créditos Bancarios		
Total de Intereses de Créditos Bancarios	0.00	0.00
Otros Instrumentos de Deuda		
Total de Intereses de Otros Instrumentos de Deuda	0.00	0.00
TOTAL	0.00	0.00

PRESIDENCIA MUNICIPAL de decir verdad declaramos que los Estados Financieros y sus notas, son razonablemente correctos y son responsabilidad del emisor.



HEROICA CIUDAD DE
ZACAPOAXTLA
Trabajando con valores
ZACAPOAXTLA, PUEBLA
2018 - 2021


EBODIO SANTOS ALEJO
PRESIDENTE MUNICIPAL CONSTITUCIONAL


PROFR. RAUL COMUNIDAD CANTERO
SECRETARIO GENERAL

SECRETARÍA GENERAL

HEROICA CIUDAD DE
ZACAPOAXTLA
TRABAJANDO CON VALORES
ZACAPOAXTLA, PUEBLA
2018 - 2021


C. JOSE ANTONIO CARCAMO ACUAPAN
TESORERO MUNICIPAL

TESORERÍA MUNICIPAL

HEROICA CIUDAD DE
ZACAPOAXTLA
TRABAJANDO CON VALORES
ZACAPOAXTLA, PUEBLA
2018 2021

MUNICIPIO DE ZACAPOAXTLA PUEBLA

FLUJO DE FONDOS (INDICADORES DE POSTURA FISCAL)
Del 1 de Enero al 31 de Diciembre de 2019
(Cifras en pesos)

Concepto	Estimado/ Aprobado	Devengado	Recaudado/ Pagado
I. Ingresos Presupuestarios (I = 1 + 2)	192,450,000.00	239,273,882.36	239,045,251.36
1. Ingresos del Gobierno de la Entidad Federativa o Municipio	192,450,000.00	239,273,882.36	239,045,251.36
2. Ingresos del Sector Paraestatal o Paramunicipal	0.00	0.00	0.00
II. Egresos Presupuestarios (II = 3 + 4)	192,450,000.00	255,212,727.06	256,526,446.99
3. Egresos del Gobierno de la Entidad Federativa o Municipio	192,450,000.00	255,212,727.06	256,526,446.99
4. Egresos del Sector Paraestatal o Paramunicipal	0.00	0.00	0.00
III. Balance presupuestario (Superávit o Déficit) (III = I - II)	0.00	-15,938,844.70	-17,481,195.63

Concepto	Estimado/ Aprobado	Devengado	Recaudado/ Pagado
III. Balance presupuestario (Superávit o Déficit)	0.00	-15,938,844.70	-17,481,195.63
IV. Intereses, Comisiones y Gastos de la Deuda	0.00	0.00	0.00
V. Balance Primario (Superávit o Déficit) (V = III - IV)	0.00	-15,938,844.70	-17,481,195.63

Concepto	Estimado/ Aprobado	Devengado	Recaudado/ Pagado
A. Financiamiento	0.00	0.00	0.00
B. Amortización de la deuda	0.00	0.00	0.00
C. Endeudamiento o desendeudamiento (C = A - B)	0.00	0.00	0.00

PRESIDENCIA MUNICIPAL



HEROICA CIUDAD DE
Zacapoaxtla
Trabajando con valores.
ZACAPOAXTLA, PUEBLA
2018 - 2021

Yo, EBONIO SANTOS ALEJO, Presidente de decir verdad declaramos que los Estados Financieros y sus notas, son razonablemente correctos y son responsabilidad del emisor.

[Handwritten signature of Ebonio Santos Alejo]

SECRETARÍA GENERAL



PROFR. PAUL COMUNIDAD CANTERO
SECRETARÍA GENERAL

HEROICA CIUDAD DE
ZACAPOAXTLA
TRABAJANDO CON VALORES
ZACAPOAXTLA, PUEBLA
2018 - 2021

C. JOSE ANTONIO CARCAMO ACUAPAN
TESORERO MUNICIPAL

[Handwritten signature of Jose Antonio Carcamo Acupan]

TESORERÍA MUNICIPAL



HEROICA CIUDAD DE
ZACAPOAXTLA
TRABAJANDO CON VALORES
ZACAPOAXTLA, PUEBLA
2018 - 2021

MUNICIPIO DE ZACAPOXTLA PUEBLA

GASTO POR CATEGORÍA PROGRAMÁTICA
Del 1 de Enero al 31 de Diciembre de 2019
(Cifras en pesos)

Concepto	Egreso Aprobado (1)	Ampliaciones/ Reducciones (2)	Egreso Modificado (3=1+2)	Egreso Devengado (4)	Egreso Pagado (5)	Subejercicio (6=3-4)
Programas	192,450,000.00	74,639,875.48	267,089,875.48	255,212,727.06	256,526,446.99	11,877,148.42
Subsidios: Sector Social y Privado o Entidades Federativas y Municipios	25,667,880.00	54,198.73	25,722,078.73	23,532,630.99	23,514,758.99	2,189,447.74
S Sujetos a Reglas de Operación	0.00	0.00	0.00	0.00	0.00	0.00
U Otros Subsidios	25,667,880.00	54,198.73	25,722,078.73	23,532,630.99	23,514,758.99	2,189,447.74
Desempeño de las Funciones	166,782,120.00	74,585,676.75	241,367,796.75	231,680,096.07	233,011,688.00	9,687,700.68
E Prestación de Servicios Públicos	148,212,087.00	-72,482,512.25	75,729,574.75	70,492,284.57	72,042,778.24	5,237,290.18
B Provisión de Bienes Públicos	0.00	0.00	0.00	0.00	0.00	0.00
P Planeación, seguimiento y evaluación de políticas públicas	0.00	0.00	0.00	0.00	0.00	0.00
F Promoción y fomento	0.00	0.00	0.00	0.00	0.00	0.00
G Regulación y supervisión	0.00	0.00	0.00	0.00	0.00	0.00
A Funciones de las Fuerzas Armadas (Únicamente Gobierno Federal)	0.00	0.00	0.00	0.00	0.00	0.00
R Específicos	0.00	0.00	0.00	0.00	0.00	0.00
K Proyectos de Inversión	18,570,033.00	147,068,189.00	165,638,222.00	161,187,811.50	160,968,909.76	4,450,410.50
Administrativos y de Apoyo	0.00	0.00	0.00	0.00	0.00	0.00
M Apoyo al proceso presupuestario y para mejorar la eficiencia institucional	0.00	0.00	0.00	0.00	0.00	0.00
O Apoyo a la función pública y al mejoramiento de la gestión	0.00	0.00	0.00	0.00	0.00	0.00
W Operaciones ajenas	0.00	0.00	0.00	0.00	0.00	0.00
Compromisos	0.00	0.00	0.00	0.00	0.00	0.00
L Obligaciones de cumplimiento de resolución jurisdiccional	0.00	0.00	0.00	0.00	0.00	0.00
N Desastres Naturales	0.00	0.00	0.00	0.00	0.00	0.00
Obligaciones	0.00	0.00	0.00	0.00	0.00	0.00
J Pensiones y jubilaciones	0.00	0.00	0.00	0.00	0.00	0.00
T Aportaciones a la seguridad social	0.00	0.00	0.00	0.00	0.00	0.00
Y Aportaciones a fondos de estabilización	0.00	0.00	0.00	0.00	0.00	0.00
Z Aportaciones a fondos de inversión y reestructura de pensiones	0.00	0.00	0.00	0.00	0.00	0.00
Programas de Gasto Federalizado (Gobierno Federal)	0.00	0.00	0.00	0.00	0.00	0.00
I Gasto Federalizado	0.00	0.00	0.00	0.00	0.00	0.00
C Participaciones a entidades federativas y municipios	0.00	0.00	0.00	0.00	0.00	0.00
D Costo financiero, deuda o apoyos a	0.00	0.00	0.00	0.00	0.00	0.00

MUNICIPIO DE ZACAPOXTLA PUEBLA

GASTO POR CATEGORÍA PROGRAMÁTICA
Del 1 de Enero al 31 de Diciembre de 2019
(Cifras en pesos)

Concepto	Egreso Aprobado (1)	Ampliaciones/ Reducciones (2)	Egreso Modificado (3=1+2)	Egreso Devengado (4)	Egreso Pagado (5)	Subejercicio (6=3-4)
deudores y ahorradores de la banca						
H Adeudos de ejercicios fiscales anteriores	0.00	0.00	0.00	0.00	0.00	0.00
TOTAL DEL GASTO	192,450,000.00	74,639,875.48	267,089,875.48	255,212,727.06	256,526,446.99	11,877,148.42

Bajo protesta de decir verdad declaramos que los Estados Financieros y sus notas son razonablemente correctos y son responsabilidad del emisor.

PRESIDENCIA MUNICIPAL

HEROICA CIUDAD DE
Zacapoxtla
Trabajando con valores
ZACAPOXTLA, PUEBLA
2018 - 2021



[Handwritten signature]

C. EBODIO SANTOS ALEJO
PRESIDENTE MUNICIPAL CONSTITUCIONAL

[Handwritten signature]

PROFR. RAFAEL COMUNIDAD CANTERO
SECRETARIO GENERAL

SECRETARÍA GENERAL



HEROICA CIUDAD DE
ZACAPOXTLA
TRABAJANDO CON VALORES
ZACAPOXTLA, PUEBLA
2018 - 2021

[Handwritten signature]

FRANCISCO CARCAMO ACUAPAN
TESORERÍA MUNICIPAL



HEROICA CIUDAD DE
ZACAPOXTLA
TRABAJANDO CON VALORES
ZACAPOXTLA, PUEBLA
2018 - 2021

MUNICIPIO DE ZACAPOAXTLA PUEBLA

PROGRAMAS Y PROYECTOS DE INVERSIÓN
Del 1 de Enero al 31 de Diciembre de 2019

Actividad

Unidad de medida

Meta programada

Meta real

% avance

Bajo protesta de decir verdad declaramos que los Estados Financieros y sus notas,
son razonablemente correctos y son responsabilidad del emisor.

PRESIDENCIA MUNICIPAL



HEROICA CIUDAD DE
Zacapoaxtla
Trabajando con valores
ZACAPOAXTLA, PUEBLA
2018 - 2021

C. EZEQUIEL SANTOS ALEJO
PRESIDENTE MUNICIPAL CONSTITUCIONAL

PROFR. RAUL COMUNIDAD CANTERO
SECRETARIO GENERAL

SECRETARÍA GENERAL



HEROICA CIUDAD DE
ZACAPOAXTLA
TRABAJANDO CON VALORES
ZACAPOAXTLA, PUEBLA
2018 - 2021

C. JOSE ANTONIO CARCAMO ACUPAN
TESORERO MUNICIPAL

TESORERÍA MUNICIPAL



HEROICA CIUDAD DE
ZACAPOAXTLA
TRABAJANDO CON VALORES
ZACAPOAXTLA, PUEBLA
2018 2021

MUNICIPIO DE ZACAPOAXTLA PUEBLA

INDICADORES DE RESULTADOS
Del 1 de Enero al 31 de Diciembre de 2019

Bajo protesta de decir verdad declaramos que los Estados Financieros y sus notas,
PRESIDENCIA MUNICIPAL debidamente elaborados son responsabilidad del emisor.



HEROICA CIUDAD DE

Zacapoaxtla

Trabajando con Valores

ZACAPOAXTLA, PUEBLA
2018 - 2021

SANTOS ALEJO
PRESIDENTE MUNICIPAL CONSTITUCIONAL

PROFR. RAUL COMUNIDAD CANTERO
SECRETARIO GENERAL

JOSE ANTONIO CARCAMO ACUPAN
TESORERO MUNICIPAL

SECRETARÍA GENERAL



HEROICA CIUDAD DE

ZACAPOAXTLA

TRABAJANDO CON VALORES

ZACAPOAXTLA, PUEBLA
2018 - 2021

TESORERÍA MUNICIPAL



HEROICA CIUDAD DE

ZACAPOAXTLA

TRABAJANDO CON VALORES

ZACAPOAXTLA, PUEBLA
2018 2021

MUNICIPIO DE ZACAPOAXTLA PUEBLA

NOTAS AL ESTADO DE SITUACIÓN FINANCIERA

Al 31 de Diciembre de 2019

(Cifras en pesos)

ESF-01 FONDOS CON AFECTACIÓN ESPECÍFICA E INVERSIONES FINANCIERAS:

Cuenta	Nombre de la Cuenta	Monto	Tipo
1.1.1.4	INVERSIONES TEMPORALES (HASTA 3 MESES)	0.00	
1.1.1.5	FONDOS CON AFECTACIÓN ESPECÍFICA	0.00	
1.1.2.1	INVERSIONES FINANCIERAS DE CORTO PLAZO	0.00	
1.2.1.1	INVERSIONES A LARGO PLAZO	0.00	
	TOTAL	0.00	

ESF-02 CONTRIBUCIONES POR RECUPERAR:

Cuenta	Nombre de la Cuenta	Monto	2018	2017	2016	2015
1.1.2.2	CUENTAS POR COBRAR A CORTO PLAZO	0.00	0.00	0.00	0.00	0.00
1.1.2.4	INGRESOS POR RECUPERAR A CORTO PLAZO	0.00	0.00	0.00	0.00	0.00
	TOTAL	0.00	0.00	0.00	0.00	0.00

ESF-03 CONTRIBUCIONES POR RECUPERAR CORTO PLAZO:

Cuenta	Nombre de la Cuenta	Monto	90 días	180 días	365 días	+365 días
1.1.2.3	DEUDORES DIVERSOS POR COBRAR A CORTO PLAZO	443,195.36	49,927.49	126,304.28	99,695.81	167,267.78
1.1.2.5	DEUDORES POR ANTICIPOS DE TESORERÍA A CORTO PLAZO	0.00	0.00	0.00	0.00	0.00
1.1.3	DERECHOS A RECIBIR BIENES O SERVICIOS	2,113,413.39	1,468,939.21	92,799.98	446,477.28	105,196.92
1.1.3.1	ANTICIPO A PROVEEDORES POR ADQUISICIÓN DE BIENES Y PRESTACIÓN DE SERVICIOS A CORTO PLAZO	205,535.50	100,338.58	0.00	0.00	105,196.92
1.1.3.2	ANTICIPO A PROVEEDORES POR ADQUISICIÓN DE BIENES INMUEBLES Y MUEBLES A CORTO PLAZO	0.00	0.00	0.00	0.00	0.00
1.1.3.3	ANTICIPO A PROVEEDORES POR ADQUISICIÓN DE BIENES INTANGIBLES A CORTO PLAZO	0.00	0.00	0.00	0.00	0.00
1.1.3.4	ANTICIPO A CONTRATISTAS POR OBRAS PÚBLICAS A CORTO PLAZO	1,907,877.89	1,368,600.63	92,799.98	446,477.28	0.00
1.1.3.9	OTROS DERECHOS A RECIBIR BIENES O SERVICIOS A CORTO PLAZO	0.00	0.00	0.00	0.00	0.00
	TOTAL	2,556,608.75	1,518,866.70	219,104.26	546,173.09	272,464.70

ESF-04 INVENTARIO:

Cuenta	Nombre de la Cuenta	Monto
--------	---------------------	-------

MUNICIPIO DE ZACAPOAXTLA PUEBLA

NOTAS AL ESTADO DE SITUACIÓN FINANCIERA
Al 31 de Diciembre de 2019
(Cifras en pesos)

1.1.4	INVENTARIOS	0.00
1.1.4.1	INVENTARIO DE MERCANCIAS PARA VENTA	0.00
1.1.4.2	INVENTARIO DE MERCANCIAS TERMINADAS	0.00
1.1.4.3	INVENTARIO DE MERCANCIAS EN PROCESO DE ELABORACIÓN	0.00
1.1.4.4	INVENTARIO DE MATERIAS PRIMAS, MATERIALES Y SUMINISTROS PARA PRODUCCIÓN	0.00
1.1.4.5	BIENES EN TRÁNSITO	0.00
	TOTAL	0.00

ESF-05 ALMACENES:

Cuenta	Nombre de la Cuenta	Monto	Método
1.1.5	ALMACENES	0.00	
1.1.5.1	ALMACÉN DE MATERIALES Y SUMINISTROS DE CONSUMO	0.00	
	TOTAL	0.00	

ESF-06 FIDEICOMISOS, MANDATOS Y CONTRATOS ANÁLOGOS:

Cuenta	Nombre de la Cuenta	Monto	Tipo	Característica
1.2.1.3	FIDEICOMISOS, MANDATOS Y CONTRATOS ANÁLOGOS	0.00		
	TOTAL	0.00		

ESF-07 PARTICIPACIONES Y APORTACIONES DE CAPITAL:

Cuenta	Nombre de la Cuenta	Monto
1.2.1.4	PARTICIPACIONES Y APORTACIONES DE CAPITAL	0.00
	TOTAL	0.00

ESF-08 BIENES MUEBLES E INMUEBLES:

Cuenta	Nombre de la Cuenta	Monto	Dep. Gasto	Dep. Acum.	Método	Tasas (*)
1.2.3	BIENES INMUEBLES, INFRAESTRUCTURA Y CONSTRUCCIONES EN PROCESO	100,686,390.22	0.00	0.00	Línea recta	
1.2.3.1	TERRENOS	20,011,809.00	0.00	0.00	Línea recta	
1.2.3.2	VIVIENDAS	0.00	0.00	0.00	Línea recta	

MUNICIPIO DE ZACAPOXTLA PUEBLA

NOTAS AL ESTADO DE SITUACIÓN FINANCIERA
Al 31 de Diciembre de 2019
(Cifras en pesos)

1.2.3.3	EDIFICIOS NO HABITACIONALES	38,900,000.00	0.00	0.00	Línea recta
1.2.3.4	INFRAESTRUCTURA	0.00	0.00	0.00	Línea recta
1.2.3.5	CONSTRUCCIONES EN PROCESO EN BIENES DE DOMINIO PÚBLICO	41,774,581.22	0.00	0.00	Línea recta
1.2.3.6	CONSTRUCCIONES EN PROCESO EN BIENES PROPIOS	0.00	0.00	0.00	Línea recta
1.2.3.9	OTROS BIENES INMUEBLES	0.00	0.00	0.00	Línea recta
1.2.4	BIENES MUEBLES	23,535,714.01	0.00	13,076,608.21	Línea recta
1.2.4.1	MOBILIARIO Y EQUIPO DE ADMINISTRACIÓN	4,764,067.02	0.00	2,311,106.74	Línea recta
1.2.4.2	MOBILIARIO Y EQUIPO EDUCACIONAL Y RECREATIVO	63,884.85	0.00	2,133.17	Línea recta
1.2.4.3	EQUIPO E INSTRUMENTAL MÉDICO Y DE LABORATORIO	20,796.64	0.00	13,864.42	Línea recta
1.2.4.4	VEHÍCULOS Y EQUIPO DE TRANSPORTE	9,491,977.85	0.00	4,998,834.06	Línea recta
1.2.4.5	EQUIPO DE DEFENSA Y SEGURIDAD	3,052,936.35	0.00	2,953,669.62	Línea recta
1.2.4.6	MAQUINARIA, OTROS EQUIPOS Y HERRAMIENTAS	6,142,051.30	0.00	2,797,000.20	Línea recta
1.2.4.7	COLECCIONES, OBRAS DE ARTE Y OBJETOS VALIOSOS	0.00	0.00	0.00	Línea recta
1.2.4.8	ACTIVOS BIOLÓGICOS	0.00	0.00	0.00	Línea recta
	TOTAL	124,222,104.23	0.00	13,076,608.21	

(*) La tasa anual es general salvo excepciones específicas

ESF-09 INTANGIBLES Y DIFERIDOS:

Cuenta	Nombre de la Cuenta	Monto	Amort. Gasto	Amort. Acum.	Método	Tasas (*)
1.2.5	ACTIVOS INTANGIBLES	0.00	0.00	0.00	Línea recta	
1.2.5.1	SOFTWARE	0.00	0.00	0.00	Línea recta	
1.2.5.2	PATENTES, MARCAS Y DERECHOS	0.00	0.00	0.00	Línea recta	
1.2.5.3	CONCESIONES Y FRANQUICIAS	0.00	0.00	0.00	Línea recta	
1.2.5.4	LICENCIAS	0.00	0.00	0.00	Línea recta	
1.2.5.9	OTROS ACTIVOS INTANGIBLES	0.00	0.00	0.00	Línea recta	
1.2.7	ACTIVOS DIFERIDOS	426,244.00	0.00	0.00	Línea recta	
1.2.7.1	ESTUDIOS, FORMULACIÓN Y EVALUACIÓN DE PROYECTOS	426,244.00	0.00	0.00	Línea recta	
1.2.7.2	DERECHOS SOBRE BIENES EN RÉGIMEN DE ARRENDAMIENTO FINANCIERO	0.00	0.00	0.00	Línea recta	
1.2.7.3	GASTOS PAGADOS POR ADELANTADO A LARGO PLAZO	0.00	0.00	0.00	Línea recta	
1.2.7.4	ANTICIPOS A LARGO PLAZO	0.00	0.00	0.00	Línea recta	
1.2.7.5	BENEFICIOS AL RETIRO DE EMPLEADOS	0.00	0.00	0.00	Línea recta	

MUNICIPIO DE ZACAPOAXTLA PUEBLA

NOTAS AL ESTADO DE SITUACIÓN FINANCIERA
Al 31 de Diciembre de 2019
(Cifras en pesos)

1.2.7.9	PAGADOS POR ADELANTADO					
	OTROS ACTIVOS DIFERIDOS	0.00	0.00	0.00		Línea recta
	TOTAL	426,244.00	0.00	0.00		

(*) La tasa anual es general salvo excepciones específicas

ESF-10 ESTIMACIONES Y DETERIOROS:

Cuenta	Nombre de la Cuenta	Monto	Criterio
1.1.6	ESTIMACIÓN POR PÉRDIDAS O DETERIORO DE ACTIVOS CIRCULANTES	0.00	
1.1.6.1	ESTIMACIONES PARA CUENTAS INCOBRABLES POR DERECHOS A RECIBIR EFECTIVO O EQUIVALENTES	0.00	
1.1.6.2	ESTIMACIÓN POR DETERIORO DE INVENTARIOS TOTAL	0.00 0.00	

ESF-11 OTROS ACTIVOS:

Cuenta	Nombre de la Cuenta	Monto	Característica
1.1.9	OTROS ACTIVOS CIRCULANTES	0.00	
1.2.9.1	BIENES EN CONCESIÓN	0.00	
1.2.9.2	BIENES EN ARRENDAMIENTO FINANCIERO	0.00	
1.2.9.3	BIENES EN COMODATO	0.00	
	TOTAL	0.00	

ESF-12 CUENTAS Y DOCUMENTOS POR PAGAR:

Cuenta	Nombre de la Cuenta	Monto	90 días	180 días	365 días	+365 días
2.1.1	CUENTAS POR PAGAR A CORTO PLAZO	3,232,464.40	1,424,311.67	15,924.28	441,701.66	1,350,526.79
2.1.1.1	SERVICIOS PERSONALES POR PAGAR A CORTO PLAZO	32,684.00	2,200.00	0.00	30,484.00	0.00
2.1.1.2	PROVEEDORES POR PAGAR A CORTO PLAZO	1,982,969.39	1,275,675.84	0.11	320,848.65	386,444.79
2.1.1.3	CONTRATISTAS POR OBRAS PÚBLICAS POR PAGAR A CORTO PLAZO	6,517.88	0.00	0.00	6,517.88	0.00
2.1.1.4	PARTICIPACIONES Y APORTACIONES POR PAGAR A CORTO PLAZO	0.00	0.00	0.00	0.00	0.00
2.1.1.5	TRANSFERENCIAS OTORGADAS POR PAGAR A CORTO PLAZO	0.00	0.00	0.00	0.00	0.00
2.1.1.6	INTERESES, COMISIONES Y OTROS GASTOS DE LA DEUDA PÚBLICA	0.00	0.00	0.00	0.00	0.00

MUNICIPIO DE ZACAPOAXTLA PUEBLA

NOTAS AL ESTADO DE SITUACIÓN FINANCIERA
Al 31 de Diciembre de 2019
(Cifras en pesos)

2.1.1.7	RETENCIONES Y CONTRIBUCIONES POR PAGAR A CORTO PLAZO	1,097,537.63	46,435.83	15,924.17	80,525.13	954,652.50
2.1.1.8	DEVOLUCIONES DE LA LEY DE INGRESOS POR PAGAR A CORTO PLAZO	0.00	0.00	0.00	0.00	0.00
2.1.1.9	OTRAS CUENTAS POR PAGAR A CORTO PLAZO	112,755.50	100,000.00	0.00	3,326.00	9,429.50
2.1.2	DOCUMENTOS POR PAGAR A CORTO PLAZO	0.00	0.00	0.00	0.00	0.00
2.1.2.1	DOCUMENTOS COMERCIALES POR PAGAR A CORTO PLAZO	0.00	0.00	0.00	0.00	0.00
2.1.2.2	DOCUMENTOS CON CONTRATISTAS POR OBRAS PÚBLICAS POR PAGAR A CORTO PLAZO	0.00	0.00	0.00	0.00	0.00
2.1.2.9	OTROS DOCUMENTOS POR PAGAR A CORTO PLAZO	0.00	0.00	0.00	0.00	0.00
	TOTAL	3,232,464.40	1,424,311.67	15,924.28	441,701.66	1,350,526.79

ESF-13 FONDOS Y BIENES DE TERCEROS:

Cuenta	Nombre de la Cuenta	Monto	Naturaleza	Característica
2.1.6	FONDOS Y BIENES DE TERCEROS EN GARANTÍA Y/O ADMINISTRACIÓN A CORTO PLAZO	0.00		
2.1.6.1	FONDOS EN GARANTÍA A CORTO PLAZO	0.00		
2.1.6.2	FONDOS EN ADMINISTRACIÓN A CORTO PLAZO	0.00		
2.1.6.3	FONDOS CONTINGENTES A CORTO PLAZO	0.00		
2.1.6.4	FONDOS DE FIDEICOMISOS, MANDATOS Y CONTRATOS ANÁLOGOS A CORTO PLAZO	0.00		
2.1.6.5	OTROS FONDOS DE TERCEROS EN GARANTÍA Y/O ADMINISTRACIÓN A CORTO PLAZO	0.00		
2.1.6.6	VALORES Y BIENES EN GARANTÍA A CORTO PLAZO	0.00		
2.2.5	FONDOS Y BIENES DE TERCEROS EN GARANTÍA Y/O ADMINISTRACIÓN A LARGO PLAZO	0.00		
2.2.5.1	FONDOS EN GARANTÍA A LARGO PLAZO	0.00		
2.2.5.2	FONDOS EN ADMINISTRACIÓN A LARGO PLAZO	0.00		
2.2.5.3	FONDOS CONTINGENTES A LARGO PLAZO	0.00		
2.2.5.4	FONDOS DE FIDEICOMISOS, MANDATOS Y CONTRATOS ANÁLOGOS A LARGO PLAZO	0.00		
2.2.5.5	OTROS FONDOS DE TERCEROS EN GARANTÍA Y/O ADMINISTRACIÓN A LARGO PLAZO	0.00		
2.2.5.6	VALORES Y BIENES EN GARANTÍA A LARGO PLAZO	0.00		
	TOTAL	0.00		

MUNICIPIO DE ZACAPOXTLA PUEBLA

NOTAS AL ESTADO DE SITUACIÓN FINANCIERA
Al 31 de Diciembre de 2019
(Cifras en pesos)

ESF-14 OTROS PASIVOS CIRCULANTES:

Cuenta	Nombre de la Cuenta	Monto	Naturaleza	Característica
2.1.5.9	OTROS PASIVOS DIFERIDOS A CORTO PLAZO	0.00		
2.1.9.9	OTROS PASIVOS CIRCULANTES	0.00		
2.2.4	PASIVOS DIFERIDOS A LARGO PLAZO	0.00		
2.2.4.1	CRÉDITOS DIFERIDOS A LARGO PLAZO	0.00		
2.2.4.2	INTERESES COBRADOS POR ADELANTADO A LARGO PLAZO	0.00		
2.2.4.9	OTROS PASIVOS DIFERIDOS A LARGO PLAZO	0.00		
	TOTAL	0.00		

Bajo protesta de decir verdad declaramos que los Estados Financieros y sus notas, son razonablemente correctos y son responsabilidad del emisor.

PRESIDENCIA MUNICIPAL



HEROICA CIUDAD DE
Zacapoxtla
Trabajando con valores
ZACAPOXTLA, PUEBLA
2018 - 2021

C. EBODIO SANTOS ALEJO
PRESIDENTE MUNICIPAL CONSTITUCIONAL

PROFR. RAUL COMUNIDAD CANTERO
SECRETARIO GENERAL

SECRETARÍA GENERAL
HEROICA CIUDAD DE
ZACAPOXTLA
TRABAJANDO CON VALORES
ZACAPOXTLA, PUEBLA
2018 - 2021



C. JOSE ANTONIO CARCAMO ACUAPAN
TESORERO MUNICIPAL

TESORERÍA MUNICIPAL



HEROICA CIUDAD DE
ZACAPOXTLA
TRABAJANDO CON VALORES
ZACAPOXTLA, PUEBLA
2018 - 2021

MUNICIPIO DE ZACAPOAXTLA PUEBLA

NOTAS AL ESTADO DE ACTIVIDADES
Al 31 de Diciembre de 2019
(Cifras en pesos)

EA-01 INGRESOS DE GESTIÓN: Cuenta	Nombre de la Cuenta	Monto
4.1	INGRESOS DE GESTIÓN	21,438,400.30
4.1.1	IMPUESTOS	3,908,493.00
4.1.1.1	IMPUESTOS SOBRE LOS INGRESOS	0.00
4.1.1.1.1	DIVERSIONES Y ESPECTÁCULOS PÚBLICOS	0.00
4.1.1.1.1.1	TEATROS	0.00
4.1.1.1.1.2	CIRCOS	0.00
4.1.1.1.1.3	FERIAS	0.00
4.1.1.1.1.4	BOX	0.00
4.1.1.1.1.5	LUCHA LIBRE	0.00
4.1.1.1.1.6	BAILES	0.00
4.1.1.1.1.7	PRESENTACIÓN DE ARTISTAS	0.00
4.1.1.1.1.8	KERMÉS	0.00
4.1.1.1.1.9	APARATOS MECÁNICOS	0.00
4.1.1.1.1.10	APARATOS ELECTRÓNICOS	0.00
4.1.1.1.1.11	APARATOS ELÉCTRICOS	0.00
4.1.1.1.1.12	APARATOS ELECTROMECÁNICOS	0.00
4.1.1.1.1.13	MESAS DE JUEGO	0.00
4.1.1.1.1.14	OTRA DIVERSIÓN O EVENTO SIMILAR	0.00
4.1.1.1.2	RIFAS, SORTEOS, JUEGOS	0.00
4.1.1.1.4	IMPUESTO A LOS RENDIMIENTOS PETROLEROS	0.00
4.1.1.2	IMPUESTOS SOBRE EL PATRIMONIO	3,908,493.00
4.1.1.2.1	PREDIAL	2,760,058.00
4.1.1.2.1.1	PREDIAL URBANOS	833,698.00
4.1.1.2.1.2	PREDIAL RÚSTICOS	949,465.00
4.1.1.2.1.3	PREDIAL EJIDALES	0.00
4.1.1.2.1.4	PREDIAL COMUNALES	0.00
4.1.1.2.1.5	PREDIAL REZAGOS	976,895.00
4.1.1.2.2	ADQUISICIÓN DE BIENES INMUEBLES	1,148,435.00
4.1.1.2.2.1	ISABI	1,148,435.00
4.1.1.3	IMPUESTOS SOBRE LA PRODUCCIÓN, EL CONSUMO Y LAS TRANSACCIONES	0.00
4.1.1.4	IMPUESTOS AL COMERCIO EXTERIOR	0.00
4.1.1.5	IMPUESTOS SOBRE NÓMINAS Y ASIMILABLES	0.00
4.1.1.6	IMPUESTOS ECOLÓGICOS	0.00
4.1.1.7	ACCESORIOS DE IMPUESTOS	0.00
4.1.1.9	OTROS IMPUESTOS	0.00
4.1.2	CUOTAS Y APORTACIONES DE SEGURIDAD SOCIAL	0.00
4.1.2.1	APORTACIONES PARA FONDOS DE VIVIENDA	0.00
4.1.2.2	CUOTAS PARA EL SEGURO SOCIAL	0.00
4.1.2.3	CUOTAS DE AHORRO PARA EL RETIRO	0.00
4.1.2.4	ACCESORIOS DE CUOTAS Y APORTACIONES DE SEGURIDAD SOCIAL	0.00
4.1.2.9	OTRAS CUOTAS Y APORTACIONES PARA LA SEGURIDAD SOCIAL	0.00
4.1.3	CONTRIBUCIONES DE MEJORAS	0.00
4.1.3.1	CONTRIBUCIÓN DE MEJORAS POR OBRAS PÚBLICAS	0.00
4.1.3.1.1	SANEAMIENTO	0.00
4.1.3.1.2	INTRODUCCIÓN DE AGUA POTABLE	0.00
4.1.3.1.3	INTRODUCCIÓN DE RED DE DRENAJE	0.00
4.1.3.1.4	ELECTRIFICACIÓN	0.00
4.1.3.1.5	REVESTIMIENTO DE CALLES M2	0.00
4.1.3.1.6	PAVIMENTACIÓN DE CALLES M2	0.00
4.1.3.1.7	BANQUETAS M2	0.00

MUNICIPIO DE ZACAPOAXTLA PUEBLA

NOTAS AL ESTADO DE ACTIVIDADES
Al 31 de Diciembre de 2019
(Cifras en pesos)

4.1.3.1.8	GUARNICIONES METRO LINEAL	0.00
4.1.3.2	MULTAS DE CONTRIBUCIONES DE MEJORAS	0.00
4.1.3.3	RECARGOS DE CONTRIBUCIONES DE MEJORAS	0.00
4.1.3.4	GASTOS DE EJECUCIÓN DE CONTRIBUCIONES DE MEJORAS	0.00
4.1.3.9	CON. DE MEJ. NO COMP. EN LAS FRACC. DE LA LEY DE ING. CAUS. EN EJER. FISC. ANT. PEND. DE LIQ. O PAGO	0.00
1.4	DERECHOS	6,543,513.70
1.4.1	DERECHOS POR EL USO, GOCE, APROVECHAMIENTO O EXPLOTACIÓN DE BIENES DE DOMINIO PÚBLICO	915,806.00
4.1.4.1.1	MERCADOS	455,983.00
4.1.4.1.1.1	PUESTOS FIJOS EN MERCADOS CONTRUÍDOS	130,770.00
4.1.4.1.1.2	PUESTOS SEMIFIJOS EN MERCADOS CONSTRUÍDOS	0.00
4.1.4.1.1.3	PUESTOS FIJOS EN PLAZAS, CALLES O TERRENOS	71,066.00
4.1.4.1.1.4	PUESTOS SEMIFIJOS EN PLAZAS, CALLES O TERRENOS	162,166.00
4.1.4.1.1.5	CASSETAS O PUESTOS UBICADOS EN LA VÍA PÚBLICA	40,470.00
4.1.4.1.1.6	VENEDORES AMBULANTES O ESPORÁDICOS	36,960.00
4.1.4.1.1.7	OTORGAMIENTO, TRASPASO Y SUCESIÓN DE CONCESIÓN DE CASETA O PUESTO	7,380.00
4.1.4.1.1.8	DERECHO DE USO DE PISO PARA DESCARGA	0.00
4.1.4.1.1.9	REGULARIZACIÓN DE CONCESIONES	0.00
4.1.4.1.1.10	AMPLIACIÓN O CAMBIO DE GIRO	0.00
4.1.4.1.1.11	INSTALACIÓN DE CASSETAS	7,171.00
4.1.4.1.1.12	REAPERTURA DE PUESTO, LOCAL O CASETA	0.00
4.1.4.1.1.13	ASIGNACIÓN DE CUENTA POR PUESTO	0.00
4.1.4.1.1.14	PERMISO PARA REMODELACIÓN	0.00
4.1.4.1.1.15	DIVISIÓN Y FUSIÓN DE LOCALES	0.00
4.1.4.1.1.16	OTROS CONCEPTOS DE MERCADOS	0.00
4.1.4.1.2	PANTEONES	213,335.00
4.1.4.1.2.1	TRASLADO DE CADÁVERES FUERA DEL MUNICIPIO	0.00
4.1.4.1.2.2	TRASLADO DE CADÁVERES O RESTOS A CEMENTERIOS DEL MUNICIPIO	0.00
4.1.4.1.2.3	INTERNACIÓN DE CADÁVERES AL MUNICIPIO	0.00
4.1.4.1.2.4	USO DEL DEPÓSITO DE CADÁVERES (ANFITEATRO)	0.00
4.1.4.1.2.5	CONSTRUCCIÓN DE MONUMENTOS, BÓVEDAS, MAUSOLEOS	12,395.00
4.1.4.1.2.6	INHUMACIÓN	0.00
4.1.4.1.2.7	EXHUMACIÓN	0.00
4.1.4.1.2.8	PERPETUIDAD	0.00
4.1.4.1.2.9	REFRENDO ANUAL	0.00
4.1.4.1.2.10	SERVICIOS DE REINHUMACIÓN	0.00
4.1.4.1.2.11	DEPÓSITOS DE RESTOS EN NICHOS O GAVETAS	0.00
4.1.4.1.2.12	CONSTRUCCIÓN, RECONSTRUCCIÓN O PROFUNDIZACIÓN DE FOSAS	0.00
4.1.4.1.2.13	CONSTRUCCIÓN O REPARACIÓN DE MONUMENTOS	0.00
4.1.4.1.2.14	MANTENIMIENTO DE PASILLOS, ANDENES Y SERVICIOS GENERALES DE LOS PANTEONES	0.00
4.1.4.1.2.15	CERTIFICADOS POR EXPEDICIÓN DE ANTECEDENTES DE TÍTULO O CAMBIO DE TITULAR	200,660.00

MUNICIPIO DE ZACAPOAXTLA PUEBLA

NOTAS AL ESTADO DE ACTIVIDADES
Al 31 de Diciembre de 2019
(Cifras en pesos)

4.1.4.1.2.16	SERVICIOS DE INCINERACIÓN	0.00
4.1.4.1.2.17	SERVICIOS DE VELATORIO, CARROZA O DE OMNIBÚS DE ACOMPAÑAMIENTO	0.00
4.1.4.1.2.18	ENCORT. DE FOSA, CONSTR. DE BÓVEDAS, CIERRE DE GAVETAS Y NICHOS, CONSTR. DE TALUDES, AMPL. DE FOSAS	0.00
4.1.4.1.2.19	GRABADO DE LETRAS, NÚMEROS O SIGNOS POR UNIDAD	0.00
4.1.4.1.2.20	DESMONTE Y MONTE DE MONUMENTOS	0.00
4.1.4.1.2.21	OTROS CONCEPTOS DE PANTEONES	280.00
4.1.4.1.3	RASTRO	246,488.00
4.1.4.1.3.1	TRASLADO DE GANADO	0.00
4.1.4.1.3.2	USO DE CORRAL	66,962.00
4.1.4.1.3.3	CARGA Y DESCARGA DE GANADO	0.00
4.1.4.1.3.4	REFRIGERACIÓN (RASTRO)	0.00
4.1.4.1.3.5	MATANZA DE AVES DE CORRAL	0.00
4.1.4.1.3.6	MATANZA DE GANADO VACUNO POR CABEZA	0.00
4.1.4.1.3.7	MATANZA DE GANADO PORCINO POR CABEZA	0.00
4.1.4.1.3.8	MATANZA DE GANADO BOVINO POR CABEZA	0.00
4.1.4.1.3.9	MATANZA DE GANADO LANAR O CABRÍO POR CABEZA	0.00
4.1.4.1.3.10	MATANZA DE CONEJOS POR CABEZA	0.00
4.1.4.1.3.11	MATANZA DE OTROS ANIMALES	176,675.00
4.1.4.1.3.12	REGISTRO DE FIERROS, MARCAS, ARETES Y SEÑALES DE SANGRE	0.00
4.1.4.1.3.13	REFRENDO DE FIERROS, MARCAS, ARETES Y SEÑALES DE SANGRE	0.00
4.1.4.1.3.14	OTROS CONCEPTOS DE RASTRO	2,851.00
4.1.4.2	DERECHOS A LOS HIDROCARBUROS	0.00
4.1.4.3	DERECHOS POR PRESTACIÓN DE SERVICIOS	4,246,800.70
4.1.4.3.1	ALUMBRADO PÚBLICO	853,197.00
4.1.4.3.2	ASEO PÚBLICO	0.00
4.1.4.3.2.1	RECOLECCIÓN DE BASURA EN AREA COMERCIAL	0.00
4.1.4.3.2.2	RECOLECCIÓN DE BASURA EN AREA INDUSTRIAL	0.00
4.1.4.3.2.3	RECOLECCIÓN DE BASURA EN CASA-HABITACIÓN	0.00
4.1.4.3.2.4	LIMPIEZA DE PREDIOS	0.00
4.1.4.3.2.5	BARRIDO DE CALLES	0.00
4.1.4.3.2.6	OTROS CONCEPTOS DE ASEO PÚBLICO	0.00
4.1.4.3.3	PARQUES Y JARDINES	0.00
4.1.4.3.4	CERTIFICACIONES, CONSTANCIAS Y LEGALIZACIONES	424,188.00
4.1.4.3.4.1	COPIAS DE DOCUMENTOS EXISTENTES EN LOS ARCHIVOS MUNICIPALES	67,672.00
4.1.4.3.4.2	EXPEDICIÓN DE CERTIF. DE RESIDENCIA, ORIGEN, DEP. ECONÓMICA, DE SIT. FISCAL Y DE MORADA CONYUGAL	42,194.00
4.1.4.3.4.3	BÚSQUEDA DE DOCUMENTOS	0.00
4.1.4.3.4.4	CONSTANCIAS Y REFRENDOS PARA EL FUNCIONAMIENTO COMERCIAL, INDUSTRIAL Y DE SERVICIOS	0.00
4.1.4.3.4.5	OTRAS CERTIFICACIONES Y CONSTANCIAS	314,322.00
4.1.4.3.5	LICENCIAS Y PERMISOS	749,244.40
4.1.4.3.5.1	PERMISOS DE CONSTRUCCIÓN, RECONSTRUCCIÓN Y AMPLIACIÓN DE INMUEBLES	86,181.30
4.1.4.3.5.2	REMODELACIÓN DE BARDAS Y FACHADAS DE FINCAS URBANAS Y RÚSTICAS	0.00
4.1.4.3.5.3	DEMOLICIÓN DE CONSTRUCCIONES	0.00
4.1.4.3.5.4	ASIGNACIÓN DE NÚMERO OFICIAL A PREDIOS	0.00

MUNICIPIO DE ZACAPOAXTLA PUEBLA

NOTAS AL ESTADO DE ACTIVIDADES
Al 31 de Diciembre de 2019
(Cifras en pesos)

4.1.4.3.5.5	ALINEACIÓN Y USO DE SUELO	115,459.60
4.1.4.3.5.6	RENOVACIÓN DE LICENCIAS DE CONSTRUCCIÓN	0.00
4.1.4.3.5.7	RETIRO DE SELLO DE OBRA SUSPENDIDA	0.00
4.1.4.3.5.8	REGULARIZACIÓN DE CONSTRUCCIÓN DE CASA HABITACIÓN, COMERCIAL E INDUSTRIAL	0.00
4.1.4.3.5.9	PERMISO PARA CONSTRUCCIÓN DE ALBERCAS	0.00
4.1.4.3.5.10	PERMISOS PARA FRACCIONAMIENTO	0.00
4.1.4.3.5.11	APROBACIÓN Y REVISIÓN DE PLANOS	0.00
4.1.4.3.5.12	OTROS CONCEPTOS DE PERMISOS EN MATERIA DE CONSTRUCCIÓN	12,309.00
4.1.4.3.5.13	LICENCIAS, PERMISOS O AUTORIZACIONES POR COMERCIALIZACIÓN DE BEBIDAS ALCOHÓLICAS EN ENVASES CERRADOS	0.00
4.1.4.3.5.14	LICENCIAS, PERMISOS O AUTORIZACIONES POR COMERCIALIZACIÓN DE BEBIDAS ALCOHÓLICAS EN ENVASES ABIERTOS	0.00
4.1.4.3.5.15	LICENCIAS, PERMISOS O AUTORIZACIONES POR VENTA AL COPEO DE BEBIDAS ALCOHÓLICAS	0.00
4.1.4.3.5.16	PERMISOS TEMPORALES DE COMERCIALIZACIÓN DE BEBIDAS ALCOHÓLICAS	0.00
4.1.4.3.5.17	LICENCIAS, PERMISOS O AUTORIZACIONES POR FUNC. EN HORARIO EXTRAORDINARIO DE BEBIDAS ALCOHÓLICAS	0.00
4.1.4.3.5.18	REVALIDACIÓN ANUAL DE LICENCIAS DE FUNCIONAMIENTO, DISTRIBUCIÓN Y COMERC. DE BEBIDAS ALCOHÓLICAS	357,071.50
4.1.4.3.5.19	AUTORIZACIÓN DE MODIFICACIONES A LAS LICENCIAS PARA EL FUNCIONAMIENTO, DISTR. Y COMERCIALIZACIÓN	0.00
4.1.4.3.5.20	OTROS CONCEPTOS DE LICENCIAS Y REFRENDOS DE FUNC., COMERCIAL, INDUSTRIAL Y DE SERVICIOS	156,615.00
4.1.4.3.5.21	PERMISOS PARA ANUNCIOS Y PUBLICIDAD DE PARED, ADOSADOS O AZOTEAS	0.00
4.1.4.3.5.22	PERMISOS PARA ANUNCIOS Y PUBLICIDAD DE PINTADO O INTEGRADO EN ESCAPARATE O TOLDO	0.00
4.1.4.3.5.23	PERMISOS PARA ANUNCIOS Y PUBLICIDAD DE ANUNCIOS COLOCADOS	14,178.00
4.1.4.3.5.24	PERMISOS PARA ANUNCIOS Y PUBLICIDAD DE DIFUSIÓN FONÉTICA DE PUBLICIDAD POR UNIDAD DE SONIDO	7,430.00
4.1.4.3.5.25	PERMISOS PARA ANUNCIOS Y PUBLICIDAD DE CARTELERAS DE CINES, CIRCOS, TEATROS, OTROS	0.00
4.1.4.3.6	AGUA POTABLE, DRENAJE Y ALCANTARILLADO	1,000.00
4.1.4.3.6.1	USO DOMÉSTICO DE AGUA POTABLE	1,000.00
4.1.4.3.6.2	USO COMERCIAL DE AGUA POTABLE	0.00
4.1.4.3.6.3	USO INDUSTRIAL DE AGUA POTABLE	0.00
4.1.4.3.6.4	USO DOMÉSTICO DE DRENAJE Y ALCANTARILLADO	0.00
4.1.4.3.6.5	USO COMERCIAL DE DRENAJE Y ALCANTARILLADO	0.00
4.1.4.3.6.6	USO INDUSTRIAL DE DRENAJE Y ALCANTARILLADO	0.00
4.1.4.3.6.7	AGUA POTABLE REZAGOS	0.00
4.1.4.3.6.8	CAMBIO DE USUARIO DE AGUA POTABLE,	0.00

MUNICIPIO DE ZACAPOAXTLA PUEBLA

NOTAS AL ESTADO DE ACTIVIDADES
Al 31 de Diciembre de 2019
(Cifras en pesos)

	DRENAJE Y ALCANTARILLADO	
4.1.4.3.6.9	BAJA Y CAMBIO DE MEDIDOR	0.00
4.1.4.3.6.10	RECONEXIÓN A LA RED DE AGUA POTABLE	0.00
4.1.4.3.6.11	RECONEXIÓN A LA TUBERÍA DE DRENAJE	0.00
4.1.4.3.6.12	DESASOLVE DE ALCANTARILLADO PÚBLICO	0.00
4.1.4.3.6.13	OTROS CONCEPTOS DE AGUA POTABLE, DRENAJE Y ALCANTARILLADO	0.00
4.1.4.3.7	REGISTRO CIVIL	775,575.00
4.1.4.3.7.1	REGISTRO DE NACIMIENTO	667,320.00
1.4.3.7.2	REGISTRO DE MATRIMONIO	60,075.00
4.1.4.3.7.3	CERTIFICADO DE DEFUNCIÓN	35,130.00
4.1.4.3.7.4	OTROS CONCEPTOS DE REGISTRO CIVIL	13,050.00
4.1.4.3.8	SEGURIDAD PÚBLICA	0.00
4.1.4.3.8.1	SERV. PRESTADOS POR LAS AUTORIDADES DE SEG. PÚBLICA ELEMENTO CONTRATADO POR 12 HRS.	0.00
4.1.4.3.8.2	SERV. PRESTADOS POR LAS AUTORIDADES DE SEG. PÚBLICA ELEMENTO CONTRATADO POR 24 HRS.	0.00
4.1.4.3.8.3	OTRAS SERVICIOS PRESTADOS POR LAS AUTORIDADES DE SEGURIDAD PÚBLICA	0.00
4.1.4.3.9	TRÁNSITO Y VIALIDAD	0.00
4.1.4.3.9.1	PERMISO PROVISIONAL PARA CARGA Y DESCARGA	0.00
4.1.4.3.9.2	SERVICIOS DE ARRASTRE EN GRÚA	0.00
4.1.4.3.9.3	SERVICIOS ESPECIALES DE PATRULLA	0.00
4.1.4.3.9.4	SERVICIOS ESPECIALES ELEMENTO PEDESTRE	0.00
4.1.4.3.9.5	OTROS SERVICIOS ESPECIALES	0.00
4.1.4.3.10	ESTACIONAMIENTO DE VEHÍCULOS EN LA VÍA PÚBLICA	1,443,596.30
4.1.4.3.10.1	ESTACIONAMIENTO PERMANENTE	0.00
4.1.4.3.10.2	ESTACIONAMIENTO DE VEHÍCULOS DE ALQUILER O DE CARGA	0.00
1.4.3.10.3	ESTACIONAMIENTO DE AUTOMÓVILES EN MERCADOS Y PLAZAS	0.00
4.1.4.3.10.4	ESTACIONAMIENTO DE CAMIONETAS EN MERCADOS Y PLAZAS	0.00
4.1.4.3.10.5	ESTACIONAMIENTO DE AUTOBUSES Y CAMIONES EN MERCADOS Y PLAZAS	530,527.00
4.1.4.3.10.6	OCUPACIÓN DE LA VÍA PÚBLICA	65,766.00
4.1.4.3.10.7	OTROS CONCEPTOS DE ESTACIONAMIENTO DE VEHÍCULOS EN VÍA PÚBLICA	847,303.30
4.1.4.4	ACCESORIOS DE DERECHOS	0.00
4.1.4.9	OTROS DERECHOS	1,380,907.00
4.1.4.9.1	BASES DE LICITACION DE OBRA PUBLICA	3,000.00
4.1.4.9.2	SANITARIOS PUBLICOS (MDO. MPAL. /CAPZA/PLAZUELA/REC. FER/OTROS	391,233.00
4.1.4.9.3	AVALUOS CATASTRALES, MANIFIESTOS Y OTROS	566,243.00
4.1.4.9.4	INSPECCIONES DE PROTEC. CIV. /APROBAC. DE PLAN INTERNO	20,064.00
4.1.4.9.5	OTROS DE REGISTRO CIVIL	39,730.00
4.1.4.9.6	INSCRIPCIONES AL PADRON DE CONTRATISTAS/PROVEEDORES	62,400.00
4.1.4.9.7	MULTAS POR INFRINGIR EN EL REGLAMENTO INT.	64,105.00
4.1.4.9.8	MULTAS POR INFRACCIONES DE PARQUIMETROS	106,558.00
4.1.4.9.9	MULTAS POR INFRACCIONES DE VIALIDAD MPAL.	127,574.00

MUNICIPIO DE ZACAPOAXTLA PUEBLA

NOTAS AL ESTADO DE ACTIVIDADES
Al 31 de Diciembre de 2019
(Cifras en pesos)

4.1.4.9.10	RTA. DEL CTRO. DE CONVEN./OTROS	0.00
	ESPORADICOS	
4.1.5	PRODUCTOS DE TIPO CORRIENTE	5,253,530.06
4.1.5.1	PRODUCTOS DERIVADOS DEL USO Y	3,267,176.50
	APROVECHAMIENTO DE BIENES NO SUJETOS A	
	RÉGIMEN DE DOMINIO PÚBLICO	
4.1.5.1.1	ESPACIOS EN MERCADOS MUNICIPALES	306,266.00
4.1.5.1.2	ESPACIOS EN LA CENTRAL DE ABASTO	0.00
4.1.5.1.3	ESPACIOS EN PORTALES Y ÁREAS MUNICIPALES	115,797.00
4.1.5.1.4	ESPACIOS TEMPORALES EN ÁREAS MUNICIPALES	740,155.00
4.1.5.1.5	ESPACIOS EN VÍA PÚBLICA OBRAS	0.00
	CONSTRUCCIÓN	
4.1.5.1.6	ESPACIOS EN SUBSUELO CONSTRUCCIÓN	0.00
	PERMANENTE	
4.1.5.1.7	ESTACIONAMIENTO DE VEHÍCULOS VÍA PÚBLICA	43,006.00
4.1.5.1.8	VENTA DE FORMATOS OFICIALES	315,355.00
4.1.5.1.9	SANITARIOS PUBLICOS	816,807.50
4.1.5.1.10	INGRESOS POR PARQUIMETROS	915,270.00
4.1.5.1.11	CEDULAS DE EMPADRONAMIENTO	14,520.00
4.1.5.2	ENAJENACIÓN DE BIENES MUEBLES NO	0.00
	SUJETOS A SER INVENTARIADOS	
4.1.5.3	ACCESORIOS DE PRODUCTOS	0.00
4.1.5.9	OTROS PRODUCTOS QUE GENERAN INGRESOS	1,986,353.56
	CORRIENTES	
4.1.5.9.1	INTERESES POR RENTAS DE LA PROPIEDAD	0.00
4.1.5.9.1.1	INTERNOS	0.00
4.1.5.9.1.2	EXTERNOS	0.00
4.1.5.9.2	DIVIDENDOS Y RETIROS DE LAS	0.00
	CUASISOCIEDADES	
4.1.5.9.3	ARRENDAMIENTO DE TIERRAS Y TERRENOS	0.00
4.1.5.9.4	OTROS	1,986,353.56
4.1.6	APROVECHAMIENTOS DE TIPO CORRIENTE	5,732,863.54
4.1.6.2	MULTAS	1,161,359.50
4.1.6.3	INDEMNIZACIONES	0.00
4.1.6.4	REINTEGROS	0.00
4.1.6.5	APROVECHAMIENTOS PROVENIENTES DE OBRAS	129,287.50
	PÚBLICAS	
4.1.6.6	APROVECHAMIENTOS POR PARTICIPACIONES	0.00
	DERIVADAS DE LA APLICACIÓN DE LEYES	
4.1.6.7	APROVECHAMIENTOS POR APORTACIONES Y	0.00
	COOPERACIONES	
4.1.6.8	ACCESORIOS DE APROVECHAMIENTOS	0.00
4.1.6.9	OTROS APROVECHAMIENTOS	4,442,216.54
4.1.7	INGRESOS POR VENTA DE BIENES Y SERVICIOS	0.00
4.1.7.1	INGRESOS POR VENTAS DE MERCANCÍAS	0.00
4.1.7.2	INGRESOS POR VENTA DE BIENES Y	0.00
	SERVICIOS PRODUCIDOS EN	
	ESTABLECIMIENTOS DEL GOBIERNO	
4.1.7.3	INGRESOS POR VENTA DE BIENES Y	0.00
	SERVICIOS DE ORGANISMOS	
	DESCENTRALIZADOS	
4.1.7.4	INGRESOS DE OPERACIONES DE ENTIDADES	0.00
	PARAESTATALES EMPRESARIALES Y NO	
	FINANCIERAS	
4.1.9	INGRESOS NO COMP. EN LAS FRACC. DE LA	0.00
	LEY DE ING. CAUS. EN EJER. FISC. ANT.	
	PEND. DE LIQ. O PAGO	
4.1.9.1	IMPUESTOS NO COMP. EN LAS FRACC. DE LA	0.00

MUNICIPIO DE ZACAPOAXTLA PUEBLA

NOTAS AL ESTADO DE ACTIVIDADES
Al 31 de Diciembre de 2019
(Cifras en pesos)

	LEY DE ING. CAUS. EN EJER. FISC. ANT.	
	PEND. DE LIQ. O PAGO	
4.1.9.2	CONT. MEJ, DER., PROD. Y APROV. NO COMP.	0.00
	FRACC. LEY ING. CAUS. EJER. FISC. ANT.	
	PEND. DE LIQ. O PAGO	
4.1.9.2.1	CONTRIBUCIONES DE MEJORAS	0.00
4.1.9.2.2	DERECHOS	0.00
4.1.9.2.3	PRODUCTOS	0.00
4.1.9.2.4	APROVECHAMIENTOS	0.00
	TOTAL	21,438,400.30

EA-02 PARTICIPACIONES, APORTACIONES, CONVENIOS, INCENTIVOS DERIVADOS DE LA COLABORACIÓN FISCAL, FONDOS DISTINTOS DE APORTACIONES, TRANSFERENCIAS, ASIGNACIONES, SUBSIDIOS Y SUBVENCIONES, Y PENSIONES Y JUBILACIONES:

Cuenta	Nombre de la Cuenta	Monto
4.2	PARTICIPACIONES, APORTACIONES, TRANSFERENCIAS, ASIGNACIONES, SUBSIDIOS Y OTRAS AYUDAS	217,835,482.06
4.2.1	PARTICIPACIONES Y APORTACIONES	217,735,482.06
4.2.1.1	PARTICIPACIONES	68,749,414.53
4.2.1.1.1	FONDO DE DESARROLLO MUNICIPAL	63,203,537.62
4.2.1.1.2	FONDO PARA INCENTIVAR Y ESTIMULAR LA RECAUDACIÓN MUNICIPAL	3,326,925.72
4.2.1.1.3	CONTRIBUCIONES MUNICIPALES COORDINADAS	0.00
4.2.1.1.4	FONDOS PARTICIPABLES	0.00
4.2.1.1.5	FONDO DE COMPENSACIÓN	483,526.33
4.2.1.1.6	FONDO DE FISCALIZACIÓN	796,853.93
4.2.1.1.7	FONDO MUNICIPAL DEL IMPUESTO A LA VENTA DE GASOLINAS Y DIESEL	938,570.93
4.2.1.2	APORTACIONES	114,235,252.00
4.2.1.2.1	FISM-DF	76,214,205.00
2.1.2.2	FORTAMUN DF	38,021,047.00
2.1.3	CONVENIOS	34,750,815.53
4.2.1.3.1	CONVENIOS CON EL ESTADO	30,616,818.48
4.2.1.3.2	CONVENIO CERESO	4,133,997.05
4.2.1.3.3	CONTINGENCIAS ECONOMICAS 2015	0.00
4.2.1.3.4	FORTALECIMIENTO FINANCIERO PARA LA INVERSIÓN CONVENIO-6	0.00
4.2.1.4	INCENTIVOS DERIVADOS DE LA COLABORACIÓN FISCAL	0.00
4.2.2	TRANSFERENCIAS, ASIGNACIONES, SUBSIDIOS Y OTRAS AYUDAS	100,000.00
4.2.2.1	TRANSFERENCIAS INTERNAS Y ASIGNACIONES DEL SECTOR PÚBLICO	0.00
4.2.2.1.1	CORRIENTES	0.00
4.2.2.1.2	DE CAPITAL	0.00
4.2.2.2	TRANSFERENCIAS DEL RESTO DEL SECTOR PÚBLICO	100,000.00
4.2.2.2.1	CORRIENTES	100,000.00
4.2.2.2.2	DE CAPITAL	0.00
4.2.2.3	SUBSIDIOS Y SUBVENCIONES	0.00
4.2.2.3.1	RECIBIDOS POR ENTIDADES EMPRESARIALES PÚBLICAS NO FINANCIERAS	0.00
4.2.2.3.1.1	CORRIENTES	0.00
4.2.2.3.1.2	DE CAPITAL	0.00
4.2.2.3.2	RECIBIDOS POR ENTIDADES EMPRESARIALES PÚBLICAS FINANCIERAS	0.00

MUNICIPIO DE ZACAPOAXTLA PUEBLA

NOTAS AL ESTADO DE ACTIVIDADES
Al 31 de Diciembre de 2019
(Cifras en pesos)

4.2.2.3.2.1	CORRIENTES	0.00
4.2.2.3.2.2	DE CAPITAL	0.00
4.2.2.4	AYUDAS SOCIALES	0.00
4.2.2.4.1	CORRIENTES	0.00
4.2.2.4.2	DE CAPITAL	0.00
4.2.2.5	PENSIONES Y JUBILACIONES	0.00
4.2.2.5.1	CORRIENTES	0.00
4.2.2.5.2	DE CAPITAL	0.00
4.2.2.6	TRANSFERENCIAS DEL EXTERIOR	0.00
4.2.2.6.1	DE GOBIERNOS EXTRANJEROS	0.00
4.2.2.6.1.1	CORRIENTES	0.00
4.2.2.6.1.2	DE CAPITAL	0.00
4.2.2.6.2	DE ORGANISMOS INTERNACIONALES	0.00
4.2.2.6.2.1	CORRIENTES	0.00
4.2.2.6.2.2	DE CAPITAL	0.00
4.2.2.6.3	DEL SECTOR PRIVADO EXTERNO	0.00
4.2.2.6.3.1	CORRIENTES	0.00
4.2.2.6.3.2	DE CAPITAL	0.00
4.2.2.6.4	TRANSFERENCIAS DE FIDEICOMISOS, MANDATOS Y CONTRATOS ANÁLOGOS	0.00
4.2.2.6.4.1	CORRIENTES	0.00
4.2.2.6.4.2	DE CAPITAL	0.00
	TOTAL	217,835,482.06

EA-03 OTROS INGRESOS Y BENEFICIOS:

Cuenta	Nombre de la Cuenta	Monto	Naturaleza
4.3	OTROS INGRESOS Y BENEFICIOS	176,604.68	
4.3.1	INGRESOS FINANCIEROS	176,604.68	
4.3.1.1	INTERESES GANADOS DE VALORES, CRÉDITOS, BONOS Y OTROS.	176,604.68	
4.3.1.1.1	INTERNOS	1,923.18	
4.3.1.1.2	EXTERNOS	174,681.50	
4.3.1.1.2.1	INTERESES GANADOS FISM	37,167.00	
4.3.1.1.2.2	INTERESES GANADOS FORTAMUN	34,709.98	
4.3.1.1.2.3	INTERESES OTROS FONDOS	17,051.37	
4.3.1.1.2.4	INTERESES RECURSOS PROPIOS	21,686.12	
4.3.1.1.2.5	PARTICIPACIONES	64,067.03	
4.3.1.9	OTROS INGRESOS FINANCIEROS	0.00	
4.3.1.9.1	INTERNOS	0.00	
4.3.1.9.2	EXTERNOS	0.00	
4.3.2	INCREMENTO POR VARIACIÓN DE INVENTARIOS	0.00	
4.3.2.1	INCREMENTO POR VARIACIÓN DE INVENTARIOS DE MERCANCÍAS PARA VENTA	0.00	
4.3.2.2	INCREMENTO POR VARIACIÓN DE INVENTARIOS DE MERCANCÍAS TERMINADAS	0.00	
4.3.2.3	INCREMENTO POR VARIACIÓN DE INVENTARIOS DE MERCANCÍAS EN PROCESO DE ELABORACIÓN	0.00	
4.3.2.4	INCREMENTO POR VARIACIÓN DE INVENTARIOS DE MATERIAS PRIMAS, MATERIAL. Y SUMINISTROS PARA PRODUCCIÓN	0.00	
4.3.2.5	INCREMENTO POR VARIACIÓN DE INVENTARIOS DE MATERIAS PRIMAS, MATERIALES Y SUMINISTROS DE CONSUMO	0.00	
4.3.3	DISMINUCIÓN DEL EXCESO DE ESTIMACIONES POR PÉRDIDA O DETERIORO U OBSOLESCENCIA	0.00	
4.3.3.1	DISMINUCIÓN DEL EXCESO DE ESTIMACIONES POR PÉRDIDA O DETERIORO U OBSOLESCENCIA	0.00	

MUNICIPIO DE ZACAPOAXTLA PUEBLA

NOTAS AL ESTADO DE ACTIVIDADES
Al 31 de Diciembre de 2019
(Cifras en pesos)

4.3.4	DISMINUCIÓN DEL EXCESO DE PROVISIONES	0.00	_____
4.3.4.1	DISMINUCIÓN DEL EXCESO DE PROVISIONES	0.00	_____
4.3.9	OTROS INGRESOS Y BENEFICIOS VARIOS	0.00	_____
4.3.9.1	OTROS INGRESOS DE EJERCICIOS ANTERIORES	0.00	_____
4.3.9.2	BONIFICACIONES Y DESCUENTOS OBTENIDOS	0.00	_____
4.3.9.3	DIFERENCIAS POR TIPO DE CAMBIO A FAVOR EN EFECTIVO Y EQUIVALENTES	0.00	_____
4.3.9.4	DIFERENCIAS DE COTIZACIONES A FAVOR EN VALORES NEGOCIABLES	0.00	_____
3.9.5	RESULTADO POR POSICIÓN MONETARIA	0.00	_____
3.9.6	UTILIDADES POR PARTICIPACIÓN PATRIMONIAL	0.00	_____
4.3.9.9	OTROS INGRESOS Y BENEFICIOS VARIOS	0.00	_____
4.3.9.9.1	UTILIDAD POR VENTA DE BIENES PATRIMONIALES	0.00	_____
4.3.9.9.1.1	VENTA DE ACTIVOS FIJOS	0.00	_____
4.3.9.9.1.2	VENTA DE OBJETOS DE VALOR	0.00	_____
4.3.9.9.1.3	VENTA DE ACTIVOS NO PRODUCIDOS	0.00	_____
4.3.9.9.2	RECUPERACIÓN DE INVERSIONES FINANCIERAS REALIZADAS CON FINES DE POLÍTICA	0.00	_____
4.3.9.9.2.1	VENTA DE ACCIONES Y PARTICIPACIONES DE CAPITAL ADQUIRIDAS CON FINES DE POLÍTICA	0.00	_____
4.3.9.9.2.2	VENTA DE OBLIGACIONES NEGOCIABLES ADQUIRIDAS CON FINES DE POLÍTICA	0.00	_____
4.3.9.9.3	RECUPERACIÓN DE INVERSIONES FINANCIERAS REALIZADAS CON FINES DE LIQUIDEZ	0.00	_____
4.3.9.9.3.1	VENTA DE ACCIONES Y PARTICIPACIONES DE CAPITAL	0.00	_____
4.3.9.9.3.1.1	INTERNOS	0.00	_____
4.3.9.9.3.1.2	EXTERNOS	0.00	_____
4.3.9.9.3.2	VENTA DE TÍTULOS Y VALORES REPRESENTATIVOS DE LA DEUDA	0.00	_____
4.3.9.9.3.3	VENTA DE OBLIGACIONES NEGOCIABLES	0.00	_____
	TOTAL	176,604.68	

EA-04 GASTOS Y OTRAS PÉRDIDAS:

Cuenta	Nombre de la Cuenta	Monto	%
5.1	GASTOS DE FUNCIONAMIENTO	94,085,609.50	42.28
5.1.1	SERVICIOS PERSONALES	34,702,087.46	15.60
5.1.1.1	REMUNERACIONES AL PERSONAL DE CARÁCTER PERMANENTE	31,321,972.98	14.08
5.1.1.1.1	DIETAS	0.00	0.00
5.1.1.1.2	HABERES	0.00	0.00
5.1.1.1.3	SUELDOS BASE AL PERSONAL PERMANENTE	31,321,972.98	14.08
5.1.1.1.3.1	SUELDOS BASE AL PERSONAL DE BASE	31,321,972.98	14.08
5.1.1.1.3.2	SUELDOS BASE AL PERSONAL DE CONFIANZA	0.00	0.00
5.1.1.1.4	REMUNERACIONES POR ADSCRIPCIÓN LABORAL EN EL EXTRANJERO	0.00	0.00
5.1.1.2	REMUNERACIONES AL PERSONAL DE CARÁCTER TRANSITORIO	0.00	0.00
5.1.1.2.1	HONORARIOS ASIMILABLES A SALARIOS	0.00	0.00
5.1.1.2.2	SUELDOS BASE AL PERSONAL EVENTUAL	0.00	0.00
5.1.1.2.3	RETRIBUCIONES POR SERVICIOS DE CARÁCTER SOCIAL	0.00	0.00
5.1.1.2.4	RETRIB. A LOS REPRESENT. DE LOS TRABAJADORES Y DE LOS PATRONES EN LA JUNTA DE CONCILIACIÓN Y ARBITR.	0.00	0.00
5.1.1.3	REMUNERACIONES ADICIONALES Y ESPECIALES	3,234,222.90	1.45

MUNICIPIO DE ZACAPOAXTLA PUEBLA

NOTAS AL ESTADO DE ACTIVIDADES

Al 31 de Diciembre de 2019

(Cifras en pesos)

5.1.1.3.1	PRIMAS POR AÑOS DE SERVICIOS EFECTIVOS PRESTADOS	0.00	0.00
5.1.1.3.2	PRIMAS DE VACACIONES, DOMINICAL Y GRATIFICACIÓN DE FIN DE AÑO	3,187,373.90	1.43
5.1.1.3.2.1	PRIMAS DE VACACIONES Y DOMINICAL	0.00	0.00
5.1.1.3.2.2	GRATIFICACIÓN DE FIN DE AÑO	3,187,373.90	1.43
5.1.1.3.3	HORAS EXTRAORDINARIAS	0.00	0.00
5.1.1.3.4	COMPENSACIONES	46,849.00	0.02
5.1.1.3.5	SOBREHABERES	0.00	0.00
5.1.1.3.6	ASIGNACIONES DE TÉCNICO, DE MANDO, POR COMISIÓN, DE VUELO Y DE TÉCNICO ESPECIAL	0.00	0.00
5.1.1.3.7	HONORARIOS ESPECIALES	0.00	0.00
5.1.1.3.8	PARTICIPACIONES POR VIGILANCIA EN EL CUMPLIMIENTO DE LAS LEYES Y CUSTODIA DE VALORES	0.00	0.00
5.1.1.4	SEGURIDAD SOCIAL	0.00	0.00
5.1.1.4.1	APORTACIONES DE SEGURIDAD SOCIAL	0.00	0.00
5.1.1.4.2	APORTACIONES A FONDOS DE VIVIENDA	0.00	0.00
5.1.1.4.3	APORTACIONES AL SISTEMA PARA EL RETIRO	0.00	0.00
5.1.1.4.4	APORTACIONES PARA SEGUROS	0.00	0.00
5.1.1.5	OTRAS PRESTACIONES SOCIALES Y ECONÓMICAS	118,891.58	0.05
5.1.1.5.1	CUOTAS PARA EL FONDO DE AHORRO Y FONDO DE TRABAJO	0.00	0.00
5.1.1.5.2	INDEMNIZACIONES	118,891.58	0.05
5.1.1.5.3	PRESTACIONES Y HABERES DE RETIRO	0.00	0.00
5.1.1.5.4	PRESTACIONES CONTRACTUALES	0.00	0.00
5.1.1.5.5	APOYOS A LA CAPACITACIÓN DE LOS SERVIDORES PÚBLICOS	0.00	0.00
5.1.1.5.9	OTRAS PRESTACIONES SOCIALES Y ECONÓMICAS	0.00	0.00
5.1.1.6	PAGO DE ESTÍMULOS A SERVIDORES PÚBLICOS	0.00	0.00
5.1.1.6.1	ESTIMULOS	0.00	0.00
5.1.1.6.2	RECOMPENSAS	0.00	0.00
5.1.1.7	PREVISIONES	27,000.00	0.01
5.1.2	MATERIALES Y SUMINISTROS	14,285,259.43	6.42
5.1.2.1	MATERIALES DE ADMINISTRACIÓN, EMISIÓN DE DOCUMENTOS Y ARTÍCULOS OFICIALES	2,224,866.34	1.00
5.1.2.1.1	MATERIALES, ÚTILES Y EQUIPOS MENORES DE OFICINA	979,196.29	0.44
5.1.2.1.2	MATERIALES Y ÚTILES DE IMPRESIÓN Y REPRODUCCIÓN	296,272.24	0.13
5.1.2.1.3	MATERIAL ESTADÍSTICO Y GEOGRÁFICO	0.00	0.00
5.1.2.1.4	MATERIALES, ÚTILES Y EQUIPOS MENORES DE TECNOLOGÍAS DE LA INFORMACIÓN Y COMUNICACIONES	0.00	0.00
5.1.2.1.5	MATERIAL IMPRESO E INFORMACIÓN DIGITAL	0.00	0.00
5.1.2.1.6	MATERIAL DE LIMPIEZA	326,477.81	0.15
5.1.2.1.7	MATERIALES Y ÚTILES DE ENSEÑANZA	0.00	0.00
5.1.2.1.8	MATERIALES PARA EL REGISTRO E IDENTIFICACIÓN DE BIENES Y PERSONAS	622,920.00	0.28
5.1.2.2	ALIMENTOS Y UTENSILIOS	2,005,384.67	0.90
5.1.2.2.1	PRODUCTOS ALIMENTICIOS PARA PERSONAS	2,005,384.67	0.90
5.1.2.2.2	PRODUCTOS ALIMENTICIOS PARA ANIMALES	0.00	0.00
5.1.2.2.3	UTENSILIOS PARA EL SERVICIO DE ALIMENTACIÓN	0.00	0.00
5.1.2.3	MATERIAS PRIMAS Y MATERIALES DE PRODUCCIÓN Y COMERCIALIZACIÓN	1,097.25	0.00
5.1.2.3.1	PRODUCTOS ALIMENTICIOS, AGROPECUARIOS Y FORESTALES ADQUIRIDOS COMO MATERIA PRIMA	0.00	0.00

MUNICIPIO DE ZACAPOAXTLA PUEBLA

NOTAS AL ESTADO DE ACTIVIDADES
Al 31 de Diciembre de 2019
(Cifras en pesos)

5.1.2.3.2	INSUMOS TEXTILES ADQUIRIDOS COMO MATERIA PRIMA	0.00	0.00
5.1.2.3.3	PRODUCTOS DE PAPEL, CARTÓN E IMPRESOS ADQUIRIDOS COMO MATERIA PRIMA	0.00	0.00
5.1.2.3.4	COMBUSTIBLES, LUBRICANTES, ADITIVOS, CARBÓN Y SUS DERIVADOS ADQUIRIDOS COMO MATERIA PRIMA	0.00	0.00
5.1.2.3.5	PRODUCTOS QUÍMICOS, FARMACÉUTICOS Y DE LABORATORIO ADQUIRIDOS COMO MATERIA PRIMA	1,097.25	0.00
5.1.2.3.6	PRODUCTOS METÁLICOS Y A BASE DE MINERALES NO METÁLICOS ADQUIRIDOS COMO MATERIA PRIMA	0.00	0.00
5.1.2.3.7	PRODUCTOS DE CUERO, PIEL, PLÁSTICO Y HULE ADQUIRIDOS COMO MATERIA PRIMA	0.00	0.00
5.1.2.3.8	MERCANCÍAS ADQUIRIDAS PARA SU COMERCIALIZACIÓN	0.00	0.00
5.1.2.3.9	OTROS PRODUCTOS ADQUIRIDOS COMO MATERIA PRIMA	0.00	0.00
5.1.2.4	MATERIALES Y ARTÍCULOS DE CONSTRUCCIÓN Y DE REPARACIÓN	27,840.08	0.01
5.1.2.4.1	PRODUCTOS MINERALES NO METÁLICOS	0.00	0.00
5.1.2.4.2	CEMENTO Y PRODUCTOS DE CONCRETO	0.00	0.00
5.1.2.4.3	CAL, YESO Y PRODUCTOS DE YESO	0.00	0.00
5.1.2.4.4	MADERA Y PRODUCTOS DE MADERA	0.00	0.00
5.1.2.4.5	VIDRIO Y PRODUCTOS DE VIDRIO	0.00	0.00
5.1.2.4.6	MATERIAL ELÉCTRICO Y ELECTRÓNICO	0.00	0.00
5.1.2.4.7	ARTÍCULOS METÁLICOS PARA LA CONSTRUCCIÓN	0.00	0.00
5.1.2.4.8	MATERIALES COMPLEMENTARIOS	0.00	0.00
5.1.2.4.9	OTROS MATERIALES Y ARTÍCULOS DE CONSTRUCCIÓN Y REPARACIÓN	27,840.08	0.01
5.1.2.5	PRODUCTOS QUÍMICOS, FARMACÉUTICOS Y DE LABORATORIO	2,170,153.57	0.98
5.1.2.5.1	PRODUCTOS QUÍMICOS BÁSICOS	0.00	0.00
5.1.2.5.2	FERTILIZANTES, PESTICIDAS Y OTROS AGROQUÍMICOS	2,124,580.00	0.95
5.1.2.5.3	MEDICINAS Y PRODUCTOS FARMACÉUTICOS	45,573.57	0.02
5.1.2.5.4	MATERIALES, ACCESORIOS Y SUMINISTROS MÉDICOS	0.00	0.00
5.1.2.5.5	MATERIALES, ACCESORIOS Y SUMINISTROS DE LABORATORIO	0.00	0.00
5.1.2.5.6	FIBRAS SINTÉTICAS, HULES, PLÁSTICOS Y DERIVADOS	0.00	0.00
5.1.2.5.9	OTROS PRODUCTOS QUÍMICOS	0.00	0.00
5.1.2.6	COMBUSTIBLES, LUBRICANTES Y ADITIVOS	4,249,597.49	1.91
5.1.2.6.1	COMBUSTIBLES, LUBRICANTES Y ADITIVOS	4,249,597.49	1.91
5.1.2.6.1.1	COMBUSTIBLES	4,165,265.65	1.87
5.1.2.6.1.2	LUBRICANTES Y ADITIVOS	84,331.84	0.04
5.1.2.6.2	CARBÓN Y SUS DERIVADOS	0.00	0.00
5.1.2.7	VESTUARIO, BLANCOS, PRENDAS DE PROTECCIÓN Y ARTÍCULOS DEPORTIVOS	1,418,412.45	0.64
5.1.2.7.1	VESTUARIO Y UNIFORMES	1,377,278.45	0.62
5.1.2.7.2	PRENDAS DE SEGURIDAD Y PROTECCIÓN PERSONAL	41,134.00	0.02
5.1.2.7.3	ARTÍCULOS DEPORTIVOS	0.00	0.00
5.1.2.7.4	PRODUCTOS TEXTILES	0.00	0.00
5.1.2.7.5	BLANCOS Y OTROS PRODUCTOS TEXTILES, EXCEPTO PRENDAS DE VESTIR	0.00	0.00

MUNICIPIO DE ZACAPOAXTLA PUEBLA

NOTAS AL ESTADO DE ACTIVIDADES

Al 31 de Diciembre de 2019

(Cifras en pesos)

5.1.2.8	MATERIALES Y SUMINISTROS PARA SEGURIDAD	0.00	0.00
5.1.2.8.1	SUSTANCIAS Y MATERIALES EXPLOSIVOS	0.00	0.00
5.1.2.8.2	MATERIALES DE SEGURIDAD PÚBLICA	0.00	0.00
5.1.2.8.3	PRENDAS DE PROTECCIÓN PARA SEGURIDAD PÚBLICA	0.00	0.00
5.1.2.9	HERRAMIENTAS, REFACCIONES Y ACCESORIOS MENORES	2,187,907.58	0.98
5.1.2.9.1	HERRAMIENTAS MENORES	828,933.44	0.37
5.1.2.9.2	REFACCIONES Y ACCESORIOS MENORES DE EDIFICIOS	0.00	0.00
5.1.2.9.3	REFACCIONES Y ACCESORIOS MENORES DE MOBILIARIO Y EQUIPO DE ADMINISTRACIÓN, EDUCACIONAL Y RECREATIVO	148,870.57	0.07
5.1.2.9.4	REFACCIONES Y ACCESORIOS MENORES DE EQUIPO DE CÓMPUTO Y TECNOLOGÍAS DE LA INFORMACIÓN	142,055.60	0.06
5.1.2.9.5	REFACCIONES Y ACCESORIOS MENORES DE EQUIPO E INSTRUMENTAL MÉDICO Y DE LABORATORIO	0.00	0.00
5.1.2.9.6	REFACCIONES Y ACCESORIOS MENORES DE EQUIPO DE TRANSPORTE	835,523.62	0.38
5.1.2.9.7	REFACCIONES Y ACCESORIOS MENORES DE EQUIPO DE DEFENSA Y SEGURIDAD	0.00	0.00
5.1.2.9.8	REFACCIONES Y ACCESORIOS MENORES DE MAQUINARIA Y OTROS EQUIPOS	0.00	0.00
5.1.2.9.9	REFACCIONES Y ACCESORIOS MENORES OTROS BIENES MUEBLES	232,524.35	0.10
5.1.3	SERVICIOS GENERALES	45,098,262.61	20.27
5.1.3.1	SERVICIOS BÁSICOS	13,664,888.68	6.14
5.1.3.1.1	ENERGÍA ELÉCTRICA	13,350,603.60	6.00
5.1.3.1.2	GAS	0.00	0.00
5.1.3.1.3	AGUA	0.00	0.00
5.1.3.1.4	TELEFONÍA TRADICIONAL	179,670.00	0.08
5.1.3.1.5	TELEFONÍA CELULAR	54,634.00	0.02
5.1.3.1.6	SERVICIOS DE TELECOMUNICACIONES Y SATÉLITES	10,186.00	0.00
5.1.3.1.7	SERVICIOS DE ACCESO DE INTERNET, REDES Y PROCESAMIENTO DE INFORMACIÓN	69,300.00	0.03
5.1.3.1.8	SERVICIOS POSTALES Y TELEGRÁFICOS	495.08	0.00
5.1.3.1.9	SERVICIOS INTEGRALES Y OTROS SERVICIOS	0.00	0.00
5.1.3.2	SERVICIOS DE ARRENDAMIENTO	520,266.13	0.23
5.1.3.2.1	ARRENDAMIENTO DE TERRENOS	0.00	0.00
5.1.3.2.2	ARRENDAMIENTO DE EDIFICIOS	76,203.33	0.03
5.1.3.2.3	ARRENDAMIENTO DE MOBILIARIO Y EQUIPO DE ADMINISTRACIÓN, EDUCACIONAL Y RECREATIVO	0.00	0.00
5.1.3.2.4	ARRENDAMIENTO DE EQUIPO E INSTRUMENTAL MÉDICO Y DE LABORATORIO	0.00	0.00
5.1.3.2.5	ARRENDAMIENTO DE EQUIPO DE TRANSPORTE	0.00	0.00
5.1.3.2.6	ARRENDAMIENTO DE MAQUINARIA, OTROS EQUIPOS Y HERRAMIENTAS	406,768.80	0.18
5.1.3.2.7	ARRENDAMIENTO DE ACTIVOS INTANGIBLES	0.00	0.00
5.1.3.2.8	ARRENDAMIENTO FINANCIERO	0.00	0.00
5.1.3.2.9	OTROS ARRENDAMIENTOS	37,294.00	0.02
5.1.3.3	SERVICIOS PROFESIONALES, CIENTÍFICOS Y TÉCNICOS Y OTROS SERVICIOS	6,392,055.21	2.87
5.1.3.3.1	SERVICIOS LEGALES, DE CONTABILIDAD, AUDITORÍA Y RELACIONADOS	6,285,137.08	2.82
5.1.3.3.2	SERVICIOS DE DISEÑO, ARQUITECTURA,	17,400.00	0.01

MUNICIPIO DE ZACAPOAXTLA PUEBLA

NOTAS AL ESTADO DE ACTIVIDADES
Al 31 de Diciembre de 2019
(Cifras en pesos)

5.1.3.3.3	INGENIERÍA Y ACTIVIDADES RELACIONADAS SERVICIOS DE CONSULTORÍA ADMINISTRATIVA, PROCESOS, TÉCNICA Y EN TECNOLOGÍAS DE LA INFORMACIÓN	30,969.98	0.01
5.1.3.3.3.1	SERVICIOS DE INFORMATICA	30,969.98	0.01
5.1.3.3.4	SERVICIOS DE CAPACITACIÓN	45,408.15	0.02
5.1.3.3.5	SERVICIOS DE INVESTIGACIÓN CIENTÍFICA Y DESARROLLO	0.00	0.00
5.1.3.3.6	SERVICIOS DE APOYO ADMINISTRATIVO, FOTOCOPIADO E IMPRESIÓN	0.00	0.00
5.1.3.3.7	SERVICIOS DE PROTECCIÓN Y SEGURIDAD	0.00	0.00
5.1.3.3.8	SERVICIOS DE VIGILANCIA	0.00	0.00
5.1.3.3.9	SERVICIOS PROFESIONALES, CIENTÍFICOS Y TÉCNICOS INTEGRALES	13,140.00	0.01
5.1.3.4	SERVICIOS FINANCIEROS, BANCARIOS Y COMERCIALES	136,905.44	0.06
5.1.3.4.1	SERVICIOS FINANCIEROS Y BANCARIOS	47,616.09	0.02
5.1.3.4.2	SERVICIOS DE COBRANZA, INVESTIGACIÓN CREDITICIA Y SIMILAR	0.00	0.00
5.1.3.4.3	SERVICIOS DE RECAUDACIÓN, TRASLADO Y CUSTODIA DE VALORES	0.00	0.00
5.1.3.4.4	SEGUROS DE RESPONSABILIDAD PATRIMONIAL Y FIANZAS	11,819.38	0.01
5.1.3.4.5	SEGUROS DE BIENES PATRIMONIALES	0.00	0.00
5.1.3.4.6	ALMACENAJE, ENVASE Y EMBALAJE	0.00	0.00
5.1.3.4.7	FLETES Y MANIOBRAS	77,469.97	0.03
5.1.3.4.8	COMISIONES POR VENTAS	0.00	0.00
5.1.3.4.9	SERVICIOS FINANCIEROS, BANCARIOS Y COMERCIALES INTEGRALES	0.00	0.00
5.1.3.5	SERVICIOS DE INSTALACIÓN, REPARACIÓN, MANTENIMIENTO Y CONSERVACIÓN	4,602,316.95	2.07
5.1.3.5.1	CONSERVACIÓN Y MANTENIMIENTO MENOR DE INMUEBLES	1,853,501.28	0.83
5.1.3.5.2	INSTALACIÓN, REPARACIÓN Y MANTENIMIENTO DE MOBILIARI O Y EQUIPO DE ADMÓN., EDUCACIONAL Y RECR	21,503.60	0.01
5.1.3.5.3	INSTALACIÓN, REPARACIÓN Y MANTENIMIENTO DE EQUIPO DE CÓMPUTO Y TECNOLOGÍAS DE LA INFORMACIÓN	464,422.11	0.21
5.1.3.5.4	INSTALACIÓN, REPARACIÓN Y MANTENIMIENTO DE EQUIPO E INSTRUMENTAL MÉDICO Y DE LABORATORIO	5,200.00	0.00
5.1.3.5.5	REPARACIÓN Y MANTENIMIENTO DE EQUIPO DE TRANSPORTE	465,434.12	0.21
5.1.3.5.6	REPARACIÓN Y MANTENIMIENTO DE EQUIPO DE DEFENSA Y SEGURIDAD	0.00	0.00
5.1.3.5.7	INSTALACIÓN, REPARACIÓN Y MANTENIMIENTO DE MAQUINARIA, OTROS EQUIPOS Y HERRAMIENTA	254,859.78	0.11
5.1.3.5.8	SERVICIOS DE LIMPIEZA Y MANEJO DE DESECHOS	1,297,796.06	0.58
5.1.3.5.9	SERVICIOS DE JARDINERÍA Y FUMIGACIÓN	239,600.00	0.11
5.1.3.6	SERVICIOS DE COMUNICACIÓN SOCIAL Y PUBLICIDAD	1,227,344.18	0.55
5.1.3.6.1	DIFUSIÓN POR RADIO, TELEVISIÓN Y OTROS MEDIOS DE MENSAJES S OBRE PROGRAM. Y ACTIVIDAD. GUBERNAMENTALES	1,227,344.18	0.55
5.1.3.6.2	DIFUSIÓN POR RADIO,	0.00	0.00

MUNICIPIO DE ZACAPOAXTLA PUEBLA

NOTAS AL ESTADO DE ACTIVIDADES
Al 31 de Diciembre de 2019
(Cifras en pesos)

5.1.3.6.3	TELEVISIÓN Y OTROS MEDIOS DE MENSAJES C OMER. PARA PROMO. LA VNTA DE BIE. O SERV SERVICIOS DE CREATIVIDAD, PREPRODUCCIÓN Y PRODUCCIÓN DE PUBLICIDA D, EXCEPTO INTERNET	0.00	0.00
5.1.3.6.4	SERVICIOS DE REVELADO DE FOTOGRAFÍAS	0.00	0.00
5.1.3.6.5	SERVICIOS DE LA INDUSTRIA FÍLMICA, DEL SONIDO Y DEL VIDEO	0.00	0.00
5.1.3.6.6	SERVICIO DE CREACIÓN Y DIFUSIÓN DE CONTENIDO EXCLUSIVAMENTE A TRAVÉS DE INTERNET	0.00	0.00
5.1.3.6.9	OTROS SERVICIOS DE INFORMACIÓN	0.00	0.00
5.1.3.7	SERVICIOS DE TRASLADO Y VIÁTICOS	619,696.07	0.28
5.1.3.7.1	PASAJES AÉREOS	0.00	0.00
5.1.3.7.1.1	PASAJES AÉREOS NACIONALES	0.00	0.00
5.1.3.7.1.2	PASAJES AÉREOS INTERNACIONALES	0.00	0.00
5.1.3.7.2	PASAJES TERRESTRES	256,652.86	0.12
5.1.3.7.2.1	PASAJES TERRESTRES NACIONALES	256,652.86	0.12
5.1.3.7.2.2	PASAJES TERRESTRES INTERNACIONALES	0.00	0.00
5.1.3.7.3	PASAJES MARÍTIMOS, LACUSTRES Y FLUVIALES	0.00	0.00
5.1.3.7.4	AUTOTRANSPORTE	0.00	0.00
5.1.3.7.5	VIÁTICOS EN EL PAÍS	363,043.21	0.16
5.1.3.7.6	VIÁTICOS EN EL EXTRANJERO	0.00	0.00
5.1.3.7.7	GASTOS DE INSTALACIÓN Y TRASLADO DE MENAJE	0.00	0.00
5.1.3.7.8	SERVICIOS INTEGRALES DE TRASLADO Y VIÁTICOS	0.00	0.00
5.1.3.7.9	OTROS SERVICIOS DE TRASLADO Y HOSPEDAJE	0.00	0.00
5.1.3.8	SERVICIOS OFICIALES	15,207,614.13	6.83
5.1.3.8.1	GASTOS DE CEREMONIAL	0.00	0.00
5.1.3.8.2	GASTOS DE ORDEN SOCIAL Y CULTURAL	15,207,614.13	6.83
5.1.3.8.3	CONGRESOS Y CONVENCIONES	0.00	0.00
5.1.3.8.4	EXPOSICIONES	0.00	0.00
5.1.3.8.5	GASTOS DE REPRESENTACIÓN	0.00	0.00
5.1.3.9	OTROS SERVICIOS GENERALES	2,727,175.82	1.23
5.1.3.9.1	SERVICIOS FUNERARIOS Y DE CEMENTERIOS	0.00	0.00
5.1.3.9.2	IMPUESTOS Y DERECHOS	786,815.26	0.35
5.1.3.9.3	IMPUESTOS Y DERECHOS DE IMPORTACIÓN	0.00	0.00
5.1.3.9.4	SENTENCIAS Y RESOLUCIONES POR JUDICIALES AUTORIDAD COMPETENTE	0.00	0.00
5.1.3.9.5	PENAS, MULTAS, ACCESORIOS Y ACTUALIZACIONES	763,478.00	0.34
5.1.3.9.6	OTROS GASTOS POR RESPONSABILIDADES	0.00	0.00
5.1.3.9.8	IMPUESTO SOBRE NÓMINAS Y OTROS QUE SE DERIVEN DE UNA RELACIÓN LABORAL	0.00	0.00
5.1.3.9.9	OTROS SERVICIOS GENERALES	1,176,882.56	0.53
5.2	TRANSFERENCIAS, ASIGNACIONES, SUBSIDIOS Y OTRAS AYUDAS	19,686,422.01	8.85
5.2.1	TRANSFERENCIAS INTERNAS Y ASIGNACIONES AL SECTOR PÚBLICO	1,330,736.64	0.60
5.2.1.1	ASIGNACIONES AL SECTOR PÚBLICO	1,330,736.64	0.60
5.2.1.1.1	ASIGNACIONES PRESUPUESTARIAS AL PODER EJECUTIVO	0.00	0.00
5.2.1.1.2	ASIGNACIONES PRESUPUESTARIAS AL PODER LEGISLATIVO	0.00	0.00
5.2.1.1.3	ASIGNACIONES PRESUPUESTARIAS AL PODER JUDICIAL	0.00	0.00
5.2.1.1.4	ASIGNACIONES PRESUPUESTARIAS A ÓRGANOS	1,330,736.64	0.60

MUNICIPIO DE ZACAPOAXTLA PUEBLA

NOTAS AL ESTADO DE ACTIVIDADES

Al 31 de Diciembre de 2019

(Cifras en pesos)

	AUTÓNOMOS		
5.2.1.2	TRANSFERENCIAS INTERNAS AL SECTOR PÚBLICO	0.00	0.00
5.2.1.2.5	TRANSFERENCIAS OTORGADAS A ENTIDADES PARAESTATALES NO EMPRESARIALES Y NO FINANCIERAS	0.00	0.00
5.2.1.2.6	TRANSFERENCIAS INTERNAS OTORGADAS A ENTIDADES PARAESTATALES EMPRESARIALES Y NO FINANCIERAS	0.00	0.00
5.2.1.2.7	TRANSFERENCIAS INTERNAS OTORGADAS A FIDEICOMISOS PÚBLICOS EMPRESARIALES Y NO FINANCIERAS	0.00	0.00
5.2.1.2.8	TRANSFERENCIAS INTERNAS OTORGADAS A INSTITUCIONES PARAESTATALES PÚBLICAS FINANCIERAS	0.00	0.00
5.2.1.2.9	TRANSFERENCIAS INTERNAS OTORGADAS A FIDEICOMISOS PÚBLICOS FINANCIEROS	0.00	0.00
5.2.2	TRANSFERENCIAS AL RESTO DEL SECTOR PÚBLICO	0.00	0.00
5.2.2.1	TRANSFERENCIAS A ENTIDADES PARAESTATALES	0.00	0.00
5.2.2.1.1	TRANSFERENCIAS OTORGADAS A ENTIDADES PARAESTATALES NO EMPRESARIALES Y NO FINANCIERAS	0.00	0.00
5.2.2.1.2	TRANSFERENCIAS OTORGADAS PARA ENTIDADES PARAESTATALES EMPRESARIALES Y NO FINANCIERAS	0.00	0.00
5.2.2.1.3	TRANSFERENCIAS OTORGADAS PARA INSTITUCIONES PARAESTATALES PÚBLICAS FINANCIERAS	0.00	0.00
5.2.2.2	TRANSFERENCIAS A ENTIDADES FEDERATIVAS Y MUNICIPIOS	0.00	0.00
5.2.2.2.4	TRANSFERENCIAS OTORGADAS A ENTIDADES FEDERATIVAS Y MUNICIPIOS	0.00	0.00
5.2.2.2.4.1	A ENTIDADES FEDERATIVAS	0.00	0.00
5.2.2.2.4.2	A MUNICIPIOS	0.00	0.00
5.2.2.2.5	TRANSFERENCIAS A FIDEICOMISOS DE ENTIDADES FEDERATIVAS Y MUNICIPIOS	0.00	0.00
5.2.3	SUBSIDIOS Y SUBVENCIONES	0.00	0.00
5.2.3.1	SUBSIDIOS	0.00	0.00
5.2.3.1.1	SUBSIDIOS A LA PRODUCCIÓN	0.00	0.00
5.2.3.1.1.1	A ENTIDADES EMPRESARIALES NO FINANCIERAS DEL SECTOR PRIVADO	0.00	0.00
5.2.3.1.1.2	A ENTIDADES EMPRESARIALES NO FINANCIERAS DEL SECTOR PÚBLICO	0.00	0.00
5.2.3.1.2	SUBSIDIOS A LA DISTRIBUCIÓN	0.00	0.00
5.2.3.1.2.1	A ENTIDADES EMPRESARIALES NO FINANCIERAS DEL SECTOR PRIVADO	0.00	0.00
5.2.3.1.2.2	A ENTIDADES EMPRESARIALES NO FINANCIERAS DEL SECTOR PÚBLICO	0.00	0.00
5.2.3.1.3	SUBSIDIOS A LA INVERSIÓN	0.00	0.00
5.2.3.1.3.1	A ENTIDADES EMPRESARIALES NO FINANCIERAS DEL SECTOR PRIVADO	0.00	0.00
5.2.3.1.3.2	A ENTIDADES EMPRESARIALES NO FINANCIERAS DEL SECTOR PÚBLICO	0.00	0.00
5.2.3.1.4	SUBSIDIOS A LA PRESTACIÓN DE SERVICIOS PÚBLICOS	0.00	0.00
5.2.3.1.4.1	A ENTIDADES EMPRESARIALES NO FINANCIERAS DEL SECTOR PRIVADO	0.00	0.00

MUNICIPIO DE ZACAPOAXTLA PUEBLA

NOTAS AL ESTADO DE ACTIVIDADES
Al 31 de Diciembre de 2019
(Cifras en pesos)

5.2.3.1.4.2	A ENTIDADES EMPRESARIALES NO FINANCIERAS DEL SECTOR PÚBLICO	0.00	0.00
5.2.3.1.5	SUBSIDIOS PARA CUBRIR DIFERENCIALES DE TASA DE INTERÉS	0.00	0.00
5.2.3.1.5.1	A ENTIDADES EMPRESARIALES FINANCIERAS DEL SECTOR PRIVADO	0.00	0.00
5.2.3.1.5.2	A ENTIDADES EMPRESARIALES FINANCIERAS DEL SECTOR PÚBLICO	0.00	0.00
5.2.3.1.6	SUBSIDIOS A LA VIVIENDA	0.00	0.00
2.3.1.6.1	A ENTIDADES EMPRESARIALES NO FINANCIERAS DEL SECTOR PRIVADO	0.00	0.00
5.2.3.1.6.2	A ENTIDADES EMPRESARIALES NO FINANCIERAS DEL SECTOR PÚBLICO	0.00	0.00
5.2.3.1.8	SUBSIDIOS A ENTIDADES FEDERATIVAS Y MUNICIPIOS	0.00	0.00
5.2.3.1.9	OTROS SUBSIDIOS	0.00	0.00
5.2.3.2	SUBVENCIONES	0.00	0.00
5.2.3.2.7	SUBVENCIONES AL CONSUMO	0.00	0.00
5.2.4	AYUDAS SOCIALES	18,355,685.37	8.25
5.2.4.1	AYUDAS SOCIALES A PERSONAS	17,248,733.58	7.75
5.2.4.2	BECAS	0.00	0.00
5.2.4.3	AYUDAS SOCIALES A INSTITUCIONES	1,106,951.79	0.50
5.2.4.3.3	AYUDAS SOCIALES A INSTITUCIONES DE ENSEÑANZA	1,106,951.79	0.50
5.2.4.3.4	AYUDAS SOCIALES A ACTIVIDADES CIENTÍFICAS O ACADÉMICAS	0.00	0.00
5.2.4.3.5	AYUDAS SOCIALES A INSTITUCIONES SIN FINES DE LUCRO	0.00	0.00
5.2.4.3.6	AYUDAS SOCIALES A COOPERATIVAS	0.00	0.00
5.2.4.3.7	AYUDAS SOCIALES A ENTIDADES DE INTERÉS PÚBLICO	0.00	0.00
5.2.4.4	AYUDAS SOCIALES POR DESASTRES NATURALES Y OTROS SINIESTROS	0.00	0.00
5.2.5	PENSIONES Y JUBILACIONES	0.00	0.00
5.2.5.1	PENSIONES	0.00	0.00
5.2.5.2	JUBILACIONES	0.00	0.00
5.2.5.9	OTRAS PENSIONES Y JUBILACIONES	0.00	0.00
5.2.6	TRANSFERENCIAS A FIDEICOMISOS, MANDATOS Y CONTRATOS ANÁLOGOS	0.00	0.00
5.2.6.1	TRANSFERENCIAS A FIDEICOMISOS, MANDATOS Y CONTRATOS ANÁLOGOS AL GOBIERNO	0.00	0.00
5.2.6.1.1	EJECUTIVO	0.00	0.00
5.2.6.1.2	LEGISLATIVO	0.00	0.00
5.2.6.1.3	JUDICIAL	0.00	0.00
5.2.6.2	TRANSFERENCIAS A FIDEICOMISOS, MANDATOS Y CONTRATOS ANÁLOGOS A ENTIDADES PARAESTATALES	0.00	0.00
5.2.6.2.1	NO EMPRESARIALES Y NO FINANCIERAS	0.00	0.00
5.2.6.2.2	EMPRESARIALES Y NO FINANCIERAS	0.00	0.00
5.2.6.3	TRANSFERENCIAS A FIDEICOMISOS DE INSTITUCIONES PÚBLICAS FINANCIERAS	0.00	0.00
5.2.7	TRANSFERENCIAS A LA SEGURIDAD SOCIAL	0.00	0.00
5.2.7.1	TRANSFERENCIAS POR OBLIGACIONES DE LEY	0.00	0.00
5.2.8	DONATIVOS	0.00	0.00
5.2.8.1	DONATIVOS A INSTITUCIONES SIN FINES DE LUCRO	0.00	0.00
5.2.8.2	DONATIVOS A ENTIDADES FEDERATIVAS Y MUNICIPIOS	0.00	0.00

MUNICIPIO DE ZACAPOAXTLA PUEBLA

NOTAS AL ESTADO DE ACTIVIDADES
Al 31 de Diciembre de 2019
(Cifras en pesos)

5.2.8.3	DONATIVOS A FIDEICOMISOS, MANDATOS Y CONTRATOS ANÁLOGOS PRIVADOS	0.00	0.00
5.2.8.4	DONATIVOS A FIDEICOMISOS, MANDATOS Y CONTRATOS ANÁLOGOS ESTATALES	0.00	0.00
5.2.8.5	DONATIVOS INTERNACIONALES	0.00	0.00
5.2.9	TRANSFERENCIAS AL EXTERIOR	0.00	0.00
5.2.9.1	TRANSFERENCIAS AL EXTERIOR A GOBIERNOS EXTRANJEROS Y ORGANISMOS INTERNACIONALES	0.00	0.00
2.9.1.1	TRANSFERENCIAS A GOBIERNOS EXTRANJEROS	0.00	0.00
2.9.1.2	TRANSFERENCIAS PARA ORGANISMOS INTERNACIONALES	0.00	0.00
5.2.9.2	TRANSFERENCIAS AL SECTOR PRIVADO EXTERNO	0.00	0.00
5.3	PARTICIPACIONES Y APORTACIONES	9,999,999.96	4.49
5.3.1	PARTICIPACIONES	9,999,999.96	4.49
5.3.1.1	PARTICIPACIONES DE LA FEDERACIÓN A ENTIDADES FEDERATIVAS Y MUNICIPIOS	9,999,999.96	4.49
5.3.1.1.1	FONDO GENERAL DE PARTICIPACIONES	0.00	0.00
5.3.1.1.2	FONDO DE FOMENTO MUNICIPAL	0.00	0.00
5.3.1.1.4	OTROS CONCEPTOS PARTICIPABLES DE LA FEDERACIÓN A ENTIDADES FEDERATIVAS	0.00	0.00
5.3.1.1.5	OTROS CONCEPTOS PARTICIPABLES DE LA FEDERACIÓN A MUNICIPIOS	0.00	0.00
5.3.1.1.6	CONVENIOS DE COLABORACIÓN ADMINISTRATIVA	9,999,999.96	4.49
5.3.1.2	PARTICIPACIONES DE LAS ENTIDADES FEDERATIVAS A LOS MUNICIPIOS	0.00	0.00
5.3.2	APORTACIONES	0.00	0.00
5.3.2.1	APORTACIONES DE LA FEDERACIÓN A ENTIDADES FEDERATIVAS Y MUNICIPIOS	0.00	0.00
5.3.2.1.1	APORTACIONES DE LA FEDERACIÓN A LAS ENTIDADES FEDERATIVAS	0.00	0.00
5.3.2.1.2	APORTACIONES DE LA FEDERACIÓN A MUNICIPIOS	0.00	0.00
3.2.1.4	APORTACIONES PREVISTAS EN LEYES Y DECRETOS AL SISTEMA DE PROTECCIÓN SOCIAL	0.00	0.00
5.3.2.1.5	APORTACIONES PREVISTAS EN LEYES Y DECRETOS COMPENSATORIAS A ENTIDADES FEDERATIVAS Y MUNICIPIOS	0.00	0.00
5.3.2.2	APORTACIONES DE LAS ENTIDADES FEDERATIVAS A LOS MUNICIPIOS	0.00	0.00
5.3.3	CONVENIOS	0.00	0.00
5.3.3.1	CONVENIOS DE REASIGNACIÓN	0.00	0.00
5.3.3.2	CONVENIOS DE DESCENTRALIZACIÓN Y OTROS	0.00	0.00
5.3.3.2.2	CONVENIOS DE DESCENTRALIZACIÓN	0.00	0.00
5.3.3.2.3	OTROS CONVENIOS	0.00	0.00
5.4	INTERESES, COMISIONES Y OTROS GASTOS DE LA DEUDA PÚBLICA	0.00	0.00
5.4.1	INTERESES DE LA DEUDA PÚBLICA	0.00	0.00
5.4.1.1	INTERESES DE LA DEUDA PÚBLICA INTERNA	0.00	0.00
5.4.1.1.1	INTERESES DE LA DEUDA INTERNA CON INSTITUCIONES DE CRÉDITO	0.00	0.00
5.4.1.1.2	INTERESES DERIVADOS DE LA COLOCACIÓN DE TÍTULOS Y VALORES	0.00	0.00
5.4.1.1.3	INTERESES POR ARRENDAMIENTOS FINANCIEROS NACIONALES	0.00	0.00
5.4.1.2	INTERESES DE LA DEUDA PÚBLICA EXTERNA	0.00	0.00
5.4.1.2.4	INTERESES DE LA DEUDA EXTERNA CON INSTITUCIONES DE CRÉDITO	0.00	0.00
5.4.1.2.5	INTERESES DE LA DEUDA DE ORGANISMOS	0.00	0.00

MUNICIPIO DE ZACAPOAXTLA PUEBLA

NOTAS AL ESTADO DE ACTIVIDADES
Al 31 de Diciembre de 2019
(Cifras en pesos)

	FINANCIEROS INTERNACIONALES		
5.4.1.2.6	INTERESES DE LA DEUDA BILATERAL	0.00	0.00
5.4.1.2.7	INTERESES DERIVADOS DE LA COLOCACIÓN DE TÍTULOS Y VALORES EN EL EXTERIOR	0.00	0.00
5.4.1.2.8	INTERESES POR ARRENDAMIENTOS FINANCIEROS INTERNACIONALES	0.00	0.00
5.4.2	COMISIONES DE LA DEUDA PÚBLICA	0.00	0.00
5.4.2.1	COMISIONES DE LA DEUDA PÚBLICA INTERNA	0.00	0.00
5.4.2.2	COMISIONES DE LA DEUDA PÚBLICA EXTERNA	0.00	0.00
5.4.3	GASTOS DE LA DEUDA PÚBLICA	0.00	0.00
5.4.3.1	GASTOS DE LA DEUDA PÚBLICA INTERNA	0.00	0.00
5.4.3.2	GASTOS DE LA DEUDA PÚBLICA EXTERNA	0.00	0.00
5.4.4	COSTO POR COBERTURAS	0.00	0.00
5.4.4.1	COSTO POR COBERTURAS	0.00	0.00
5.4.4.1.1	COSTOS POR COBERTURA DE LA DEUDA PÚBLICA INTERNA	0.00	0.00
5.4.4.1.2	COSTOS POR COBERTURA DE LA DEUDA PÚBLICA EXTERNA	0.00	0.00
5.4.5	APOYOS FINANCIEROS	0.00	0.00
5.4.5.1	APOYOS FINANCIEROS A INTERMEDIARIOS	0.00	0.00
5.4.5.2	APOYO FINANCIEROS A AHORRADORES Y DEUDORES DEL SISTEMA FINANCIERO NACIONAL	0.00	0.00
5.5	OTROS GASTOS Y PÉRDIDAS EXTRAORDINARIAS	0.00	0.00
5.5.1	ESTIMACIONES, DEPRECIACIONES, DETERIOROS, OBSOLESCENCIAS Y AMORTIZACIONES	0.00	0.00
5.5.1.1	ESTIMACIONES POR PÉRDIDAS O DETERIOROS DE ACTIVOS CIRCULANTES	0.00	0.00
5.5.1.2	ESTIMACIONES POR PÉRDIDAS O DETERIOROS DE ACTIVOS NO CIRCULANTES	0.00	0.00
5.5.1.3	DEPRECIACIÓN DE BIENES INMUEBLES	0.00	0.00
5.5.1.4	DEPRECIACIÓN DE INFRAESTRUCTURA	0.00	0.00
5.5.1.5	DEPRECIACIÓN DE BIENES MUEBLES	0.00	0.00
5.5.1.6	DETERIORO DE LOS ACTIVOS BIOLÓGICOS	0.00	0.00
5.5.1.7	AMORTIZACIÓN DE ACTIVOS INTANGIBLES	0.00	0.00
5.5.1.8	DISMINUCIÓN DE BIENES POR PÉRDIDA, OBSOLESCENCIA Y DETERIORO	0.00	0.00
5.5.2	PROVISIONES	0.00	0.00
5.5.2.1	PROVISIONES DE PASIVOS A CORTO PLAZO	0.00	0.00
5.5.2.2	PROVISIONES DE PASIVOS A LARGO PLAZO	0.00	0.00
5.5.3	DISMINUCIONES DE INVENTARIOS	0.00	0.00
5.5.3.1	DISMINUCIONES DE INVENTARIOS DE MERCANCÍAS PARA VENTA	0.00	0.00
5.5.3.2	DISMINUCIONES DE INVENTARIOS DE MERCANCÍAS TERMINADAS	0.00	0.00
5.5.3.3	DISMINUCIONES DE INVENTARIOS DE MERCANCÍAS EN PROCESO DE ELABORACIÓN	0.00	0.00
5.5.3.4	DISMINUCIONES DE INVENTARIOS DE MATERIAS PRIMAS, MATERIALES Y SUMINISTROS PARA PRODUCCIÓN	0.00	0.00
5.5.3.5	DISMINUCIONES DE ALMACÉN DE MATERIALES Y SUMINISTROS DE CONSUMO	0.00	0.00
5.5.4	AUMENTO POR INSUFICIENCIA DE ESTIMACIONES POR PÉRDIDA O DETERIORO U OBSOLESCENCIA	0.00	0.00
5.5.4.1	AUMENTO POR INSUFICIENCIA DE ESTIMACIONES POR PÉRDIDA O DETERIORO U OBSOLESCENCIA	0.00	0.00

MUNICIPIO DE ZACAPOAXTLA PUEBLA

NOTAS AL ESTADO DE ACTIVIDADES
Al 31 de Diciembre de 2019
(Cifras en pesos)

5.5.5	AUMENTO POR INSUFICIENCIA DE PROVISIONES	0.00	0.00
5.5.5.1	AUMENTO POR INSUFICIENCIA DE PROVISIONES	0.00	0.00
5.5.9	OTROS GASTOS	0.00	0.00
5.5.9.1	GASTOS DE EJERCICIOS ANTERIORES	0.00	0.00
5.5.9.2	PÉRDIDAS POR RESPONSABILIDADES	0.00	0.00
5.5.9.3	BONIFICACIONES Y DESCUENTOS OTORGADOS	0.00	0.00
5.5.9.4	DIFERENCIAS POR TIPO DE CAMBIO	0.00	0.00
	NEGATIVAS EN EFECTIVO Y EQUIVALENTES		
5.5.9.5	DIFERENCIAS DE COTIZACIONES NEGATIVAS EN VALORES NEGOCIABLES	0.00	0.00
5.5.9.6	RESULTADOS POR POSICIÓN MONETARIA	0.00	0.00
5.5.9.7	PÉRDIDAS POR PARTICIPACIÓN PATRIMONIAL	0.00	0.00
5.5.9.9	OTROS GASTOS VARIOS	0.00	0.00
5.5.9.9.1	DIVIDENDOS Y RETIROS DE LAS CUASISOCIEDADES	0.00	0.00
5.6	INVERSIÓN PÚBLICA	98,740,608.32	44.38
5.6.1	INVERSIÓN PÚBLICA NO CAPITALIZABLE	98,740,608.32	44.38
5.6.1.1	CONSTRUCCIÓN EN BIENES NO CAPITALIZABLE	98,740,608.32	44.38
5.6.1.1.1	EDIFICACIÓN HABITACIONAL	0.00	0.00
5.6.1.1.2	EDIFICACIÓN NO HABITACIONAL	14,283,817.17	6.42
5.6.1.1.3	CONST. DE OBRAS PARA EL ABASTECIMIENTO DE AGUA, ELECTRICIDAD Y TELECOMUNICACIONES	23,805,777.31	10.70
5.6.1.1.4	DIVISIÓN DE TERRENOS Y CONSTRUCCIÓN DE OBRAS DE URBANIZACIÓN	60,509,877.79	27.19
5.6.1.1.5	CONSTRUCCIÓN DE VÍAS DE COMUNICACIÓN	0.00	0.00
5.6.1.1.6	OTRAS CONSTRUCCIONES DE INGENIERÍA CIVIL U OBRA PESADA	0.00	0.00
5.6.1.1.7	INSTALACIONES Y EQUIPOS EN CONSTRUCCIONES	141,136.05	0.06
5.6.1.1.9	TRABAJOS DE ACABADOS EN EDIFICACIONES Y OTROS TRABAJOS ESPECIALIZADOS	0.00	0.00
	TOTAL	222,512,639.79	100.00

Bajo protesta de decir verdad declaramos que los Estados Financieros y sus notas, razonablemente correctos y son responsabilidad del emisor.

PRESIDENCIA MUNICIPAL



HEROICA CIUDAD DE ZACAPOAXTLA
PUEBLA
PRESIDENTE MUNICIPAL CON VALORES
2018 - 2021

SECRETARÍA GENERAL



HEROICA CIUDAD DE ZACAPOAXTLA
PUEBLA
TRABAJANDO CON VALORES
2018 - 2021

PROFR. RAUL COMUNIDAD CANTERO
SECRETARIO GENERAL

TESORERÍA MUNICIPAL



HEROICA CIUDAD DE ZACAPOAXTLA
PUEBLA
TRABAJANDO CON VALORES
2018 2021

C. JOSE ANTONIO CARCAMO ACUAPAN
TESORERO MUNICIPAL

MUNICIPIO DE ZACAPOXTLA PUEBLA

NOTAS AL ESTADO DE VARIACIÓN EN LA HACIENDA PÚBLICA/PATRIMONIO
Al 31 de Diciembre de 2019
(Cifras en pesos)

VPH-01 PATRIMONIO CONTRIBUIDO:

Cuenta	Nombre de la Cuenta	Saldo Inicial	Variación	Saldo Final	Tipo	Naturaleza
3.1.1	APORTACIONES	100,374.14	0.00	100,374.14		
3.1.2	DONACIONES DE CAPITAL	402,809.00	0.00	402,809.00		
3.1.3	ACTUALIZACIÓN DE LA HACIENDA PÚBLICA/PATRIMONIO	50,725,089.12	0.00	50,725,089.12		
	TOTAL	51,228,272.26	0.00	51,228,272.26		

VPH-02 PATRIMONIO GENERADO:

Cuenta	Nombre de la Cuenta	Saldo Inicial	Variación	Saldo Final	Procedencia
3.2.1	RESULTADOS DEL EJERCICIO (AHORRO / DESAHORRO)	-6,205,544.68	23,143,391.93	16,937,847.25	
3.2.2	RESULTADOS DE EJERCICIOS ANTERIORES	63,306,891.64	-6,310,650.16	56,996,241.48	
3.2.3	REVALUOS	0.00	0.00	0.00	
3.2.3.1	REVALUO DE BIENES INMUEBLES	0.00	0.00	0.00	
3.2.3.2	REVALUO DE BIENES MUEBLES	0.00	0.00	0.00	
3.2.3.3	REVALUO DE BIENES INTANGIBLES	0.00	0.00	0.00	
3.2.3.9	OTROS REVALUOS	0.00	0.00	0.00	
3.2.4	RESERVAS	0.00	0.00	0.00	
3.2.4.1	RESERVAS DE PATRIMONIO	0.00	0.00	0.00	
3.2.4.2	RESERVAS TERRITORIALES	0.00	0.00	0.00	
3.2.4.3	RESERVAS POR CONTINGENCIAS	0.00	0.00	0.00	
3.2.5	RECTIFICACIONES DE RESULTADOS DE EJERCICIOS ANTERIORES	0.00	0.00	0.00	
3.2.5.1	CAMBIOS EN POLITICAS CONTABLES	0.00	0.00	0.00	
3.2.5.2	CAMBIOS POR ERRORES CONTABLES	0.00	0.00	0.00	
	TOTAL	57,101,346.96	16,832,741.77	73,934,088.73	

Bajo protesta de decir verdad declaramos que los Estados Financieros y sus notas, son razonablemente correctos y son responsabilidad del emisor.

PRESIDENCIA MUNICIPAL



HEROICA CIUDAD DE
Zacapoxtla
Trabajando con valores
ZACAPOXTLA, PUEBLA
2018 - 2021

JOSE ANTONIO CARCAMO ACUAPAN
TESORERO MUNICIPAL

SECRETARÍA GENERAL



HEROICA CIUDAD DE
ZACAPOXTLA
TRABAJANDO CON VALORES
ZACAPOXTLA, PUEBLA
2018 - 2021

TESORERÍA MUNICIPAL



HEROICA CIUDAD DE
ZACAPOXTLA
TRABAJANDO CON VALORES
ZACAPOXTLA, PUEBLA
2018 2021

MUNICIPIO DE ZACAPOAXTLA PUEBLA

NOTAS AL ESTADO DE FLUJOS DE EFECTIVO

Al 31 de Diciembre de 2019

(Cifras en pesos)

EFE-01 FLUJO DE EFECTIVO:

Cuenta	Nombre de la Cuenta	Monto	2018
1.1.1.1	EFFECTIVO	24,162.02	31,780.76
1.1.1.2	BANCOS/TESORERÍA	14,242,314.60	24,365,342.75
1.1.1.3	BANCOS/DEPENDENCIAS Y OTROS	0.00	0.00
1.1.1.4	INVERSIONES TEMPORALES (HASTA 3 MESES)	0.00	0.00
1.1.1.5	FONDOS CON AFECTACIÓN ESPECÍFICA	0.00	0.00
1.1.1.6	DEPÓSITOS DE FONDOS DE TERCEROS EN GARANTÍA Y/O ADMINISTRACIÓN	0.00	0.00
1.1.1.9	OTROS EFECTIVOS Y EQUIVALENTES	0.00	0.00
1.1.1	TOTAL	14,266,476.62	24,397,123.51

EFE-02 ADQUISICIÓN BIENES MUEBLES E INMUEBLES:

Cuenta	Nombre de la Cuenta	Monto	Subsidio
1.2.3	BIENES INMUEBLES, INFRAESTRUCTURA Y CONSTRUCCIONES EN PROCESO	29,334,023.79	
1.2.3.1	TERRENOS	0.00	
1.2.3.2	VIVIENDAS	0.00	
1.2.3.3	EDIFICIOS NO HABITACIONALES	0.00	
1.2.3.4	INFRAESTRUCTURA	0.00	
1.2.3.5	CONSTRUCCIONES EN PROCESO EN BIENES DE DOMINIO PÚBLICO	29,334,023.79	
1.2.3.6	CONSTRUCCIONES EN PROCESO EN BIENES PROPIOS	0.00	
1.2.3.9	OTROS BIENES INMUEBLES	0.00	
1.2.4	BIENES MUEBLES	3,366,063.48	
1.2.4.1	MOBILIARIO Y EQUIPO DE ADMINISTRACIÓN	807,935.36	
1.2.4.2	MOBILIARIO Y EQUIPO EDUCACIONAL Y RECREATIVO	51,085.85	
1.2.4.3	EQUIPO E INSTRUMENTAL MÉDICO Y DE LABORATORIO	0.00	
1.2.4.4	VEHÍCULOS Y EQUIPO DE TRANSPORTE	1,967,300.00	
1.2.4.5	EQUIPO DE DEFENSA Y SEGURIDAD	0.00	
1.2.4.6	MAQUINARIA, OTROS EQUIPOS Y HERRAMIENTAS	539,742.27	
1.2.4.7	COLECCIONES, OBRAS DE ARTE Y OBJETOS VALIOSOS	0.00	
1.2.4.8	ACTIVOS BIOLÓGICOS	0.00	
1.2.5	ACTIVOS INTANGIBLES	0.00	
1.2.5.1	SOFTWARE	0.00	
1.2.5.2	PATENTES, MARCAS Y DERECHOS	0.00	
1.2.5.3	CONCESIONES Y FRANQUICIAS	0.00	
1.2.5.4	LICENCIAS	0.00	
1.2.5.9	OTROS ACTIVOS INTANGIBLES	0.00	
	TOTAL	32,700,087.27	

EFE-03 CONCILIACIÓN DEL FLUJO DE EFECTIVO:

Cuenta	Nombre de la Cuenta	Monto	2018
5.4	FLUJO NETO DE EFECTIVO DE LAS ACTIVIDADES DE OPERACIÓN MENOS MOVIMIENTOS DE PARTIDAS (O RUBROS) QUE NO AFECTAN AL EFECTIVO	115,678,455.57	90,186,975.81
5.5	OTROS GASTOS Y PÉRDIDAS EXTRAORDINARIAS	0.00	2,385,252.29
5.5.1	ESTIMACIONES, DEPRECIACIONES, DETERIOROS, OBSOLESCENCIAS Y AMORTIZACIONES	0.00	2,385,252.29
5.5.1.1	ESTIMACIONES POR PÉRDIDAS O DETERIOROS	0.00	0.00

MUNICIPIO DE ZACAPOAXTLA PUEBLA

NOTAS AL ESTADO DE FLUJOS DE EFECTIVO

Al 31 de Diciembre de 2019

(Cifras en pesos)

	DE ACTIVOS CIRCULANTES		
5.5.1.2	ESTIMACIONES POR PÉRDIDAS O DETERIORS DE ACTIVOS NO CIRCULANTES	0.00	0.00
5.5.1.3	DEPRECIACIÓN DE BIENES INMUEBLES	0.00	0.00
5.5.1.4	DEPRECIACIÓN DE INFRAESTRUCTURA	0.00	0.00
5.5.1.5	DEPRECIACIÓN DE BIENES MUEBLES	0.00	1,129,220.27
5.5.1.6	DETERIORO DE LOS ACTIVOS BIOLÓGICOS	0.00	0.00
5.5.1.7	AMORTIZACIÓN DE ACTIVOS INTANGIBLES	0.00	0.00
5.5.1.8	DISMINUCIÓN DE BIENES POR PÉRDIDA, OBSOLESCENCIA Y DETERIORO	0.00	1,256,032.02
5.5.2	PROVISIONES	0.00	0.00
5.5.2.1	PROVISIONES DE PASIVOS A CORTO PLAZO	0.00	0.00
5.5.2.2	PROVISIONES DE PASIVOS A LARGO PLAZO	0.00	0.00
5.5.3	DISMINUCIONES DE INVENTARIOS	0.00	0.00
5.5.3.1	DISMINUCIONES DE INVENTARIOS DE MERCANCÍAS PARA VENTA	0.00	0.00
5.5.3.2	DISMINUCIONES DE INVENTARIOS DE MERCANCÍAS TERMINADAS	0.00	0.00
5.5.3.3	DISMINUCIONES DE INVENTARIOS DE MERCANCÍAS EN PROCESO DE ELABORACIÓN	0.00	0.00
5.5.3.4	DISMINUCIONES DE INVENTARIOS DE MATERIAS PRIMAS, MATERIALES Y SUMINISTROS PARA PRODUCCIÓN	0.00	0.00
5.5.3.5	DISMINUCIONES DE ALMACÉN DE MATERIALES Y SUMINISTROS DE CONSUMO	0.00	0.00
5.5.4	AUMENTO POR INSUFICIENCIA DE ESTIMACIONES POR PÉRDIDA O DETERIORO U OBSOLESCENCIA	0.00	0.00
5.5.4.1	AUMENTO POR INSUFICIENCIA DE ESTIMACIONES POR PÉRDIDA O DETERIORO U OBSOLESCENCIA	0.00	0.00
5.5.5	AUMENTO POR INSUFICIENCIA DE PROVISIONES	0.00	0.00
5.5.5.1	AUMENTO POR INSUFICIENCIA DE PROVISIONES	0.00	0.00
5.5.9	OTROS GASTOS	0.00	0.00
5.5.9.1	GASTOS DE EJERCICIOS ANTERIORES	0.00	0.00
5.5.9.2	PÉRDIDAS POR RESPONSABILIDADES	0.00	0.00
5.5.9.3	BONIFICACIONES Y DESCUENTOS OTORGADOS	0.00	0.00
5.5.9.4	DIFERENCIAS POR TIPO DE CAMBIO NEGATIVAS EN EFECTIVO Y EQUIVALENTES	0.00	0.00
5.5.9.5	DIFERENCIAS DE COTIZACIONES NEGATIVAS EN VALORES NEGOCIABLES	0.00	0.00
5.5.9.6	RESULTADOS POR POSICIÓN MONETARIA	0.00	0.00
5.5.9.7	PÉRDIDAS POR PARTICIPACIÓN PATRIMONIAL	0.00	0.00
5.5.9.9	OTROS GASTOS VARIOS	0.00	0.00
5.6	INVERSIÓN PÚBLICA	98,740,608.32	94,007,268.20
5.6.1	INVERSIÓN PÚBLICA NO CAPITALIZABLE	98,740,608.32	94,007,268.20
5.6.1.1	CONSTRUCCIÓN EN BIENES NO CAPITALIZABLE IGUAL	98,740,608.32	94,007,268.20
	RESULTADOS DEL EJERCICIO (AHORRO/DESAHORRO)	16,937,847.25	-6,205,544.68

Bajo protesta de decir verdad declaramos que los Estados Financieros y sus notas,
son razonablemente correctos y son responsabilidad del emisor.

MUNICIPIO DE ZACAPOAXTLA PUEBLA

NOTAS AL ESTADO DE FLUJOS DE EFECTIVO
Al 31 de Diciembre de 2019
(Cifras en pesos)

PRESIDENCIA MUNICIPAL



[Handwritten signature]
EBODIO SANTOS ALEJO
PRESIDENTE MUNICIPAL CONSTITUCIONAL

SECRETARÍA GENERAL



[Handwritten signature]
PROFR. PAUL COMUNIDAD CANTERO
SECRETARIO GENERAL

C. JOSE ANTONIO CARCAMO ACUAPAN
TESORERO MUNICIPAL

TESORERÍA MUNICIPAL



MUNICIPIO DE ZACAPOAXTLA PUEBLA

CONCILIACIÓN
 Al 31 de Diciembre de 2019
 (Cifras en pesos)

CONCILIACIÓN ENTRE LOS INGRESOS PRESUPUESTARIOS Y CONTABLES:

	1. Ingresos Presupuestarios	239,273,882.36
	2. Más ingresos contables no presupuestarios	176,604.68
2.1	INGRESOS FINANCIEROS	176,604.68
2.2	INCREMENTO POR VARIACIÓN DE INVENTARIOS	0.00
2.3	DISMINUCIÓN DEL EXCESO DE ESTIMACIONES POR PÉRDIDA O DETERIORO U OBSOLESCENCIA	0.00
2.4	DISMINUCIÓN DEL EXCESO DE PROVISIONES	0.00
2.5	OTROS INGRESOS Y BENEFICIOS VARIOS	0.00
2.6	OTROS INGRESOS CONTABLES NO PRESUPUESTARIOS	0.00
	3. Menos ingresos presupuestarios no contables	0.00
3.1	APROVECHAMIENTOS DE CAPITAL	0.00
3.2	INGRESOS DERIVADOS DE FINANCIAMIENTOS	0.00
3.3	OTROS INGRESOS PRESUPUESTARIOS NO CONTABLES	0.00
	4. Ingresos Contables (4 = 1 + 2 - 3)	239,450,487.04

MUNICIPIO DE ZACAPOAXTLA PUEBLA

CONCILIACIÓN
Al 31 de Diciembre de 2019
(Cifras en pesos)

CONCILIACIÓN ENTRE LOS EGRESOS PRESUPUESTARIOS Y LOS GASTOS CONTABLES:

1.	Total de egresos presupuestarios	255,212,727.06
2.	Menos egresos presupuestarios no contables	131,440,695.59
2.1	MATERIAS PRIMAS Y MATERIALES DE PRODUCCIÓN Y COMERCIALIZACIÓN	0.00
2.2	MATERIALES Y SUMINISTROS	0.00
2.3	MOBILIARIO Y EQUIPO DE ADMINISTRACIÓN	807,935.36
2.4	MOBILIARIO Y EQUIPO EDUCACIONAL Y RECREATIVO	51,085.85
2.5	EQUIPO E INSTRUMENTAL MÉDICO Y DE LABORATORIO	0.00
2.6	VEHÍCULOS Y EQUIPO DE TRANSPORTE	1,967,300.00
2.7	EQUIPO DE DEFENSA Y SEGURIDAD	0.00
2.8	MAQUINARIA, OTROS EQUIPOS Y HERRAMIENTAS	539,742.27
2.9	ACTIVOS BIOLÓGICOS	0.00
2.10	BIENES INMUEBLES	0.00
2.11	ACTIVOS INTANGIBLES	0.00
2.12	OBRA PÚBLICA EN BIENES DE DOMINIO PÚBLICO	122,111,532.79
2.13	OBRA PÚBLICA	5,963,099.32
2.14	ACCIONES Y PARTICIPACIONES DE CAPITAL	0.00
2.15	COMPRA DE TÍTULOS Y VALORES	0.00
2.16	CONCESIÓN DE PRÉSTAMOS	0.00
2.17	INVERSIONES EN FIDEICOMISOS, MANDATOS Y OTROS ANÁLOGOS	0.00
2.18	PROVISIONES PARA CONTINGENCIAS Y OTRAS EROGACIONES ESPECIALES	0.00
2.19	AMORTIZACIÓN DE LA DEUDA PÚBLICA	0.00
2.20	ADEUDOS DE EJERCICIOS FISCALES ANTERIORES (ADEFAS)	0.00
2.21	OTROS EGRESOS PRESUPUESTARIOS NO CONTABLES	0.00
3.	Más gastos contables no presupuestarios	98,740,608.32
3.1	ESTIMACIONES, DEPRECIACIONES, DETERIOROS, OBSOLESCENCIAS Y AMORTIZACIONES	0.00
3.2	PROVISIONES	0.00
3.3	DISMINUCIONES DE INVENTARIOS	0.00
3.4	AUMENTO POR INSUFICIENCIA DE ESTIMACIONES POR PÉRDIDA O DETERIORO U OBSOLESCENCIA	0.00
3.5	AUMENTO POR INSUFICIENCIA DE PROVISIONES	0.00
3.6	OTROS GASTOS	0.00
3.7	OTROS GASTOS CONTABLES NO PRESUPUESTARIOS	98,740,608.32
4.	Total de Gastos Contables (4 = 1 - 2 + 3)	222,512,639.79

MUNICIPIO DE ZACAPOAXTLA PUEBLA

CONCILIACIÓN
Al 31 de Diciembre de 2019
(Cifras en pesos)

PRESIDENCIA MUNICIPAL



HEROICA CIUDAD DE
Zacapoaxtla
Trabajando con valores
ZACAPOAXTLA, PUEBLA
2018 - 2021

Bajo protesta de decir verdad declaramos que los Estados Financieros y sus notas, son razonablemente correctos y son responsabilidad del emisor.

C. EBODIO SANTOS ALEJO
PRESIDENTE MUNICIPAL CONSTITUCIONAL

SECRETARÍA GENERAL



PROFR. PAUL COMUNIDAD
SECRETARIO GENERAL

C. JOSE ANTONIO CARCAMO ACUPAN
TESORERO MUNICIPAL

HEROICA CIUDAD DE
ZACAPOAXTLA
TRABAJANDO CON VALORES
ZACAPOAXTLA, PUEBLA
2018 - 2021

TESORERÍA MUNICIPAL



HEROICA CIUDAD DE
ZACAPOAXTLA
TRABAJANDO CON VALORES
ZACAPOAXTLA, PUEBLA
2018 2021

MUNICIPIO DE ZACAPOAXTLA PUEBLA

NOTAS DE MEMORIA
Al 31 de Diciembre de 2019
(Cifras en pesos)

MEM-01 CUENTAS DE ORDEN CONTABLES:

Cuenta	Nombre de la Cuenta	Saldo Inicial	Cargo	Abono	Saldo Final
7	CUENTAS DE ORDEN CONTABLES	0.00	0.00	0.00	0.00 (d)
7.1	VALORES	0.00	0.00	0.00	0.00 (d)
7.1.1	VALORES EN CUSTODIA	0.00	0.00	0.00	0.00 (d)
7.1.2	CUSTODIA DE VALORES	0.00	0.00	0.00	0.00 (a)
7.1.3	INSTRUMENTOS DE CRÉDITO PRESTADOS A FORMADORES DE MERCADO	0.00	0.00	0.00	0.00 (d)
7.1.4	PRÉSTAMO DE INSTRUMENTOS DE CRÉDITO A FORMADORES DE MERCADO Y SU GARANTÍA	0.00	0.00	0.00	0.00 (a)
7.1.5	INSTRUMENTOS DE CRÉDITO RECIBIDOS EN GARANTÍA DE LOS FORMADORES DE MERCADO	0.00	0.00	0.00	0.00 (d)
7.1.6	GARANTÍA DE CRÉDITOS RECIBIDOS DE LOS FORMADORES DE MERCADO	0.00	0.00	0.00	0.00 (a)
7.2	EMISIÓN DE OBLIGACIONES	0.00	0.00	0.00	0.00 (d)
7.2.1	AUTORIZACIÓN PARA LA EMISIÓN DE BONOS, TÍTULOS Y VALORES DE LA DEUDA PÚBLICA INTERNA	0.00	0.00	0.00	0.00 (d)
7.2.2	AUTORIZACIÓN PARA LA EMISIÓN DE BONOS, TÍTULOS Y VALORES DE LA DEUDA PÚBLICA EXTERNA	0.00	0.00	0.00	0.00 (d)
7.2.3	EMISIONES AUTORIZADAS DE LA DEUDA PÚBLICA INTERNA Y EXTERNA	0.00	0.00	0.00	0.00 (a)
7.2.4	SUSCRIPCIÓN DE CONTRATOS DE PRÉSTAMOS Y OTRAS OBLIGACIONES DE LA DEUDA PÚBLICA INTERNA	0.00	0.00	0.00	0.00 (d)
7.2.5	SUSCRIPCIÓN DE CONTRATOS DE PRÉSTAMOS Y OTRAS OBLIGACIONES DE LA DEUDA PÚBLICA EXTERNA	0.00	0.00	0.00	0.00 (d)
7.2.6	CONTRATOS DE PRÉSTAMOS Y OTRAS OBLIGACIONES DE LA DEUDA PÚBLICA INTERNA Y EXTERNA	0.00	0.00	0.00	0.00 (a)
7.3	AVALES Y GARANTÍAS	0.00	0.00	0.00	0.00 (d)
7.3.1	AVALES AUTORIZADOS	0.00	0.00	0.00	0.00 (d)
7.3.2	AVALES FIRMADOS	0.00	0.00	0.00	0.00 (a)
7.3.3	FIANZAS Y GARANTÍAS RECIBIDAS POR DEUDAS A COBRAR	0.00	0.00	0.00	0.00 (d)
7.3.4	FIANZAS Y GARANTÍAS RECIBIDAS	0.00	0.00	0.00	0.00 (a)
7.3.5	FIANZAS OTORGADAS PARA RESPALDAR OBLIGACIONES NO FISCALES DEL GOBIERNO	0.00	0.00	0.00	0.00 (d)
7.3.6	FIANZAS OTORGADAS DEL GOBIERNO PARA RESPALDAR OBLIGACIONES NO FISCALES	0.00	0.00	0.00	0.00 (a)
7.4	JUICIOS	0.00	0.00	0.00	0.00 (d)
7.4.1	DEMANDAS JUDICIALES EN PROCESO DE RESOLUCIÓN	0.00	0.00	0.00	0.00 (d)
7.4.2	RESOLUCIÓN DE DEMANDAS EN PROCESO JUDICIAL	0.00	0.00	0.00	0.00 (a)
7.5	INVERSIÓN MEDIANTE PROYECTOS PARA PRESTACIÓN DE SERVICIOS (PPS) Y SIMILARES	0.00	0.00	0.00	0.00 (d)
7.5.1	CONTRATOS PARA INVERSIÓN MEDIANTE PROYECTOS PARA PRESTACIÓN DE SERVICIOS (PPS) Y SIMILARES	-18,292,970.90	0.00	0.00	-18,292,970.90 (d)
7.5.2	INVERSIÓN PÚBLICA CONTRATADA MEDIANTE PROYECTOS PARA PRESTACIÓN DE SERVICIOS (PPS) Y SIMILARES	-18,292,970.90	0.00	0.00	-18,292,970.90 (a)
7.6	BIENES EN CONCESIONADOS O EN COMODATO	0.00	0.00	0.00	0.00 (d)
7.6.1	BIENES BAJO CONTRATO EN CONCESIÓN	0.00	0.00	0.00	0.00 (d)
7.6.2	CONTRATO DE CONCESIÓN POR BIENES	0.00	0.00	0.00	0.00 (a)

MUNICIPIO DE ZACAPOAXTLA PUEBLA

NOTAS DE MEMORIA
Al 31 de Diciembre de 2019
(Cifras en pesos)

7.6.3	BIENES BAJO CONTRATO EN COMODATO	0.00	0.00	0.00	0.00 (d)
7.6.4	CONTRATO DE COMODATO POR BIENES	0.00	0.00	0.00	0.00 (a)
7.7	OTRAS CUENTAS DE ORDEN	0.00	0.00	0.00	0.00 (d)
7.7.1	OTRAS CUENTAS DE ORDEN	0.00	0.00	0.00	0.00 (d)
7.X	BIENES ARQUEOLÓGICOS, ARTÍSTICOS E HISTÓRICOS	0.00	0.00	0.00	0.00 (d)
7.X.1	BIENES ARQUEOLÓGICOS EN CUSTODIA	0.00	0.00	0.00	0.00 (d)
7.X.2	CUSTODIA DE BIENES ARQUEOLÓGICOS	0.00	0.00	0.00	0.00 (a)
7.X.3	BIENES ARTÍSTICOS EN CUSTODIA	0.00	0.00	0.00	0.00 (d)
7.X.4	CUSTODIA DE BIENES ARTÍSTICOS	0.00	0.00	0.00	0.00 (a)
7.X.5	BIENES HISTÓRICOS EN CUSTODIA	0.00	0.00	0.00	0.00 (d)
7.X.6	CUSTODIA DE BIENES HISTÓRICOS	0.00	0.00	0.00	0.00 (a)

MEM-02 CUENTAS DE ORDEN PRESUPUESTARIAS:

Cuenta	Nombre de la Cuenta	Saldo Inicial	Cargo	Abono	Saldo Final
8	CUENTAS DE ORDEN PRESUPUESTARIAS	0.00	2,420,341,407.11	2,420,341,407.11	0.00 (a)
8.1	LEY DE INGRESOS	0.00	743,934,212.95	743,934,212.95	0.00 (a)
8.1.1	LEY DE INGRESOS ESTIMADA	0.00	192,450,000.00	0.00	192,450,000.00 (d)
8.1.2	LEY DE INGRESOS POR EJECUTAR	0.00	241,321,912.86	263,567,048.73	22,245,135.87 (a)
8.1.3	MODIFICACIONES A LA LEY DE INGRESOS ESTIMADA	0.00	71,117,048.73	2,048,030.50	69,069,018.23 (d)
8.1.4	LEY DE INGRESOS DEVENGADA	0.00	239,045,251.36	239,273,882.36	228,631.00 (a)
8.1.5	LEY DE INGRESOS RECAUDADA	0.00	0.00	239,045,251.36	239,045,251.36 (a)
8.2	PRESUPUESTO DE EGRESOS	0.00	1,676,407,194.16	1,676,407,194.16	0.00 (d)
8.2.1	PRESUPUESTO DE EGRESOS APROBADO	0.00	0.00	192,450,000.00	192,450,000.00 (a)
8.2.2	PRESUPUESTO DE EGRESOS POR EJERCER	0.00	462,266,814.40	454,129,904.30	8,136,910.10 (d)
8.2.3	MODIFICACIONES AL PRESUPUESTO DE EGRESOS APROBADO	0.00	195,176,938.92	269,816,814.40	74,639,875.48 (a)
8.2.4	PRESUPUESTO DE EGRESOS COMPROMETIDO	0.00	258,952,965.38	255,212,727.06	3,740,238.32 (d)
8.2.5	PRESUPUESTO DE EGRESOS DEVENGADO	0.00	255,212,727.06	248,271,301.41	6,941,425.65 (d)
8.2.6	PRESUPUESTO DE EGRESOS EJERCIDO	0.00	248,271,301.41	256,526,446.99	-8,255,145.58 (d)
8.2.7	PRESUPUESTO DE EGRESOS PAGADO	0.00	256,526,446.99	0.00	256,526,446.99 (d)

Bajo protesta de decir verdad declaramos que los Estados Financieros y sus notas, son razonablemente correctos y son responsabilidad del emisor.

PRESIDENCIA MUNICIPAL



HEROICA CIUDAD DE
Zacapoaxtla
Trabajando con valores
ZACAPOAXTLA, PUEBLA
2018 - 2021

C. EBODIO SANTOS ALEJO
PRESIDENTE MUNICIPAL CONSTITUCIONAL

SECRETARÍA GENERAL




HEROICA CIUDAD DE
ZACAPOAXTLA
TRABAJANDO CON VALORES
ZACAPOAXTLA, PUEBLA
2018 - 2021

PROFR. RAUL COMUNIDAD CANTERO
SECRETARIO GENERAL

TESORERÍA MUNICIPAL

C. JOSE ANTONIO CASCAMO ACUAPAN
TESORERO MUNICIPAL

HEROICA CIUDAD DE
ZACAPOAXTLA
TRABAJANDO CON VALORES
ZACAPOAXTLA, PUEBLA
2018 - 2021



Concepto	31-dic-19	31-dic-18	Concepto	31-dic-19	31-dic-18
ACTIVO			PASIVO		
Activo Circulante			Pasivo Circulante		
a. Efectivo y Equivalentes (a=a1+a2+a3+a4+a5+a6+a7)	594,900.78	166,462.64	a. Cuentas por Pagar a Corto Plazo (a=a1+a2+a3+a4+a5+a6+a7+a8+a9)	53,100.47	57,307.94
a1) Efectivo	0.00	0.00	a1) Servicios Personales por Pagar a Corto Plazo	2,817.87	0.08
a2) Bancos/Tesorería	594,900.78	166,462.64	a2) Proveedores por Pagar a Corto Plazo	916.01	0.00
a3) Bancos/Dependencias y Otros	0.00	0.00	a3) Contratistas por Obras Públicas por Pagar a Corto Plazo	0.00	0.00
a4) Inversiones Temporales (Hasta 3 meses)	0.00	0.00	a4) Participaciones y Aportaciones por Pagar a Corto Plazo	0.00	0.00
a5) Fondos con Afectación Específica	0.00	0.00	a5) Transferencias Otorgadas por Pagar a Corto Plazo	0.00	0.00
a6) Depósitos de Foridos de Terceros en Garantía y/o Administración	0.00	0.00	a6) Intereses, Comisiones y Otros Gastos de la Deuda Pública por Pagar a Corto Plazo	0.00	0.00
a7) Otros Efectivos y Equivalentes	0.00	0.00	a7) Retenciones y Contribuciones por Pagar a Corto Plazo	48,143.41	57,781.39
b. Derechos a Recibir Efectivo o Equivalentes (b=b1+b2+b3+b4+b5+b6+b7)	26,259.79	52,348.20	a8) Devoluciones de la Ley de Ingresos por Pagar a Corto Plazo	0.00	0.00
b1) Inversiones Financieras de Corto Plazo	0.00	0.00	a9) Otras Cuentas por Pagar a Corto Plazo	1,223.18	-473.53
b2) Cuentas por Cobrar a Corto Plazo	0.00	0.00	b. Documentos por Pagar a Corto Plazo (b=b1+b2+b3)	0.00	0.00
b3) Deudores Diversos por Cobrar a Corto Plazo	21,459.00	52,348.20	b1) Documentos Comerciales por Pagar a Corto Plazo	0.00	0.00
b4) Ingresos por Recuperar a Corto Plazo	4,800.79	0.00	b2) Documentos con Contratistas por Obras Públicas por Pagar a Corto Plazo	0.00	0.00
b5) Deudores por Anticipos de la Tesorería a Corto Plazo	0.00	0.00	b3) Otros Documentos por Pagar a Corto Plazo	0.00	0.00
b6) Préstamos Otorgados a Corto Plazo	0.00	0.00			
b7) Otros Derechos a Recibir Efectivo o Equivalentes a Corto Plazo	0.00	0.00			
c. Derechos a Recibir Bienes o Servicios (c=c1+c2+c3+c4+c5)	225.80	225.80			
c1) Anticipo a Proveedores por Adquisición de Bienes y Prestación de	0.00	0.00			

Servicios a Corto Plazo			c. Porción a Corto Plazo de la Deuda	0.00	0.00
c2) Anticipo a Proveedores por Adquisición de Bienes Inmuebles y Muebles a Corto Plazo	1.00		0.00 Pública a Largo Plazo (c= :2)		
c3) Anticipo a Proveedores por Adquisición de Bienes Intangibles a Corto Plazo	0.00		c1) Porción a Corto Plazo de la Deuda Pública	0.00	0.00
			0.00 c2) Porción a Corto Plazo de Arrendamiento Financiero	0.00	0.00
			d. Títulos y Valores a Corto Plazo	0.00	0.00
c4) Anticipo a Contratistas por Obras Públicas a Corto Plazo	225.80	225.80	e. Pasivos Diferidos a Corto Plazo (e=e1+e2+e3)	0.00	0.00
c5) Otros Derechos a Recibir Bienes o Servicios a Corto Plazo	0.00		0.00 e1) Ingresos Cobrados por Adelantado a Corto Plazo	0.00	0.00
d. Inventarios (d=d1+d2+d3+d4+d5)	0.00		0.00 e2) Intereses Cobrados por Adelantado a Corto Plazo	0.00	0.00
d1) Inventario de Mercancías para Venta	0.00		0.00 e3) Otros Pasivos Diferidos a Corto Plazo	0.00	0.00
d2) Inventario de Mercancías Terminadas	0.00				
d3) Inventario de Mercancías en Proceso de Elaboración	0.00		f. Fondos y Bienes de Terceros en	0.00	0.00
d4) Inventario de Materias Primas, Materiales y Suministros para Producción	0.00		0.00 Garantía y/o Administración a Corto Plazo (f=f1+f2+f3+f4+f5+f6)		
d5) Bienes en Tránsito	0.00		0.00 f1) Fondos en Garantía a Corto Plazo	0.00	0.00
e. Almacenes	0.00		0.00 f2) Fondos en Administración a Corto Plazo	0.00	0.00
f. Estimación por Pérdida o Deterioro de Activos Circulantes (f=f1+f2)	0.00		0.00 f3) Fondos Contingentes a Corto Plazo	0.00	0.00
f1) Estimaciones para Cuentas Incobrables por Derechos a Recibir Efectivo o Equivalentes	0.00		0.00 f4) Fondos de Fideicomisos, Mandatos y Contratos Análogos a Corto Plazo	0.00	0.00
f2) Estimación por Deterioro de Inventarios	0.00		0.00 f5) Otros Fondos de Terceros en Garantía y/o Administración a Corto Plazo	0.00	0.00
g. Otros Activos Circulantes (g=g1+g2+g3+g4)	0.00		0.00 f6) Valores y Bienes en Garantía a Corto Plazo	0.00	0.00
g1) Valores en Garantía	0.00		0.00 g. Provisiones a Corto Plazo (g=g1+g2+g3)	0.00	0.00
g2) Bienes en Garantía (excluye depósitos de fondos)	0.00		0.00 g1) Provisión para Demandas y Juicios a Corto Plazo	0.00	0.00
g3) Bienes Derivados de Embargos, Decomisos, Aseguramientos y Dación en Pago	0.00		0.00 g2) Provisión para Contingencias a Corto Plazo	0.00	0.00
g4) Adquisición con Fondos de Terceros	0.00		0.00 g3) Otras Provisiones a Corto Plazo	0.00	0.00
IA. Total de Activos Circulantes (IA=a+b+c+d+e+f+g)	621,386.37	219,036.64	h. Otros Pasivos a Corto Plazo (h=h1+h2+h3)	0.00	0.00
			h1) Ingresos por Clasificar	0.00	0.00

			h2) Recaudación por Participar	0.00	0.00
			h3) Otros Pasivos Circulantes	0.00	0.00
			IIA. Total de Pasivos Circulantes (IIA=a+b+c+d+e+f+g+h)	53,100.47	57,307.94
Activo No Circulante			Pasivo No Circulante		
a. Inversiones Financieras a Largo Plazo	0.00	0.00	a. Cuentas por Pagar a Largo Plazo	0.00	0.00
b. Derechos a Recibir Efectivo o Equivalentes a Largo Plazo	0.00	0.00	b. Documentos por Pagar a Largo Plazo	0.00	0.00
c. Bienes Inmuebles, Infraestructura y Construcciones en Proceso	1,475,515.45	1,369,735.02	c. Deuda Pública a Largo Plazo	0.00	0.00
d. Bienes Muebles	548,907.24	657,763.02	d. Pasivos Diferidos a Largo Plazo	0.00	0.00
e. Activos Intangibles	112,449.00	112,449.00	e. Fondos y Bienes de Terceros en Garantía y/o en Administración a Largo Plazo	0.00	0.00
f. Depreciación, Deterioro y Amortización Acumulada de Bienes	-84,492.46	-51,971.15	f. Provisiones a Largo Plazo	0.00	0.00
g. Activos Diferidos	0.00	0.00	IIB. Total de Pasivos No Circulantes	0.00	0.00
h. Estimación por Pérdida o Deterioro de Activos no Circulantes	0.00	0.00	(IIB=a+b+c+d+e+f)		
i. Otros Activos no Circulantes	0.00	0.00	II. Total del Pasivo (II=IIA+IIB)	53,100.47	57,307.94
IB. Total de Activos No Circulantes (IB=a+b+c+d+e+f+g+h+i)	2,052,379.23	2,087,975.89	HACIENDA PÚBLICA / PATRIMONIO		
I. Total del Activo (I=IA+IB)	2,673,765.60	2,307,012.53	IIIA. Hacienda Pública/Patrimonio Contribuido (IIIA = a + b + c)	2,993,156.01	2,993,156.01
			a. Aportaciones	2,993,156.01	2,993,156.01
			b. Donaciones de Capital	0.00	0.00
			c. Actualización de la Hacienda Pública/Patrimonio	0.00	0.00
			IIIB. Hacienda Pública/Patrimonio Generado (IIIB = a + b + c + d + e)	-372,490.88	-743,451.42
			a. Resultados del Ejercicio (Ahorro/Desahorro)	400,333.38	-597,239.82
			b. Resultados de Ejercicios Anteriores	-772,824.26	-146,211.60
			c. Revalúos	0.00	0.00
			d. Reservas	0.00	0.00
			e. Rectificaciones de Resultados de Ejercicios Anteriores	0.00	0.00

IIIC. Exceso o Insuficiencia la Actualización de la Hacienda Pública/Patrimonio (IIIC=a+b)	0.00	0.00
a. Resultado por Posición Monetaria	0.00	0.00
b. Resultado por Tenencia de Activos no Monetarios	0.00	0.00
III. Total Hacienda Pública/Patrimonio (III=IIIA+IIIB+IIIC)	2,620,665.13	2,249,704.59
IV. Total del Pasivo y Hacienda Pública/Patrimonio (IV=II+III)	2,673,765.60	2,307,012.53

"BAJO PROTESTA DE DECIR VERDAD DECLARAMOS QUE LOS ESTADOS FINANCIEROS Y SUS NOTAS, SON RAZONABLEMENTE CORRECTOS Y SON RESPONSABILIDAD DEL EMISOR"



ING. VICTOR GABRIEL CABCAÑO GUERRERO
DIRECTOR GENERAL



SOMAPAZ

Sistema Operador de Agua Potable y Alcantarillado del Municipio de Zacapoaxtla



C.P. MARCOS ZAMORA CORDOVA
DIRECTOR ADMINISTRATIVO



SISTEMA OPERADOR DE AGUA POTABLE Y ALCANTARILLADO DEL MUNICIPIO DE ZACAPOAXTLA
CUENTA PÚBLICA 2019
INFORME ANALITICO DE LA DEUDA PÚBLICA Y OTROS PASIVOS - LDF (F2)
DEL 01 DE ENERO AL 31 DE DICIEMBRE DE 2019
 (Cifras en pesos)

Denominación de la Deuda Pública y Otros Pasivos	Saldo al 31 de diciembre de 2018(d)	Disposiciones del Periodo (e)	Amortizaciones del Periodo (f)	Revaluaciones, Reclasificaciones y Otros Ajustes (g)	Saldo Final del Periodo (h) h=d+e-f+g	Pago de Intereses del Periodo (i)	Pago de Comisiones y demás costos asociados durante el periodo (j)
1 Deuda Pública (1=A+B)	0.00	0.00	0.00	0.00	0.00	0.00	0.00
A. Corto Plazo (A=a1+a2+a3))	0.00	0.00	0.00	0.00	0.00	0.00	0.00
a1) Instituciones de Crédito	0.00	0.00	0.00	0.00	0.00	0.00	0.00
a2) Títulos y Valores	0.00	0.00	0.00	0.00	0.00	0.00	0.00
a3) Arrendamientos Financieros	0.00	0.00	0.00	0.00	0.00	0.00	0.00
B. Largo Plazo (B=b1+b2+b3))	0.00	0.00	0.00	0.00	0.00	0.00	0.00
b1) Instituciones de Crédito	0.00	0.00	0.00	0.00	0.00	0.00	0.00
b2) Títulos y Valores	0.00	0.00	0.00	0.00	0.00	0.00	0.00
b3) Arrendamientos Financieros	0.00	0.00	0.00	0.00	0.00	0.00	0.00
2 Otros Pasivos	57,307.94				53,100.47		
3 Total de la Deuda Pública y Otros Pasivos (3=1+2)	57,307.94	0.00	0.00	0.00	53,100.47	0.00	0.00
4 Deuda Contingente (informativo)	0.00	0.00	0.00	0.00	0.00	0.00	0.00
5 Valor de Instrumentos Bono Cupón Cero (informativo)	0.00	0.00	0.00	0.00	0.00	0.00	0.00

Obligaciones a Corto Plazo (k)

Monto Contratado (l)	Plazo Pactado (m)	Tasa de Interés (n)	Comisiones y Costos Relacionados (o)	Tasa Efectiva (p)
----------------------	-------------------	---------------------	--------------------------------------	-------------------

6 Obligaciones a Corto Plazo(informativo)

0.00	0.00	0.00	0.00	0.00
------	------	------	------	------

"BAJO PROTESTA DE DECIR VERDAD DECLARAMOS QUE LOS ESTADOS FINANCIEROS Y SUS NOTAS, SON RAZONABLEMENTE CORRECTOS Y SON RESPONSABILIDAD DEL EMISOR"

ING. VICTOR GABRIEL CARCAÑO GUERRERO
DIRECTOR GENERAL



SOMAPAZ

Sistema Operador de Agua Potable y Alcantarillado del Municipio de Zacapoaxtla


C.P. MARCOS ZAMORA CORDOVA
DIRECTOR ADMINISTRATIVO

Denominación de las Obligaciones diferentes de Financiamiento	Fecha del Contrato	Fecha de inicio de operación del proyecto	Fecha de vencimiento	Monto de la inversión pactado (g)	Plazo pactado	Monto promedio mensual del pago de la contraprestación	Monto promedio mensual del pago de la contraprestación correspondiente al pago de inversión	Monto pagado de la inversión al 31-dic-19	Monto pagado de la inversión actualizado al 31-dic-19 (l)	Saldo pendiente por pagar de la inversión al 31-dic-19 (m-g-l)
A. Asociaciones Público Privadas (APP's)				0.00		0.00	0.00	0.00	0.00	0.00
B. Otros Instrumentos				0.00		0.00	0.00	0.00	0.00	0.00
C. Total de Obligaciones Diferentes de Financiamiento (C=A+B)				0.00		0.00	0.00	0.00	0.00	0.00

"BAJO PROTESTA DE DECIR VERDAD DECLARAMOS QUE LOS ESTADOS FINANCIEROS Y SUS NOTAS, SON RAZONABLEMENTE CORRECTOS Y SON RESPONSABILIDAD DEL EMISOR"



ING. VICTOR GABRIEL BARCAÑO GUERRERO
DIRECTOR GENERAL

C.P. MARCO DE ZAMORA CORDOVA
DIRECTOR ADMINISTRATIVO



TEMA OPERADOR DE AGUA POTABLE Y ALCANTARILLADO DEL MUNICIPIO DE ZACAPOAXTLA

CUENTA PUBLICA 2019

BALANCE PRESUPUESTARIO - LDF (F4)

DEL 01 DE ENERO AL 31 DE DICIEMBRE DE 2019

(Cifras en pesos)

Concepto	Estimado/ Aprobado	Devengado	Recaudado/ Pagado
A. Ingresos Totales (A=A1+A2+A3)	4,862,473.00	5,482,711.58	5,459,777.34
A1. Ingresos de Libre Disposición	4,612,473.00	5,153,484.05	5,130,549.81
A2. Transferencias Federales Etiquetadas	250,000.00	329,227.53	329,227.53
A3. Financiamiento Neto	0.00	0.00	0.00
B. Egresos Presupuestarios (B=B1+B2)	4,862,473.00	4,524,124.97	4,896,304.52
B1. Gasto No Etiquetado (sin incluir Amortización de la Deuda Pública)	4,612,473.00	4,524,124.97	4,736,026.93
B2. Gasto Etiquetado (sin incluir Amortización de la Deuda Pública)	250,000.00	0.00	160,277.59
C. Remanentes del Ejercicio Anterior (C=C1+C2)		0.00	0.00
C1. Remanentes de Libre Disposición aplicados en el periodo		0.00	0.00
C2. Remanentes de Transferencias Federales Etiquetadas aplicados en el periodo		0.00	0.00
I. Balance Presupuestario (I=A-B+C)	0.00	958,586.61	563,472.82
II. Balance Presupuestario sin Financiamiento Neto (II=I-A3)	0.00	958,586.61	563,472.82
III. Balance Presupuestario sin Financiamiento Neto y sin Remanentes del Ejercicio Anterior (III=II-C)	0.00	958,586.61	563,472.82

Concepto	Aprobado	Devengado	Pagado
E. Intereses, Comisiones y Gastos de la Deuda (E=E1+E2)	0.00	0.00	0.00
E1. Intereses, Comisiones y Gastos de la Deuda con Gasto No Etiquetado	0.00	0.00	0.00
E2. Intereses, Comisiones y Gastos de la Deuda con Gasto Etiquetado	0.00	0.00	0.00
IV. Balance Primario (IV=III-E)	0.00	958,586.61	563,472.82

Concepto	Estimado/ Aprobado	Devengado	Recaudado/ Pagado
F. Financiamiento (F=F1+F2)	0.00	0.00	0.00
F1. Financiamiento con Fuente de Pago de Ingresos de Libre Disposición	0.00	0.00	0.00
F2. Financiamiento con Fuente de Pago de Transferencias Federales Etiquetadas	0.00	0.00	0.00
G. Amortización de la Deuda (G=G1+G2)	0.00	0.00	0.00
G1. Amortización de la Deuda Pública con Gasto No Etiquetado	0.00	0.00	0.00
G2. Amortización de la Deuda Pública con Gasto Etiquetado	0.00	0.00	0.00
A3. Financiamiento Neto (A3=F-G)	0.00	0.00	0.00

Concepto	Estimado/ Aprobado	Devengado	Recaudado/ Pagado
A1. Ingresos de Libre Disposición	4,612,473.00	5,153,484.05	5,130,549.81
A3.1 Financiamiento Neto con Fuente de Pago de Ingresos de Libre Disposición (A3.1=F1-G1)	0.00	0.00	0.00
F1. Financiamiento con Fuente de Pago de Ingresos de Libre Disposición	0.00	0.00	0.00
G1. Amortización de la Deuda Pública con Gasto No Etiquetado	0.00	0.00	0.00
B1. Gasto No Etiquetado (sin incluir Amortización de la Deuda Pública)	4,612,473.00	4,524,124.97	4,736,026.93
C1. Remanentes de Ingresos de Libre Disposición aplicados en el periodo)		0.00	0.00
V. Balance Presupuestario de Recursos Disponibles (V=A1+A3.1-B1+C1)	0.00	629,359.08	394,522.88
VI. Balance Presupuestario de Recursos Disponibles sin Financiamiento Neto (VI=V-A3.1)	0.00	629,359.08	394,522.88
A2. Transferencias Federales Etiquetadas	250,000.00	329,227.53	329,227.53
A3.2 Financiamiento Neto con Fuente de Pago de Transferencias Federales Etiquetadas (A3.2=F2-G2)	0.00	0.00	0.00
F2. Financiamiento con Fuente de Pago de Transferencias Federales Etiquetadas	0.00	0.00	0.00
G2. Amortización de la Deuda Pública con Gasto Etiquetado	0.00	0.00	0.00
B2. Gasto Etiquetado (sin incluir Amortización de la Deuda Pública)	250,000.00	0.00	160,277.59
C2. Remanentes de Transferencias Federales Etiquetadas aplicados en el periodo)		0.00	0.00
VII. Balance Presupuestario de Recursos Etiquetados (VII=A2+A3.2-B2+C2)	0.00	329,227.53	168,949.94
VIII. Balance Presupuestario de Recursos Etiquetados sin Financiamiento Neto (VIII=VII-A3.2)	0.00	329,227.53	168,949.94

"BAJO PROTESTA DE DECIR VERDAD DECLARAMOS QUE LOS ESTADOS FINANCIEROS Y SUS NOTAS, SON RAZONABLEMENTE CORRECTOS Y SON RESPONSABILIDAD DEL EMISOR"




ING. VICTOR GABRIEL CARCAÑO GUERRERO
DIRECTOR GENERAL

SOMAPAZ
Sistema Operador de Agua Potable y Alcantarillado
del Municipio de Zacapoaxtla



C.P. MARCOS ZAMORA CORDOVA
DIRECTOR ADMINISTRATIVO



SISTEMA OPERADOR DE AGUA POTABLE Y ALCANTARILLADO DEL MUNICIPIO DE ZACAPOAXTLA

CUENTA PUBLICA 2019

ESTADO ANALÍTICO DE INGRESOS DETALLADO - LDF (F5)

DEL 01 DE ENERO AL 31 DE DICIEMBRE DE 2019

(Cifras en pesos)

Concepto	Estimado	Ampliaciones/ Reducciones	Modificado	Devengado	Recaudado	Diferencia
Ingresos de Libre Disposición						
A. Impuestos	0.00	0.00	0.00	0.00	0.00	0.00
B. Cuotas y Aportaciones de Seguridad Social	0.00	0.00	0.00	0.00	0.00	0.00
C. Contribuciones de Mejoras	0.00	0.00	0.00	0.00	0.00	0.00
D. Derechos	0.00	0.00	0.00	0.00	0.00	0.00
E. Productos	0.00	0.00	0.00	0.00	0.00	0.00
F. Aprovechamientos	0.00	0.00	0.00	0.00	0.00	0.00
G. Ingresos por Venta de Bienes y Prestación de Servicios	4,612,473.00	478,927.89	5,091,400.89	5,153,484.05	5,130,549.81	518,076.81
H. Participaciones (H=h1+h2+h3+h4+h5+h6+h7+h8+h9+h10+h11)	0.00	0.00	0.00	0.00	0.00	0.00
h1) Fondo General de Participaciones	0.00	0.00	0.00	0.00	0.00	0.00
h2) Fondo de Fomento Municipal	0.00	0.00	0.00	0.00	0.00	0.00
h3) Fondo de Fiscalización y Recaudación	0.00	0.00	0.00	0.00	0.00	0.00
h4) Fondo de Compensación	0.00	0.00	0.00	0.00	0.00	0.00
h5) Fondo de Extracción de Hidrocarburos	0.00	0.00	0.00	0.00	0.00	0.00
h6) Impuesto Especial Sobre Producción y Servicios	0.00	0.00	0.00	0.00	0.00	0.00
h7) 0.136% de la Recaudación Federal Participable	0.00	0.00	0.00	0.00	0.00	0.00
h8) 3.17% Sobre Extracción de Petróleo	0.00	0.00	0.00	0.00	0.00	0.00
h9) Gasolinas y Diésel	0.00	0.00	0.00	0.00	0.00	0.00
h10) Fondo del Impuesto Sobre la Renta	0.00	0.00	0.00	0.00	0.00	0.00
h11) Fondo de Estabilización de los Ingresos de las Entidades Federativas	0.00	0.00	0.00	0.00	0.00	0.00
I. Incentivos Derivados de la Colaboración Fiscal (I=i1+i2+i3+i4+i5)	0.00	0.00	0.00	0.00	0.00	0.00
i1) Tenencia o Uso de Vehículos	0.00	0.00	0.00	0.00	0.00	0.00
i2) Fondo de Compensación ISAN	0.00	0.00	0.00	0.00	0.00	0.00
i3) Impuesto Sobre Automóviles Nuevos	0.00	0.00	0.00	0.00	0.00	0.00
i4) Fondo de Compensación de Repecos-Intermedios	0.00	0.00	0.00	0.00	0.00	0.00
i5) Otros Incentivos Económicos	0.00	0.00	0.00	0.00	0.00	0.00
J. Transferencias y Asignaciones	0.00	0.00	0.00	0.00	0.00	0.00
K. Convenios	0.00	0.00	0.00	0.00	0.00	0.00
k1) Otros Convenios y Subsidios	0.00	0.00	0.00	0.00	0.00	0.00
L. Otros Ingresos de Libre Disposición (L=l1+l2)	0.00	0.00	0.00	0.00	0.00	0.00
l1) Participaciones en Ingresos Locales	0.00	0.00	0.00	0.00	0.00	0.00
l2) Otros Ingresos de Libre Disposición	0.00	0.00	0.00	0.00	0.00	0.00
I. Total de Ingresos de Libre Disposición (I=A+B+C+D+E+F+G+H+I+J+K+L)	4,612,473.00	478,927.89	5,091,400.89	5,153,484.05	5,130,549.81	518,076.81
Ingresos Excedentes de Ingresos de Libre Disposición						518,076.81

Concepto	Estimado	Ampliaciones/ Reducciones	Modificado	Devengado	Recaudado	Diferencia
Transferencias Federales Etiquetadas						
A. Aportaciones (A=a1+a2+a3+a4+a5+a6+a7+a8)	0.00	0.00	0.00	0.00	0.00	0.00
a1) Fondo de Aportaciones para la Nómina Educativa y Gasto Operativo	0.00	0.00	0.00	0.00	0.00	0.00
a2) Fondo de Aportaciones para los Servicios de Salud	0.00	0.00	0.00	0.00	0.00	0.00
a3) Fondo de Aportaciones para la Infraestructura Social	0.00	0.00	0.00	0.00	0.00	0.00
a4) Fondo de Aportaciones para el Fortalecimiento de los Municipios y de las Demarcaciones Territoriales del Distrito Federal	0.00	0.00	0.00	0.00	0.00	0.00
a5) Fondo de Aportaciones Múltiples	0.00	0.00	0.00	0.00	0.00	0.00
a6) Fondo de Aportaciones para la Educación Tecnológica y de Adultos	0.00	0.00	0.00	0.00	0.00	0.00
a7) Fondo de Aportaciones para la Seguridad Pública de los Estados y del Distrito Federal	0.00	0.00	0.00	0.00	0.00	0.00
a8) Fondo de Aportaciones para el Fortalecimiento de las Entidades Federativas	0.00	0.00	0.00	0.00	0.00	0.00
B. Convenios (B=b1+b2+b3+b4)	0.00	0.00	0.00	0.00	0.00	0.00
b1) Convenios de Protección Social en Salud	0.00	0.00	0.00	0.00	0.00	0.00
b2) Convenios de Descentralización	0.00	0.00	0.00	0.00	0.00	0.00
b3) Convenios de Reasignación	0.00	0.00	0.00	0.00	0.00	0.00
b4) Otros Convenios y Subsidios	0.00	0.00	0.00	0.00	0.00	0.00
C. Fondos Distintos de Aportaciones (C=c1+c2)	0.00	0.00	0.00	0.00	0.00	0.00
c1) Fondo para Entidades Federativas y Municipios Productores de Hidrocarburos	0.00	0.00	0.00	0.00	0.00	0.00
c2) Fondo Minero	0.00	0.00	0.00	0.00	0.00	0.00
D. Transferencias, Asignaciones, Subsidios y Subvenciones, y Pensiones y Jub	0.00	0.00	0.00	0.00	0.00	0.00
E. Otras Transferencias Federales Etiquetadas	250,000.00	0.00	250,000.00	329,227.53	329,227.53	79,227.53
II. Total de Transferencias Federales Etiquetadas (II = A + B + C + D + E)	250,000.00	0.00	250,000.00	329,227.53	329,227.53	79,227.53
III. Ingresos Derivados de Financiamientos (III = A)	0.00	0.00	0.00	0.00	0.00	0.00
A. Ingresos Derivados de Financiamientos	0.00	0.00	0.00	0.00	0.00	0.00
IV. Total de Ingresos (IV = I + II + III)	4,862,473.00	478,927.89	5,341,400.89	5,482,711.58	5,459,777.34	597,304.34
Datos Informativos						
1 Ingresos Derivados de Financiamientos con Fuente de Pago de Ingresos de Libre Disposición	0.00	0.00	0.00	0.00	0.00	0.00
2 Ingresos Derivados de Financiamientos con Fuente de Pago de Transferencias Federales Etiquetadas	0.00	0.00	0.00	0.00	0.00	0.00
3 Ingresos Derivados de Financiamientos (3 = 1 + 2)	0.00	0.00	0.00	0.00	0.00	0.00

"BAJO PROTESTA DE DECIR VERDAD DECLARAMOS QUE LOS ESTADOS FINANCIEROS DEL MUNICIPIO DE ZACAPOAXTLA SON VERIDADERAMENTE CORRECTOS Y SON RESPONSABILIDAD DEL EMISOR"



SOMAPAZ

Sistema Operador de Agua Potable y Alcantarillado del Municipio de Zacapoaxtla

ING. VICTOR GABRIEL CARCAÑO GUERRERO
DIRECTOR GENERAL

C.P. MARCOS ZAMORA CORDOVA
DIRECTOR ADMINISTRATIVO

II. Gasto Etiquetado (II=A+B+C+D+E+F+G+H+I)	250,000.00	-250,000.00	0.00	0.00	160,277.59	0.00
A. Servicios Personales (A=a1+a2+a3+a4+a5+a6+a7)	0.00	0.00	0.00	0.00	0.00	0.00
a1) Remuneraciones al Personal de Carácter Permanente	0.00	0.00	0.00	0.00	0.00	0.00
a2) Remuneraciones al Personal de Carácter Transitorio	0.00	0.00	0.00	0.00	0.00	0.00
a3) Remuneraciones Adicionales y Especiales	0.00	0.00	0.00	0.00	0.00	0.00
a4) Seguridad Social	0.00	0.00	0.00	0.00	0.00	0.00
a5) Otras Prestaciones Sociales y Económicas	0.00	0.00	0.00	0.00	0.00	0.00
a6) Previsiones	0.00	0.00	0.00	0.00	0.00	0.00
a7) Pago de Estímulos a Servidores Públicos	0.00	0.00	0.00	0.00	0.00	0.00
B. Materiales y Suministros (B=b1+b2+b3+b4+b5+b6+b7+b8+b9)	0.00	0.00	0.00	0.00	0.00	0.00
b1) Materiales de Administración, Emisión de Documentos y Artículos Oficiales	0.00	0.00	0.00	0.00	0.00	0.00
b2) Alimentos y Utensilios	0.00	0.00	0.00	0.00	0.00	0.00
b3) Materias Primas y Materiales de Producción y Comercialización	0.00	0.00	0.00	0.00	0.00	0.00
b4) Materiales y Artículos de Construcción y de Reparación	0.00	0.00	0.00	0.00	0.00	0.00
b5) Productos Químicos, Farmacéuticos y de Laboratorio	0.00	0.00	0.00	0.00	0.00	0.00
b6) Combustibles, Lubricantes y Aditivos	0.00	0.00	0.00	0.00	0.00	0.00
b7) Vestuario, Blancos, Prendas de Protección y Artículos Deportivos	0.00	0.00	0.00	0.00	0.00	0.00
b8) Materiales y Suministros Para Seguridad	0.00	0.00	0.00	0.00	0.00	0.00
b9) Herramientas, Refacciones y Accesorios Menores	0.00	0.00	0.00	0.00	0.00	0.00
C. Servicios Generales (C=c1+c2+c3+c4+c5+c6+c7+c8+c9)	0.00	0.00	0.00	0.00	0.00	0.00
c1) Servicios Básicos	0.00	0.00	0.00	0.00	0.00	0.00
c2) Servicios de Arrendamiento	0.00	0.00	0.00	0.00	0.00	0.00
c3) Servicios Profesionales, Científicos, Técnicos y Otros Servicios	0.00	0.00	0.00	0.00	0.00	0.00
c4) Servicios Financieros, Bancarios y Comerciales	0.00	0.00	0.00	0.00	0.00	0.00
c5) Servicios de Instalación, Reparación, Mantenimiento y Conservación	0.00	0.00	0.00	0.00	0.00	0.00
c6) Servicios de Comunicación Social y Publicidad	0.00	0.00	0.00	0.00	0.00	0.00
c7) Servicios de Traslado y Viáticos	0.00	0.00	0.00	0.00	0.00	0.00
c8) Servicios Oficiales	0.00	0.00	0.00	0.00	0.00	0.00
c9) Otros Servicios Generales	0.00	0.00	0.00	0.00	0.00	0.00
D. Transferencias, Asignaciones, Subsidios y Otras Ayudas (D=d1+d2+d3+d4+d5+d6+d7+d8+d9)	0.00	0.00	0.00	0.00	0.00	0.00
d1) Transferencias Internas y Asignaciones al Sector Público	0.00	0.00	0.00	0.00	0.00	0.00
d2) Transferencias al Resto del Sector Público	0.00	0.00	0.00	0.00	0.00	0.00
d3) Subsidios y Subvenciones	0.00	0.00	0.00	0.00	0.00	0.00
d4) Ayudas Sociales	0.00	0.00	0.00	0.00	0.00	0.00
d5) Pensiones y Jubilaciones	0.00	0.00	0.00	0.00	0.00	0.00
d6) Transferencias a Fideicomisos, Mandatos y Otros Análogos	0.00	0.00	0.00	0.00	0.00	0.00
d7) Transferencias a la Seguridad Social	0.00	0.00	0.00	0.00	0.00	0.00
d8) Donativos	0.00	0.00	0.00	0.00	0.00	0.00
d9) Transferencias al Exterior	0.00	0.00	0.00	0.00	0.00	0.00
E. Bienes Muebles, Inmuebles e Intangibles (E=e1+e2+e3+e4+e5+e6+e7+e8+e9)	0.00	0.00	0.00	0.00	0.00	0.00
e1) Mobiliario y Equipo de Administración	0.00	0.00	0.00	0.00	0.00	0.00
e2) Mobiliario y Equipo Educativo y Recreativo	0.00	0.00	0.00	0.00	0.00	0.00
e3) Equipo e Instrumental Médico y de Laboratorio	0.00	0.00	0.00	0.00	0.00	0.00
e4) Vehículos y Equipo de Transporte	0.00	0.00	0.00	0.00	0.00	0.00
e5) Equipo de Defensa y Seguridad	0.00	0.00	0.00	0.00	0.00	0.00
e6) Maquinaria, Otros Equipos y Herramientas	0.00	0.00	0.00	0.00	0.00	0.00
e7) Activos Biológicos	0.00	0.00	0.00	0.00	0.00	0.00
e8) Bienes Inmuebles	0.00	0.00	0.00	0.00	0.00	0.00
e9) Activos Intangibles	0.00	0.00	0.00	0.00	0.00	0.00
F. Inversión Pública (F=f1+f2+f3)	250,000.00	-250,000.00	0.00	0.00	160,277.59	0.00
f1) Obra Pública en Bienes de Dominio Público	250,000.00	-250,000.00	0.00	0.00	160,277.59	0.00
f2) Obra Pública en Bienes Propios	0.00	0.00	0.00	0.00	0.00	0.00
f3) Proyectos Productivos y Acciones de Fomento	0.00	0.00	0.00	0.00	0.00	0.00
G. Inversiones Financieras y Otras Provisiones (G=g1+g2+g3+g4+g5+g6+g7)	0.00	0.00	0.00	0.00	0.00	0.00
g1) Inversiones Para el Fomento de Actividades Productivas	0.00	0.00	0.00	0.00	0.00	0.00
g2) Acciones y Participaciones de Capital	0.00	0.00	0.00	0.00	0.00	0.00
g3) Compra de Títulos y Valores	0.00	0.00	0.00	0.00	0.00	0.00
g4) Concesión de Préstamos	0.00	0.00	0.00	0.00	0.00	0.00
g5) Inversiones en Fideicomisos, Mandatos y Otros Análogos	0.00	0.00	0.00	0.00	0.00	0.00
Fideicomiso de Desastres Naturales (Informativo)	0.00	0.00	0.00	0.00	0.00	0.00
g6) Otras Inversiones Financieras	0.00	0.00	0.00	0.00	0.00	0.00
g7) Provisiones para Contingencias y Otras Erogaciones Especiales	0.00	0.00	0.00	0.00	0.00	0.00
H. Participaciones y Aportaciones (H=h1+h2+h3)	0.00	0.00	0.00	0.00	0.00	0.00
h1) Participaciones	0.00	0.00	0.00	0.00	0.00	0.00
h2) Aportaciones	0.00	0.00	0.00	0.00	0.00	0.00
h3) Convenios	0.00	0.00	0.00	0.00	0.00	0.00
I. Deuda Pública (I=i1+i2+i3+i4+i5+i6+i7)	0.00	0.00	0.00	0.00	0.00	0.00
i1) Amortización de la Deuda Pública	0.00	0.00	0.00	0.00	0.00	0.00
i2) Intereses de la Deuda Pública	0.00	0.00	0.00	0.00	0.00	0.00
i3) Comisiones de la Deuda Pública	0.00	0.00	0.00	0.00	0.00	0.00
i4) Gastos de la Deuda Pública	0.00	0.00	0.00	0.00	0.00	0.00
i5) Costo por Coberturas	0.00	0.00	0.00	0.00	0.00	0.00
i6) Apoyos Financieros	0.00	0.00	0.00	0.00	0.00	0.00
i7) Adeudos de Ejercicios Fiscales Anteriores (ADEFAS)	0.00	0.00	0.00	0.00	0.00	0.00
III. Total de Egresos (III = I + II)			4,524,124.97	4,524,124.97	4,896,304.52	0.00

"BAJO PROTESTA DE DECIR VERDAD DECLARAMOS QUE LOS ESTADOS FINANCIEROS SON CORRECTOS Y SON RESPONSABILIDAD DEL EMISOR"



SOMAPAZ

del Municipio de Zacapoaxtla

ING. VICTOR GABRIEL CARCAÑO GUERRERO
DIRECTOR GENERAL

C.P. MARCOS ZAMORA CORDOVA
DIRECTOR ADMINISTRATIVO



SISTEMA OPERADOR DE AGUA POTABLE Y ALCANTARILLADO DEL MUNICIPIO DE ZACAPOAXTLA
CUENTA PUBLICA 2019
ESTADO ANALÍTICO DEL EJERCICIO DEL PRESUPUESTO DE EGRESOS DETALLADO - LDF (F6b)
(CLASIFICACIÓN ADMINISTRATIVA)
DEL 01 DE ENERO AL 31 DE DICIEMBRE DE 2019
 (Cifras en pesos)

Concepto	Aprobado	Ampliaciones/ Reducciones	Modificado	Devengado	Pagado	Subejercicio
I. GASTO NO ETIQUETADO	4,612,473.00	-88,348.03	4,524,124.97	4,524,124.97	4,736,026.93	0.00
000 RAMO GENERAL	0.00	0.00	0.00	0.00	0.00	0.00
AIAP AMPLIACION INFRAESTRUCTURA DE AGUA POT.	0.00	0.00	0.00	0.00	0.00	0.00
DPRF DEPTO DE RECURSOS FINANCIEROS	1,108,800.00	701,182.69	1,809,982.69	1,809,982.69	1,809,554.25	0.00
DPRH DEPTO DE RECURSOS HUMANOS	2,428,033.00	-403,729.04	2,024,303.96	2,024,303.96	1,878,220.90	0.00
DPTM DEPTO DE RECURSOS MATERIALES	575,640.00	-108,203.91	467,436.09	467,436.09	463,470.57	0.00
MMHS MANTENIMIENTOS HIDRAULICOS	500,000.00	-277,597.77	222,402.23	222,402.23	584,781.21	0.00
MMRD MANTENIMIENTO RED DE DRENAJE	0.00	0.00	0.00	0.00	0.00	0.00
RZA DEPTO COBRANZAS Y REZAGOS	0.00	0.00	0.00	0.00	0.00	0.00
II. GASTO ETIQUETADO	250,000.00	-250,000.00	0.00	0.00	160,277.59	0.00
000 RAMO GENERAL	0.00	0.00	0.00	0.00	0.00	0.00
AIAP AMPLIACION INFRAESTRUCTURA DE AGUA POT.	0.00	0.00	0.00	0.00	0.00	0.00
DPRF DEPTO DE RECURSOS FINANCIEROS	0.00	0.00	0.00	0.00	0.00	0.00
DPRH DEPTO DE RECURSOS HUMANOS	0.00	0.00	0.00	0.00	0.00	0.00
DPTM DEPTO DE RECURSOS MATERIALES	0.00	0.00	0.00	0.00	0.00	0.00
MMHS MANTENIMIENTOS HIDRAULICOS	250,000.00	-250,000.00	0.00	0.00	160,277.59	0.00
MMRD MANTENIMIENTO RED DE DRENAJE	0.00	0.00	0.00	0.00	0.00	0.00
RZA DEPTO COBRANZAS Y REZAGOS	0.00	0.00	0.00	0.00	0.00	0.00
III. Total de Egresos (III = I + II)	4,862,473.00	-338,348.03	4,524,124.97	4,524,124.97	4,896,304.52	0.00

"BAJO PROTESTA DE DECIR VERDAD DECLARAMOS QUE LOS ESTADOS FINANCIEROS Y SUS NOTAS, SON RAZONABLEMENTE CORRECTOS Y SON RESPONSABILIDAD DEL EMISOR"

ING. VICTOR GABRIEL CABRERO GUERRERO
DIRECTOR GENERAL




SOMAPAZ

Sistema Operador de Agua Potable y Alcantarillado
del Municipio de Zacapoaxtla

C.P. MARCOS ZAMORA CORDOVA
DIRECTOR ADMINISTRATIVO

c7) Turismo	0.00	0.00	0.00	0.00	0.00	0.00
c8) Ciencia, Tecnología e Innovación	0.00	0.00	0.00	0.00	0.00	0.00
c9) Otras Industrias y Otros Asuntos Económicos	0.00	0.00	0.00	0.00	0.00	0.00
D. Otras No Clasificadas en Funciones Anteriores (D=d1+d2+d3+)	0.00	0.00	0.00	0.00	0.00	0.00
d1) Transacciones de la Deuda Publica / Costo Financiero de	0.00	0.00	0.00	0.00	0.00	0.00
d2) Transferencias, Participaciones y Apoyos Entre Dife	0.00	0.00	0.00	0.00	0.00	0.00
d3) Saneamiento del Sistema Financiero	0.00	0.00	0.00	0.00	0.00	0.00
d4) Adeudos de Ejercicios Fiscales Anteriores	0.00	0.00	0.00	0.00	0.00	0.00
III Total de Egresos (III = I + II)	4,862,473.00	-338,348.03	4,524,124.97	4,524,124.97	4,896,304.52	0.00


"BAJO PROTESTA DE DECIR VERDAD DECLARAMOS QUE LOS ESTADOS FINANCIEROS Y SUS NOTAS, SON RAZONABLEMENTE CORRECTOS Y SON RESPONSABILIDAD DEL EMISOR"


 ING. VICTOR GABRIEL CARCAÑO GUERRERO
 DIRECTOR GENERAL



SOMAPAZ

Sistema Operador de Agua Potable y Alcantarillado
 del Municipio de Zacapoaxtla



 C.P. MARCOS ZAMORA CORDOVA
 DIRECTOR ADMINISTRATIVO



SISTEMA OPERADOR DE AGUA POTABLE Y ALCANTARILLADO DEL MUNICIPIO DE ZACAPOAXTLA
CUENTA PUBLICA 2019
ESTADO ANALÍTICO DEL EJERCICIO DEL PRESUPUESTO DE EGRESOS DETALLADO - LDF (F6d)
(CLASIFICACIÓN DE SERVICIOS PERSONALES POR CATEGORIA)
DEL 01 DE ENERO AL 31 DE DICIEMBRE DE 2019
(Cifras en pesos)


Concepto	Aprobado	Ampliaciones/ Reducciones	Modificado	Devengado	Pagado	Subejercicio
I. Gasto No Etiquetado (I=A+B+C+D+E+F)	0.00	0.00	0.00	0.00	0.00	0.00
A. Personal Administrativo y de Servicio Público	0.00	0.00	0.00	0.00	0.00	0.00
B. Magisterio	0.00	0.00	0.00	0.00	0.00	0.00
C. Servicios de Salud (C=c1+c2)	0.00	0.00	0.00	0.00	0.00	0.00
c1) Personal Administrativo	0.00	0.00	0.00	0.00	0.00	0.00
c2) Personal Médico, Paramédico y afín	0.00	0.00	0.00	0.00	0.00	0.00
D. Seguridad Pública	0.00	0.00	0.00	0.00	0.00	0.00
E. Gastos asociados a la implementación de nuevas leyes federales o reformas	0.00	0.00	0.00	0.00	0.00	0.00
F. Sentencias laborales definitivas	0.00	0.00	0.00	0.00	0.00	0.00
II. Gasto Etiquetado (I=A+B+C+D+E+F)	0.00	0.00	0.00	0.00	0.00	0.00
A. Personal Administrativo y de Servicio Público	0.00	0.00	0.00	0.00	0.00	0.00
B. Magisterio	0.00	0.00	0.00	0.00	0.00	0.00
C. Servicios de Salud (C=c1+c2)	0.00	0.00	0.00	0.00	0.00	0.00
c1) Personal Administrativo	0.00	0.00	0.00	0.00	0.00	0.00
c2) Personal Médico, Paramédico y afín	0.00	0.00	0.00	0.00	0.00	0.00
D. Seguridad Pública	0.00	0.00	0.00	0.00	0.00	0.00
E. Gastos asociados a la implementación de nuevas leyes federales o reformas	0.00	0.00	0.00	0.00	0.00	0.00
F. Sentencias laborales definitivas	0.00	0.00	0.00	0.00	0.00	0.00
III. Total del Gasto en Servicios Personales (III = I + II)	0.00	0.00	0.00	0.00	0.00	0.00

"BAJO PROTESTA DE DECIR VERDAD DECLARAMOS QUE LOS ESTADOS FINANCIEROS Y SUS NOTAS, SON RAZONABLEMENTE CORRECTOS Y SON RESPONSABILIDAD DEL EMISOR"


 ING. VICTOR GABRIEL CARCAÑO GUERRERO
 DIRECTOR GENERAL



SOMAPAZ
 Sistema Operador de Agua Potable y Alcantarillado
 del Municipio de Zacapoaxtla


 C.P. MARCOS ZAMORA CORDOVA
 DIRECTOR ADMINISTRATIVO



SOMAPAZ

Sistema Operador de Agua Potable y Alcantarillado
del Municipio de Zacapoaxtla.

CLAVE: 922-01

S.O.A.P.A

DEL MUNICIPIO DE ZACAPOAXTLA

ESTADOS FINANCIEROS

A DICIEMBRE DE

2019.

ORIGINAL



www.somapaz.dyndns.org



Somapaz Oficial

Calle la Concordia #12

Col. Centro
soapa.zaca@gmail.com

Zacapoaxtla Puebla
factura.somapaz@gmail.com

Tel. 01(233) 314-3148

SISTEMA OPERADOR DE AGUA POTABLE Y ALCANTARILLADO
DEL MUNICIPIO DE ZACAPOAXTLA
ESTADO DE ACTIVIDADES
Del 1 de Enero al 31 de Diciembre de 2019 y 2018
(Cifras en pesos)

	2019	2018
INGRESOS Y OTROS BENEFICIOS		
INGRESOS DE GESTIÓN	5,482,711.58	4,395,226.34
IMPUESTOS	0.00	0.00
CUOTAS Y APORTACIONES DE SEGURIDAD SOCIAL	0.00	0.00
CONTRIBUCIONES DE MEJORAS	0.00	0.00
ECHOS	0.00	4,395,226.34
DUCTOS	0.00	0.00
APROVECHAMIENTOS	0.00	0.00
INGRESOS POR VENTA DE BIENES Y PRESTACIÓN DE SERVICIOS	5,482,711.58	0.00
PART, APORT, CONV, INCENT. DERIV. D/COLAB. FISCAL, F. DIST. DE APORT, TRANSF, ASIG, SUBS Y SUBV Y P Y JUB	0.00	58,128.00
PART, APORT, CONV, INCENT. DERIV. D/COLAB. FISCAL, F. DIST. DE APORT	0.00	58,128.00
TRANSFERENCIAS, ASIGNACIONES, SUBSIDIOS Y SUBVENCIONES Y PENSIONES Y JUBILACIONES	0.00	0.00
OTROS INGRESOS Y BENEFICIOS	0.00	83.33
INGRESOS FINANCIEROS	0.00	83.33
INCREMENTO POR VARIACIÓN DE INVENTARIOS	0.00	0.00
DISMINUCIÓN DEL EXCESO DE ESTIMACIONES POR PÉRDIDA O DETERIORO U OBSOLESCENCIA	0.00	0.00
DISMINUCIÓN DEL EXCESO DE PROVISIONES	0.00	0.00
OTROS INGRESOS Y BENEFICIOS VARIOS	0.00	0.00
TOTAL DE INGRESOS Y OTROS BENEFICIOS	5,482,711.58	4,453,437.67
GASTOS Y OTRAS PÉRDIDAS		
GASTOS DE FUNCIONAMIENTO	3,378,087.80	3,098,768.45
SERVICIOS PERSONALES	2,024,303.96	2,111,887.71
MATERIALES Y SUMINISTROS	163,704.04	142,611.58
SERVICIOS GENERALES	1,190,079.80	844,269.16
TRANSFERENCIAS, ASIGNACIONES, SUBSIDIOS Y OTRAS AYUDAS	997,840.36	780,494.23
TRANSFERENCIAS INTERNAS Y ASIGNACIONES AL SECTOR PÚBLICO	0.00	0.00
TRANSFERENCIAS AL RESTO DEL SECTOR PÚBLICO	0.00	0.00
SUBSIDIOS Y SUBVENCIONES	0.00	0.00
AYUDAS SOCIALES	997,840.36	780,494.23
PENSIONES Y JUBILACIONES	0.00	0.00
TRANSFERENCIAS A FIDEICOMISOS, MANDATOS Y CONTRATOS ANÁLOGOS	0.00	0.00
TRANSFERENCIAS A LA SEGURIDAD SOCIAL	0.00	0.00
DONATIVOS	0.00	0.00
TRANSFERENCIAS AL EXTERIOR	0.00	0.00
PARTICIPACIONES Y APORTACIONES	0.00	0.00
PARTICIPACIONES	0.00	0.00
APORTACIONES	0.00	0.00
CONVENIOS	0.00	0.00

SISTEMA OPERADOR DE AGUA POTABLE Y ALCANTARILLADO
 DEL MUNICIPIO DE ZACAPOAXTLA
 ESTADO DE ACTIVIDADES
 Del 1 de Enero al 31 de Diciembre de 2019 y 2018
 (Cifras en pesos)

	2019	2018
INTERESES, COMISIONES Y OTROS GASTOS DE LA DEUDA PÚBLICA	0.00	0.00
INTERESES DE LA DEUDA PÚBLICA	0.00	0.00
COMISIONES DE LA DEUDA PÚBLICA	0.00	0.00
GASTOS DE LA DEUDA PÚBLICA	0.00	0.00
COSTO POR COBERTURAS	0.00	0.00
APOYOS FINANCIEROS	0.00	0.00
3 GASTOS Y PÉRDIDAS EXTRAORDINARIAS	150,913.18	278,551.15
ESTIMACIONES, DEPRECIACIONES, DETERIOROS, OBSOLESCENCIAS Y AMORTIZACIONES	150,913.18	278,551.15
PROVISIONES	0.00	0.00
DISMINUCIONES DE INVENTARIOS	0.00	0.00
AUMENTO POR INSUFICIENCIA DE ESTIMACIONES POR PÉRDIDA O DETERIORO U OBSOLESCENCIA	0.00	0.00
AUMENTO POR INSUFICIENCIA DE PROVISIONES	0.00	0.00
OTROS GASTOS	0.00	0.00
INVERSIÓN PÚBLICA	0.00	892,863.66
INVERSIÓN PÚBLICA NO CAPITALIZABLE	0.00	892,863.66
TOTAL DE GASTOS Y OTRAS PÉRDIDAS	4,526,841.34	5,050,677.49
RESULTADOS DEL EJERCICIO (AHORRO/DESAHORRO)	955,870.24	-597,239.82

Bajo protesta de decir verdad declaramos que los Estados Financieros y sus notas,
 son razonablemente correctos y son responsabilidad del emisor.

 ING. VICTOR FABRIEL CARCAÑO GUERRERO
 DIRECTOR GENERAL

 C.P. MARCELO ZAMORA CORDOVA
 DIRECTOR ADMINISTRATIVO



SOMAPAZ
 Sistema Operador de Agua Potable y Alcantarillado
 del Municipio de Zacapoaxtla


SISTEMA OPERADOR DE AGUA POTABLE Y ALCANTARILLADO
DEL MUNICIPIO DE ZACAPOAXTLA
ESTADO DE SITUACIÓN FINANCIERA
Al 31 de Diciembre de 2019 y 2018
(Cifras en pesos)

	2019	2018		2019	2018
ACTIVO	-----		PASIVO	-----	
ACTIVO CIRCULANTE			PASIVO CIRCULANTE		
EFFECTIVO Y EQUIVALENTES	594,900.78	166,462.64	CUENTAS POR PAGAR A CORTO PLAZO	53,100.47	57,307.94
DERECHOS A RECIBIR EFECTIVO O EQUIVALENTES	30,567.93	52,348.20	DOCUMENTOS POR PAGAR A CORTO PLAZO	0.00	0.00
DERECHOS A RECIBIR BIENES O SERVICIOS	225.80	225.80	PORCIÓN A CORTO PLAZO DE LA DEUDA PÚBLICA A LARGO PLAZO	0.00	0.00
INVENTARIOS	0.00	0.00	TÍTULOS Y VALORES A CORTO PLAZO	0.00	0.00
ALMACENES	0.00	0.00	PASIVOS DIFERIDOS A CORTO PLAZO	0.00	0.00
ESTIMACIÓN POR PÉRDIDAS O DETERIORO DE ACTIVOS CIRCULANTES	0.00	0.00	FONDOS Y BIENES DE TERCEROS EN GARANTÍA Y/O ADMINISTRACIÓN A CORTO PLAZO	0.00	0.00
OTROS ACTIVOS CIRCULANTES	0.00	0.00	PROVISIONES A CORTO PLAZO	0.00	0.00
TOTAL DE ACTIVOS CIRCULANTES	625,694.51	219,036.64	OTROS PASIVOS A CORTO PLAZO	0.00	0.00
ACTIVO NO CIRCULANTE			TOTAL DE PASIVOS CIRCULANTES	53,100.47	57,307.94
INVERSIONES FINANCIERAS A LARGO PLAZO	0.00	0.00	PASIVO NO CIRCULANTE		
DERECHOS A RECIBIR EFECTIVO O EQUIVALENTES A LARGO PLAZO	0.00	0.00	CUENTAS POR PAGAR A LARGO PLAZO	0.00	0.00
BIENES INMUEBLES, INFRAESTRUCTURA Y CONSTRUCCIONES EN PROCESO	1,998,172.02	1,369,735.02	DOCUMENTOS POR PAGAR A LARGO PLAZO	0.00	0.00
BIENES MUEBLES	548,907.24	657,763.02	DEUDA PÚBLICA A LARGO PLAZO	0.00	0.00
ACTIVOS INTANGIBLES	112,449.00	112,449.00	PASIVOS DIFERIDOS A LARGO PLAZO	0.00	0.00
DEPRECIACIÓN, DETERIORO Y AMORTIZACIÓN ACUMULADA DE BIENES	-51,612.17	-51,971.15	FONDOS Y BIENES DE TERCEROS EN GARANTÍA Y/O ADMINISTRACIÓN A LARGO PLAZO	0.00	0.00
ACTIVOS DIFERIDOS	0.00	0.00	PROVISIONES A LARGO PLAZO	0.00	0.00
ESTIMACIÓN POR PÉRDIDA O DETERIORO DE ACTIVOS NO CIRCULANTES	0.00	0.00	TOTAL DE PASIVOS NO CIRCULANTES	0.00	0.00
OTROS ACTIVOS NO CIRCULANTES	0.00	0.00	TOTAL DEL PASIVO.....	53,100.47	57,307.94
TOTAL DE ACTIVOS NO CIRCULANTES	2,607,916.09	2,087,975.89	HACIENDA PÚBLICA / PATRIMONIO		
			HACIENDA PÚBLICA/PATRIMONIO CONTRIBUIDO	2,993,156.01	2,993,156.01
			APORTACIONES	2,993,156.01	2,993,156.01
			DONACIONES DE CAPITAL	0.00	0.00
			ACTUALIZACIÓN DE LA HACIENDA PÚBLICA/PATRIMONIO	0.00	0.00


SISTEMA OPERADOR DE AGUA POTABLE Y ALCANTARILLADO
 DEL MUNICIPIO DE ZACAPOAXTLA
 ESTADO DE SITUACIÓN FINANCIERA
 Al 31 de Diciembre de 2019 y 2018
 (Cifras en pesos)

	2019	2018		2019	2018
			HACIENDA PÚBLICA/PATRIMONIO GENERADO	187,354.12	-743,451.42
			RESULTADOS DEL EJERCICIO (AHORRO / DESAHORRO)	955,870.24	-597,239.82
			RESULTADOS DE EJERCICIOS ANTERIORES	-768,516.12	-146,211.60
			REVALUOS	0.00	0.00
			RESERVAS	0.00	0.00
			RECTIFICACIONES DE RESULTADOS DE EJERCICIOS ANTERIORES	0.00	0.00
			EXCESO O INSUFICIENCIA EN LA ACTUALIZACIÓN DE LA HACIENDA PÚBLICA/PATRIMONIO	0.00	0.00
			RESULTADO POR POSICIÓN MONETARIA	0.00	0.00
			RESULTADO POR TENENCIA DE ACTIVOS NO MONETARIOS	0.00	0.00
			TOTAL HACIENDA PÚBLICA/PATRIMONIO.....	3,180,510.13	2,249,704.59
TOTAL DEL ACTIVO.....	3,233,610.60	2,307,012.53	TOTAL DEL PASIVO Y HACIENDA PÚBLICA/PATRIMONIO...	3,233,610.60	2,307,012.53

Bajo protesta de decir verdad declaramos que los Estados Financieros y sus notas, son razonablemente correctos y son responsabilidad del emisor.



 ING. VÍCTOR GABRIEL CARCAÑO GUERRERO
 DIRECTOR GENERAL



 C.P. MARCOS ZAMORA CORDOVA
 DIRECTOR ADMINISTRATIVO



SOMAPAZ

Sistema Operador de Agua Potable y ALCANTARILLADO
 del Municipio de Zacapoaxtla


SISTEMA OPERADOR DE AGUA POTABLE Y ALCANTARILLADO
 DEL MUNICIPIO DE ZACAPOXTLA
 ESTADO DE VARIACIÓN EN LA HACIENDA PÚBLICA
 Del 1 de Enero al 31 de Diciembre de 2019
 (Cifras en pesos)

Concepto	Hacienda Pública/ Patrimonio Contribuido	Hacienda Pública/ Patrimonio Generado de Ejercicios Ant.	Hacienda Pública/ Patrimonio Generado del Ejercicio	Exceso o Insuficiencia en la Actualización de la Hacienda Pública / Patrimonio /	TOTAL
Hacienda Pública / Patrimonio Contribuido Neto 2018	2,993,156.01				2,993,156.01
Aportaciones	2,993,156.01				2,993,156.01
Donaciones de Capital	0.00				0.00
Actualización de la Hacienda Pública/Patrimonio	0.00				0.00
Hacienda Pública / Patrimonio Generado Neto 2018		-146,211.60	-597,239.82		-743,451.42
Resultados del Ejercicio (Ahorro/Desahorro)			-597,239.82		-597,239.82
Resultados de Ejercicios Anteriores		-146,211.60			-146,211.60
Revalúos		0.00			0.00
Reservas		0.00			0.00
Rectificaciones de Resultados de Ejercicios Anteriores		0.00			0.00
Exceso o Insuficiencia en la Actualización de la Hacienda Pública/Patrimonio Neto 2018				0.00	0.00
Resultado por Posición Monetaria				0.00	0.00
Resultado por Tenencia de Activos no Monetarios				0.00	0.00
Hacienda Pública / Patrimonio Neto Final 2018	2,993,156.01	-146,211.60	-597,239.82	0.00	2,249,704.59
Cambios en la Hacienda Pública / Patrimonio Contribuido Neto 2019	0.00				0.00
Aportaciones	0.00				0.00
Donaciones de Capital	0.00				0.00
Actualización de la Hacienda Pública/Patrimonio	0.00				0.00


SISTEMA OPERADOR DE AGUA POTABLE Y ALCANTARILLADO
 DEL MUNICIPIO DE ZACAPOAXTLA
 ESTADO DE VARIACIÓN EN LA HACIENDA PÚBLICA
 Del 1 de Enero al 31 de Diciembre de 2019
 (Cifras en pesos)

Variaciones de la Hacienda Pública / Patrimonio Generado Neto 2019		-622,304.52	1,553,110.06	930,805.54
Resultados del Ejercicio (Ahorro/Desahorro)			955,870.24	955,870.24
Resultados de Ejercicios Anteriores	-622,304.52		597,239.82	-25,064.70
Revalúos			0.00	0.00
Reservas			0.00	0.00
Rectificaciones de Resultados de Ejercicios Anteriores			0.00	0.00
Cambios en el Exceso o Insuficiencia en la Actualización de la Hacienda Pública/Patrimonio Neto 2019				0.00
Resultado por Posición Monetaria				0.00
Resultado por Tenencia de Activos no Monetarios				0.00
Hacienda Pública / Patrimonio Neto Final 2019	2,993,156.01	-768,516.12	955,870.24	0.00
				3,180,510.13

Bajo protesta de decir verdad declaramos que los Estados Financieros y sus notas, son razonablemente correctos y son responsabilidad del emisor.



 ING. VICTOR GABRIEL CARCAÑO GUERRERO
 DIRECTOR GENERAL



 C.P. MARCOS ZAMORA CORDOVA
 DIRECTOR ADMINISTRATIVO



SOMAPAZ

Sistema Operador de Agua Potable y Alcantarillado
del Municipio de Zacapoaxtla

SISTEMA OPERADOR DE AGUA POTABLE Y ALCANTARILLADO
DEL MUNICIPIO DE ZACAPOAXTLA
ESTADO DE CAMBIOS EN LA SITUACIÓN FINANCIERA
Al 31 de Diciembre de 2019 y 2018
(Cifras en pesos)

	Origen	Aplicación		Origen	Aplicación
	-----	-----		-----	-----
ACTIVO	-	926,598.07	PASIVO	-	4,207.47
ACTIVO CIRCULANTE	-	406,657.87	PASIVO CIRCULANTE	-	4,207.47
EFFECTIVO Y EQUIVALENTES	-	428,438.14	CUENTAS POR PAGAR A CORTO PLAZO	-	4,207.47
DERECHOS A RECIBIR EFECTIVO O EQUIVALENTES	21,780.27	-	DOCUMENTOS POR PAGAR A CORTO PLAZO	-	-
DERECHOS A RECIBIR BIENES O SERVICIOS INVENTARIOS	-	-	PORCIÓN A CORTO PLAZO DE LA DEUDA PÚBLICA A LARGO PLAZO	-	-
ALMACENES	-	-	TÍTULOS Y VALORES A CORTO PLAZO	-	-
ESTIMACIÓN POR PÉRDIDAS O DETERIORO DE ACTIVOS CIRCULANTES	-	-	PASIVOS DIFERIDOS A CORTO PLAZO	-	-
OTROS ACTIVOS CIRCULANTES	-	-	FONDOS Y BIENES DE TERCEROS EN GARANTÍA Y/O ADMINISTRACIÓN A CORTO PLAZO	-	-
ACTIVO NO CIRCULANTE	-	519,940.20	PROVISIONES A CORTO PLAZO	-	-
INVERSIONES FINANCIERAS A LARGO PLAZO	-	-	OTROS PASIVOS A CORTO PLAZO	-	-
DERECHOS A RECIBIR EFECTIVO O EQUIVALENTES A LARGO PLAZO	-	-	PASIVO NO CIRCULANTE	-	-
BIENES INMUEBLES, INFRAESTRUCTURA Y CONSTRUCCIONES EN PROCESO	-	628,437.00	CUENTAS POR PAGAR A LARGO PLAZO	-	-
BIENES MUEBLES	108,855.78	-	DOCUMENTOS POR PAGAR A LARGO PLAZO	-	-
ACTIVOS INTANGIBLES	-	-	DEUDA PÚBLICA A LARGO PLAZO	-	-
DEPRECIACIÓN, DETERIORO Y AMORTIZACIÓN ACUMULADA DE BIENES	-	358.98	PASIVOS DIFERIDOS A LARGO PLAZO	-	-
ACTIVOS DIFERIDOS	-	-	FONDOS Y BIENES DE TERCEROS EN GARANTÍA Y/O ADMINISTRACIÓN A LARGO PLAZO	-	-
ESTIMACIÓN POR PÉRDIDA O DETERIORO DE ACTIVOS NO CIRCULANTES	-	-	PROVISIONES A LARGO PLAZO	-	-
OTROS ACTIVOS NO CIRCULANTES	-	-	HACIENDA PÚBLICA/PATRIMONIO	930,805.54	-
			HACIENDA PÚBLICA/PATRIMONIO CONTRIBUIDO	-	-
			APORTACIONES	-	-
			DONACIONES DE CAPITAL	-	-
			ACTUALIZACIÓN DE LA HACIENDA PÚBLICA/PATRIMONIO	-	-
			HACIENDA PÚBLICA/PATRIMONIO GENERADO	930,805.54	-
			RESULTADOS DEL EJERCICIO (AHORRO / DESAHORRO)	1,553,110.06	-
			RESULTADOS DE EJERCICIOS ANTERIORES	-	622,304.52
			REVALÚOS	-	-

SISTEMA OPERADOR DE AGUA POTABLE Y ALCANTARILLADO
 DEL MUNICIPIO DE ZACAPOAXTLA
 ESTADO DE CAMBIOS EN LA SITUACIÓN FINANCIERA
 Al 31 de Diciembre de 2019 y 2018
 (Cifras en pesos)

Origen	Aplicación		Origen	Aplicación
	RESERVAS		-	-
	RECTIFICACIONES DE RESULTADOS DE EJERCICIOS ANTERIORES		-	-
	EXCESO O INSUFICIENCIA EN LA ACTUALIZACIÓN DE LA HACIENDA PÚBLICA/PATRIMONIO		-	-
	RESULTADO POR POSICIÓN MONETARIA		-	-
	RESULTADO POR TENENCIA DE ACTIVOS NO MONETARIOS		-	-

Bajo protesta de decir verdad declaramos que los Estados Financieros y sus notas, son razonablemente correctos y son responsabilidad del emisor.

 ING. VICTOR GABRIEL CARCAÑO GUERRERO
 DIRECTOR GENERAL

 C.P. MARCOS ZAMORA CORDOVA
 DIRECTOR ADMINISTRATIVO




SOMAPAZ
 Sistema Operador de Agua Potable y Alcantarillado
 del Municipio de Zacapoaxtla

SISTEMA OPERADOR DE AGUA POTABLE Y ALCANTARILLADO
 DEL MUNICIPIO DE ZACAPOAXTLA
 ESTADO DE FLUJOS DE EFECTIVO
 Del 1 de Enero al 31 de Diciembre de 2019 y 2018
 (Cifras en pesos)


	2019	2018		2019	2018
FLUJOS DE EFECTIVO DE LAS ACTIVIDADES DE OPERACIÓN			FLUJOS DE EFECTIVO DE LAS ACTIVIDADES DE INVERSIÓN		
ORIGEN	5,482,711.58	4,453,437.67	ORIGEN	0.00	0.00
IMPUESTOS	0.00	0.00	BIENES INMUEBLES, INFRAESTRUCTURA Y	0.00	0.00
CUOTAS Y APORTACIONES DE SEGURIDAD SOCIAL	0.00	0.00	CONSTRUCCIONES EN PROCESO		
CONTRIBUCIONES DE MEJORAS	0.00	0.00	BIENES MUEBLES	0.00	0.00
DERECHOS	0.00	4,395,226.34	OTROS ORIGENES DE INVERSIÓN	0.00	0.00
PRODUCTOS	0.00	0.00	APLICACIÓN	519,581.22	673,175.89
APROVECHAMIENTOS	0.00	0.00	BIENES INMUEBLES, INFRAESTRUCTURA Y	628,437.00	892,863.66
INGRESOS POR VENTA DE BIENES Y PRESTACIÓN DE SERVICIOS	5,482,711.58	0.00	CONSTRUCCIONES EN PROCESO		
PART, APORT, CONV, INCENT. DERIV. D/COLAB. FISCAL, F. DIST. DE APORT	0.00	58,128.00	BIENES MUEBLES	-108,855.78	-219,687.77
TRANSFERENCIAS, ASIGNACIONES, SUBSIDIOS Y SUBVENCIONES Y PENSIONES Y JUBILACIONES	0.00	0.00	OTRAS APLICACIONES DE INVERSIÓN	0.00	0.00
OTROS ORIGENES DE OPERACIÓN	0.00	83.33	FLUJOS NETOS DE EFECTIVO POR ACTIVIDADES DE INVERSIÓN	-519,581.22	-673,175.89
APLICACIÓN	4,375,928.16	3,879,262.68	FLUJOS DE EFECTIVO DE LAS ACTIVIDADES DE FINANCIAMIENTO		
SERVICIOS PERSONALES	2,024,303.96	2,111,887.71	ORIGEN	-180,544.33	-1,127,290.85
MATERIALES Y SUMINISTROS	163,704.04	142,611.58	ENDEUDAMIENTO NETO	0.00	0.00
SERVICIOS GENERALES	1,190,079.80	844,269.16	INTERNO	0.00	0.00
TRANSFERENCIAS INTERNAS Y ASIGNACIONES AL SECTOR PÚBLICO	0.00	0.00	EXTERNO	0.00	0.00
TRANSFERENCIAS AL RESTO DEL SECTOR PÚBLICO	0.00	0.00	OTROS ORIGENES DE FINANCIAMIENTO	-180,544.33	-1,127,290.85
SUBSIDIOS Y SUBVENCIONES	0.00	0.00	APLICACIÓN	-21,780.27	-796,401.31
AYUDAS SOCIALES	997,840.36	780,494.23	SERVICIOS DE LA DEUDA	0.00	0.00
PENSIONES Y JUBILACIONES	0.00	0.00	INTERNO	0.00	0.00
TRANSFERENCIAS A FIDEICOMISOS, MANDATOS Y CONTRATOS ANÁLOGOS	0.00	0.00	EXTERNO	0.00	0.00
TRANSFERENCIAS A LA SEGURIDAD SOCIAL	0.00	0.00	OTRAS APLICACIONES DE FINANCIAMIENTO	-21,780.27	-796,401.31
DONATIVOS	0.00	0.00	FLUJOS NETOS DE EFECTIVO POR ACTIVIDADES DE FINANCIAMIENTO	-158,764.06	-330,889.54
TRANSFERENCIAS AL EXTERIOR	0.00	0.00	Incremento/Disminución Neta en el Efectivo y Equivalentes al Efectivo	428,438.14	-429,890.44
PARTICIPACIONES	0.00	0.00	Efectivo y Equivalentes al Efectivo al Inicio del Ejercicio	166,462.64	596,353.08
APORTACIONES	0.00	0.00	Efectivo y Equivalentes al Efectivo al Final del Ejercicio	594,900.78	166,462.64
CONVENIOS	0.00	0.00			
OTRAS APLICACIONES DE OPERACIÓN	0.00	0.00			
FLUJOS NETOS DE EFECTIVO POR ACTIVIDADES DE OPERACIÓN	1,106,783.42	574,174.99			

ISTEMA OPERADOR DE AGUA POTABLE Y ALCANTARILLADO
DEL MUNICIPIO DE ZACAPOXTLA
ESTADO DE FLUJOS DE EFECTIVO
Del 1 de Enero al 31 de Diciembre de 2019 y 2018
(Cifras en pesos)

Bajo protesta de decir verdad declaramos que los Estados Financieros y sus notas,
son razonablemente correctos y son responsabilidad del emisor.



ING. VICTOR GABRIEL CARCAÑO GUERRERO
DIRECTOR GENERAL



C.P. MARCOS ZAMORA CORDOVA
DIRECTOR ADMINISTRATIVO



SOMAPAZ

Sistema Operador de Agua Potable y Alcantarillado
del Municipio de Zacapoxtla

SISTEMA OPERADOR DE AGUA POTABLE Y ALCANTARILLADO
DEL MUNICIPIO DE ZACAPOAXTLA
ESTADO ANALÍTICO DEL ACTIVO
Del 1 de Enero al 31 de Diciembre de 2019
(Cifras en pesos)

Concepto	Saldo Inicial 1	Cargos del periodo 2	Abonos del periodo 3	Saldo final 4=(1+2-3)	Variación del periodo 5=(4-1)
ACTIVO	2,307,012.53	12,949,852.34	12,023,254.27	3,233,610.60	926,598.07
ACTIVO CIRCULANTE	219,036.64	12,278,639.98	11,871,982.11	625,694.51	406,657.87
EFECTIVO Y EQUIVALENTES	166,462.64	5,275,954.89	4,847,516.75	594,900.78	428,438.14
DERECHOS A RECIBIR EFECTIVO O EQUIVALENTES	52,348.20	6,247,408.77	6,269,189.04	30,567.93	-21,780.27
DERECHOS A RECIBIR BIENES O SERVICIOS	225.80	638,654.52	638,654.52	225.80	0.00
INVENTARIOS	0.00	0.00	0.00	0.00	0.00
ALMACENES	0.00	116,621.80	116,621.80	0.00	0.00
ESTIMACIÓN POR PÉRDIDAS O DETERIORO DE ACTIVOS CIRCULANTES	0.00	0.00	0.00	0.00	0.00
OTROS ACTIVOS CIRCULANTES	0.00	0.00	0.00	0.00	0.00
ACTIVO NO CIRCULANTE	2,087,975.89	671,212.36	151,272.16	2,607,916.09	519,940.20
INVERSIONES FINANCIERAS A LARGO PLAZO	0.00	0.00	0.00	0.00	0.00
DERECHOS A RECIBIR EFECTIVO O EQUIVALENTES A LARGO PLAZO	0.00	0.00	0.00	0.00	0.00
BIENES INMUEBLES, INFRAESTRUCTURA Y CONSTRUCCIONES EN PROCESO	1,369,735.02	628,437.00	0.00	1,998,172.02	628,437.00
BIENES MUEBLES	657,763.02	42,416.38	151,272.16	548,907.24	-108,855.78
ACTIVOS INTANGIBLES	112,449.00	0.00	0.00	112,449.00	0.00
DEPRECIACIÓN, DETERIORO Y AMORTIZACIÓN ACUMULADA DE BIENES	-51,971.15	-358.98	0.00	-51,612.17	358.98
ACTIVOS DIFERIDOS	0.00	0.00	0.00	0.00	0.00
ESTIMACIÓN POR PÉRDIDA O DETERIORO DE ACTIVOS NO CIRCULANTES	0.00	0.00	0.00	0.00	0.00
OTROS ACTIVOS NO CIRCULANTES	0.00	0.00	0.00	0.00	0.00


Bajo protesta de decir verdad declaramos que los Estados Financieros y sus notas, son razonablemente correctos y son responsabilidad del emisor.




SOMARAZ

Sistema Operador de Agua Potable y Alcantarillado
del Municipio de Zacapoaxtla

SISTEMA OPERADOR DE AGUA POTABLE Y ALCANTARILLADO
DEL MUNICIPIO DE ZACAPOAXTLA
ESTADO ANALÍTICO DEL ACTIVO
Del 1 de Enero al 31 de Diciembre de 2019
(Cifras en pesos)


ING. VICTOR GABRIEL CARCANO GUERRERO
DIRECTOR GENERAL


C.P. MARCOS ZAMORA CORDOVA
DIRECTOR ADMINISTRATIVO



SOMARPAZ

Sistema Operador de Agua Potable y Alcantarillado
del Municipio de Zacapoaxtla

SISTEMA OPERADOR DE AGUA POTABLE Y ALCANTARILLADO
 DEL MUNICIPIO DE ZACAPOAXTLA
 ESTADO ANALÍTICO DE LA DEUDA Y OTROS PASIVOS
 Del 1 de Enero al 31 de Diciembre de 2019
 (Cifras en pesos)

DENOMINACIÓN DE LAS DEUDAS	Moneda de Contratación	Institución o País Acreedor	Saldo Inicial del Periodo	Saldo Final del Periodo
DEUDA PÚBLICA				
CORTO PLAZO				
DEUDA INTERNA				
Instituciones de Crédito			0.00	0.00
Títulos y Valores			0.00	0.00
Arrendamientos financieros			0.00	0.00
DEUDA EXTERNA				
Organismos Financieros Internacionales			0.00	0.00
Deuda Bilateral			0.00	0.00
Títulos y Valores			0.00	0.00
Arrendamientos Financieros			0.00	0.00
SUBTOTAL CORTO PLAZO			0.00	0.00
LARGO PLAZO				
DEUDA INTERNA				
Instituciones de Crédito			0.00	0.00
Títulos y Valores			0.00	0.00
Arrendamientos financieros			0.00	0.00
DEUDA EXTERNA				
Organismos Financieros Internacionales			0.00	0.00
Deuda Bilateral			0.00	0.00
Títulos y Valores			0.00	0.00
Arrendamientos Financieros			0.00	0.00
SUBTOTAL LARGO PLAZO			0.00	0.00
OTROS PASIVOS			57,307.94	53,100.47
TOTAL DEUDA Y OTROS PASIVOS			57,307.94	53,100.47

Bajo protesta de decir verdad declaramos que los Estados Financieros y sus notas, son razonablemente correctos y son responsabilidad del emisor.

ING. VICTOR GABRIEL CARCAÑO GUERRERO
 DIRECTOR GENERAL

C.P. MARCOS ZAMORA CORDOVA
 DIRECTOR ADMINISTRATIVO



SOMAPAZ
 Sistema Operador de Agua Potable y Alcantarillado
 del Municipio de Zacapoaxtla

SISTEMA OPERADOR DE AGUA POTABLE Y ALCANTARILLADO
 DEL MUNICIPIO DE ZACAPOAXTLA
 ESTADO ANALÍTICO DE INGRESOS
 Del 1 de Enero al 31 de Diciembre de 2019
 (Cifras en pesos)

Rubro de Ingresos	Ingreso Estimado (1)	Ampliaciones y Reducciones (2)	Ingreso Modificado (3=1+2)	Ingreso Devengado (4)	Ingreso Recaudado (5)	Diferencia (6=5-1)
IMPUESTOS	0.00	0.00	0.00	0.00	0.00	0.00
CUOTAS Y APORTACIONES DE SEGURIDAD SOCIAL	0.00	0.00	0.00	0.00	0.00	0.00
CONTRIBUCIONES DE MEJORAS	0.00	0.00	0.00	0.00	0.00	0.00
DERECHOS	0.00	0.00	0.00	0.00	0.00	0.00
PRODUCTOS	0.00	0.00	0.00	0.00	0.00	0.00
APROVECHAMIENTOS	0.00	0.00	0.00	0.00	0.00	0.00
INGRESOS POR VENTAS DE BIENES, PRESTACIÓN DE SERVICIOS Y OTROS INGRESOS	4,862,473.00	478,927.89	5,341,400.89	5,482,711.58	5,459,777.34	597,304.34
PARTICIPACIONES, APORTACIONES, CONVENIOS, INCENTIVOS DERIV. DE LA COLAB. FISCAL Y FONDOS DIST. DE APORT	0.00	0.00	0.00	0.00	0.00	0.00
TRANSFERENCIAS, ASIGNACIONES, SUBSIDIOS Y SUBVENCIONES, Y PENSIONES Y JUBILACIONES	0.00	0.00	0.00	0.00	0.00	0.00
INGRESOS DERIVADOS DE FINANCIAMIENTOS	0.00	0.00	0.00	0.00	0.00	0.00
TOTAL	4,862,473.00	478,927.89	5,341,400.89	5,482,711.58	5,459,777.34	
				Ingresos Excedentes		597,304.34

SISTEMA OPERADOR DE AGUA POTABLE Y ALCANTARILLADO
 DEL MUNICIPIO DE ZACAPOAXTLA
 ESTADO ANALÍTICO DE INGRESOS
 Del 1 de Enero al 31 de Diciembre de 2019
 (Cifras en pesos)

Estado Analítico de Ingresos por Fuente de Financiamiento	Ingreso Estimado (1)	Ampliaciones/ Reducciones (2)	Ingreso Modificado (3=1+2)	Ingreso Devengado (4)	Ingreso Recaudado (5)	Diferencia (6=5-1)
INGRESOS DEL PODER EJECUTIVO FEDERAL O ESTATAL Y DE LOS MUNICIPIOS	0.00	0.00	0.00	0.00	0.00	0.00
IMPUESTOS	0.00	0.00	0.00	0.00	0.00	0.00
CUOTAS Y APORTACIONES DE SEGURIDAD SOCIAL	0.00	0.00	0.00	0.00	0.00	0.00
CONTRIBUCIONES DE MEJORAS	0.00	0.00	0.00	0.00	0.00	0.00
DERECHOS	0.00	0.00	0.00	0.00	0.00	0.00
PRODUCTOS	0.00	0.00	0.00	0.00	0.00	0.00
APROVECHAMIENTOS	0.00	0.00	0.00	0.00	0.00	0.00
PARTICIPACIONES, APORTACIONES, CONVENIOS, INCENTIVOS DERIV. DE LA COLAB. FISCAL Y FONDOS DIST. DE APORT	0.00	0.00	0.00	0.00	0.00	0.00
TRANSFERENCIAS, ASIGNACIONES, SUBSIDIOS Y SUBVENCIONES, Y PENSIONES Y JUBILACIONES	0.00	0.00	0.00	0.00	0.00	0.00
INGRESOS DE LOS ENTES PÚBLICOS DE LOS PODERES LEGISLATIVO Y JUDICIAL, DE LOS ÓRGANOS AUTÓNOMOS Y DEL SECTOR PARAESTATAL O PARAMUNICIPAL, ASÍ COMO DE LAS EMPRESAS PRODUCTIVAS DEL ESTADO	4,862,473.00	478,927.89	5,341,400.89	5,482,711.58	5,459,777.34	597,304.34
CUOTAS Y APORTACIONES DE SEGURIDAD SOCIAL	0.00	0.00	0.00	0.00	0.00	0.00
PRODUCTOS	0.00	0.00	0.00	0.00	0.00	0.00
INGRESOS POR VENTAS DE BIENES, PRESTACIÓN DE SERVICIOS Y OTROS INGRESOS	4,862,473.00	478,927.89	5,341,400.89	5,482,711.58	5,459,777.34	597,304.34
TRANSFERENCIAS, ASIGNACIONES, SUBSIDIOS Y SUBVENCIONES, Y PENSIONES Y JUBILACIONES	0.00	0.00	0.00	0.00	0.00	0.00

SISTEMA OPERADOR DE AGUA POTABLE Y ALCANTARILLADO
 DEL MUNICIPIO DE ZACAPOAXTLA
 ESTADO ANALÍTICO DE INGRESOS
 Del 1 de Enero al 31 de Diciembre de 2019
 (Cifras en pesos)

Estado Analítico de Ingresos por Fuente de Financiamiento	Ingreso Estimado (1)	Ampliaciones/ Reducciones (2)	Ingreso Modificado (3=1+2)	Ingreso Devengado (4)	Ingreso Recaudado (5)	Diferencia (6=5-1)
INGRESOS DERIVADOS DE FINANCIAMIENTO	0.00	0.00	0.00	0.00	0.00	0.00
INGRESOS DERIVADOS DE FINANCIAMIENTOS	0.00	0.00	0.00	0.00	0.00	0.00
TOTAL	4,862,473.00	478,927.89	5,341,400.89	5,482,711.58	5,459,777.34	
					Ingresos Excedentes	597,304.34

Bajo protesta de decir verdad declaramos que los Estados Financieros y sus notas,
 son razonablemente correctos y son responsabilidad del emisor.

ING. VICTOR GABRIEL CARCAÑO GUERRERO
 DIRECTOR GENERAL

C.P. MARCOS LAMORA CORDOVA
 DIRECTOR ADMINISTRATIVO




SOMAPAZ


Sistema Operador de Agua Potable y Acaantarrillado
 del Municipio de Zacapoaxtla

STEMA OPERADOR DE AGUA POTABLE Y ALCANTARILLADO
DEL MUNICIPIO DE ZACAPOXTLA
ESTADO ANALÍTICO DEL EJERCICIO DEL PRESUPUESTO DE EGRESOS
CLASIFICACIÓN ADMINISTRATIVA
Del 1 de Enero al 31 de Diciembre de 2019
(Cifras en pesos)

Concepto	Egreso Aprobado (1)	Ampliaciones/Reducciones (2)	Egreso Modificado (3=1+2)	Egreso Devengado (4)	Egreso Pagado (5)	Subejercicio (6=3-4)	
3	SECTOR PUBLICO MUNICIPAL	4,862,473.00	184,308.54	5,046,781.54	5,046,781.54	4,896,304.52	0.00
3.1	SECTOR PUBLICO NO FINANCIERO	4,862,473.00	184,308.54	5,046,781.54	5,046,781.54	4,896,304.52	0.00
3.1.1	GOBIERNO GENERAL MUNICIPAL	4,862,473.00	184,308.54	5,046,781.54	5,046,781.54	4,896,304.52	0.00
3.1.1.2	ENTIDADES PARAESTATALES Y FIDEICOMISOS	4,862,473.00	184,308.54	5,046,781.54	5,046,781.54	4,896,304.52	0.00
	NO EMPRESARIALES Y NO FINANCIEROS						
000	RAMO GENERAL	0.00	0.00	0.00	0.00	0.00	0.00
AIAP	AMPLIACION INFRAESTRUCTURA DE AGUA POT.	0.00	0.00	0.00	0.00	0.00	0.00
DPRF	DEPTO DE RECURSOS FINANCIEROS	1,108,800.00	701,182.69	1,809,982.69	1,809,982.69	1,809,554.25	0.00
DPRH	DEPTO DE RECURSOS HUMANOS	2,428,033.00	-403,729.04	2,024,303.96	2,024,303.96	1,878,220.90	0.00
DPTM	DEPTO DE RECURSOS MATERIALES	575,640.00	-108,203.91	467,436.09	467,436.09	463,470.57	0.00
MMHS	MANTENIMIENTOS HIDRAULICOS	750,000.00	-4,941.20	745,058.80	745,058.80	745,058.80	0.00
MMRD	MANTENIMIENTO RED DE DRENAJE	0.00	0.00	0.00	0.00	0.00	0.00
RZA	DEPTO COBRANZAS Y REZAGOS	0.00	0.00	0.00	0.00	0.00	0.00
TOTAL DEL GASTO		4,862,473.00	184,308.54	5,046,781.54	5,046,781.54	4,896,304.52	0.00

Bajo protesta de decir verdad declaramos que los Estados Financieros y sus notas, son razonablemente correctos y son responsabilidad del emisor.


 ING. VICTOR GABRIEL CARCAÑO GUERRERO
 DIRECTOR GENERAL


 C.P. MARCOS ZAMORA CORDOVA
 DIRECTOR ADMINISTRATIVO





SOMAPAZ
 Sistema Operador de Agua Potable y Alcantarillado
 del Municipio de Zacapoxtla

SISTEMA OPERADOR DE AGUA POTABLE Y ALCANTARILLADO
DEL MUNICIPIO DE ZACAPOAXTLA
ESTADO ANALÍTICO DEL EJERCICIO DEL PRESUPUESTO DE EGRESOS
CLASIFICACIÓN ECONÓMICA (POR TIPO DE GASTO)
Del 1 de Enero al 31 de Diciembre de 2019
(Cifras en pesos)

Concepto	Egreso Aprobado (1)	Ampliaciones/ Reducciones (2)	Egreso Modificado (3=1+2)	Egreso Devengado (4)	Egreso Pagado (5)	Subejercicio (6=3-4)
1 GASTO CORRIENTE	4,051,033.00	324,895.16	4,375,928.16	4,375,928.16	4,229,416.66	0.00
2 GASTO DE CAPITAL	811,440.00	-140,586.62	670,853.38	670,853.38	666,887.86	0.00
3 AMORTIZACIÓN DE LA DEUDA Y DISMINUCIÓN DE PASIVOS	0.00	0.00	0.00	0.00	0.00	0.00
4 PENSIONES Y JUBILACIONES	0.00	0.00	0.00	0.00	0.00	0.00
5 PARTICIPACIONES	0.00	0.00	0.00	0.00	0.00	0.00
TOTAL DEL GASTO	4,862,473.00	184,308.54	5,046,781.54	5,046,781.54	4,896,304.52	0.00

Bajo protesta de decir verdad declaramos que los Estados Financieros y sus notas, son razonablemente correctos y son responsabilidad del emisor.


 ING. VICTOR GABRIEL CARCAÑO GUERRERO
 DIRECTOR GENERAL


 C.P. MARCOS ZAMORA CORDOVA
 DIRECTOR ADMINISTRATIVO



SOMAPAZ

Sistema Operador de Agua Potable y Alcantarillado
del Municipio de Zacapoaxtla

ISTEMA OPERADOR DE AGUA POTABLE Y ALCAI ILLADO
 DEL MUNICIPIO DE ZACAPOAXTLA
 ESTADO ANALÍTICO DEL EJERCICIO DEL PRESUPUESTO DE EGRESOS
 CLASIFICACIÓN POR OBJETO DEL GASTO (CAPÍTULO Y CONCEPTO)
 Del 1 de Enero al 31 de Diciembre de 2019
 (Cifras en pesos)

Concepto	Egreso Aprobado (1)	Ampliaciones/ Reducciones (2)	Egreso Modificado (3=1+2)	Egreso Devengado (4)	Egreso Pagado (5)	Subejercicio (6=3-4)
1 SERVICIOS PERSONALES	2,428,033.00	-403,729.04	2,024,303.96	2,024,303.96	1,878,220.90	0.00
1.1 REMUNERACIONES AL PERSONAL DE CARÁCTER PERMANENTE	1,821,117.00	-462,763.88	1,358,353.12	1,358,353.12	1,241,015.46	0.00
1.2 REMUNERACIONES AL PERSONAL DE CARÁCTER TRANSITORIO	35,000.00	122,534.50	157,534.50	157,534.50	157,534.50	0.00
1.3 REMUNERACIONES ADICIONALES Y ESPECIALES	223,916.00	-52,857.73	171,058.27	171,058.27	171,058.27	0.00
1.4 SEGURIDAD SOCIAL	0.00	0.00	0.00	0.00	0.00	0.00
1.5 OTRAS PRESTACIONES SOCIALES Y ECONÓMICAS	348,000.00	-10,641.93	337,358.07	337,358.07	308,612.67	0.00
1.6 PREVISIONES	0.00	0.00	0.00	0.00	0.00	0.00
1.7 PAGO DE ESTÍMULOS A SERVIDORES PÚBLICOS	0.00	0.00	0.00	0.00	0.00	0.00
2 MATERIALES Y SUMINISTROS	275,000.00	-111,295.96	163,704.04	163,704.04	163,704.04	0.00
2.1 MATERIALES DE ADMINISTRACIÓN, EMISIÓN DE DOCUMENTOS Y ARTÍCULOS OFICIALES	50,000.00	-14,156.90	35,843.10	35,843.10	35,843.10	0.00
2.2 ALIMENTOS Y UTENSILIOS	20,000.00	-4,975.35	15,024.65	15,024.65	15,024.65	0.00
2.3 MATERIAS PRIMAS Y MATERIALES DE PRODUCCIÓN Y COMERCIALIZACIÓN	0.00	0.00	0.00	0.00	0.00	0.00
2.4 MATERIALES Y ARTÍCULOS DE CONSTRUCCIÓN Y DE REPARACIÓN	0.00	0.00	0.00	0.00	0.00	0.00
2.5 PRODUCTOS QUÍMICOS, FARMACÉUTICOS Y DE LABORATORIO	15,000.00	-13,965.52	1,034.48	1,034.48	1,034.48	0.00
2.6 COMBUSTIBLES, LUBRICANTES Y ADITIVOS	90,000.00	-1,696.47	88,303.53	88,303.53	88,303.53	0.00
2.7 VESTUARIO, BLANCOS, PRENDAS DE PROTECCIÓN Y ARTÍCULOS DEPORTIVOS	20,000.00	-19,395.48	604.52	604.52	604.52	0.00
2.8 MATERIALES Y SUMINISTROS PARA SEGURIDAD PÚBLICA	0.00	0.00	0.00	0.00	0.00	0.00
2.9 HERRAMIENTAS, REFACCIONES Y ACCESORIOS MENORES	80,000.00	-57,106.24	22,893.76	22,893.76	22,893.76	0.00
3 SERVICIOS GENERALES	998,000.00	192,079.80	1,190,079.80	1,190,079.80	1,189,651.36	0.00
3.1 SERVICIOS BÁSICOS	37,000.00	-16,526.25	20,473.75	20,473.75	20,473.75	0.00
3.2 SERVICIOS DE ARRENDAMIENTO	5,000.00	15,100.00	20,100.00	20,100.00	20,100.00	0.00
3.3 SERVICIOS PROFESIONALES, CIENTÍFICOS, TÉCNICOS Y OTROS SERVICIOS	230,000.00	35,521.90	265,521.90	265,521.90	265,521.90	0.00
3.4 SERVICIOS FINANCIEROS, BANCARIOS Y COMERCIALES	32,000.00	3,870.16	35,870.16	35,870.16	35,870.16	0.00

ISTEMA OPERADOR DE AGUA POTABLE Y ALCANTARILLADO
DEL MUNICIPIO DE ZACAPOAXTLA
ESTADO ANALÍTICO DEL EJERCICIO DEL PRESUPUESTO DE EGRESOS
CLASIFICACIÓN POR OBJETO DEL GASTO (CAPÍTULO Y CONCEPTO)
Del 1 de Enero al 31 de Diciembre de 2019
(Cifras en pesos)

Concepto	Egreso Aprobado (1)	Ampliaciones/ Reducciones (2)	Egreso Modificado (3=1+2)	Egreso Devengado (4)	Egreso Pagado (5)	Subejercicio (6=3-4)
3.5 SERVICIOS DE INSTALACIÓN, REPARACIÓN, MANTENIMIENTO Y CONSERVACIÓN	296,200.00	114,512.34	410,712.34	410,712.34	410,712.34	0.00
3.6 SERVICIOS DE COMUNICACIÓN SOCIAL Y PUBLICIDAD	25,000.00	-12,295.00	12,705.00	12,705.00	12,705.00	0.00
3.7 SERVICIOS DE TRASLADO Y VIÁTICOS	50,000.00	21,720.53	71,720.53	71,720.53	71,720.53	0.00
3.8 SERVICIOS OFICIALES	10,000.00	11,519.80	21,519.80	21,519.80	21,519.80	0.00
3.9 OTROS SERVICIOS GENERALES	312,800.00	18,656.32	331,456.32	331,456.32	331,027.88	0.00
4 TRANSFERENCIAS, ASIGNACIONES, SUBSIDIOS Y OTRAS AYUDAS	350,000.00	647,840.36	997,840.36	997,840.36	997,840.36	0.00
4.1 TRANSFERENCIAS INTERNAS Y ASIGNACIONES AL SECTOR PÚBLICO	0.00	0.00	0.00	0.00	0.00	0.00
4.2 TRANSFERENCIAS AL RESTO DEL SECTOR PÚBLICO	0.00	0.00	0.00	0.00	0.00	0.00
4.3 SUBSIDIOS Y SUBVENCIONES	0.00	0.00	0.00	0.00	0.00	0.00
4.4 AYUDAS SOCIALES	350,000.00	647,840.36	997,840.36	997,840.36	997,840.36	0.00
4.5 PENSIONES Y JUBILACIONES	0.00	0.00	0.00	0.00	0.00	0.00
4.6 TRANSFERENCIAS A FIDEICOMISOS, MANDATOS Y OTROS ANÁLOGOS	0.00	0.00	0.00	0.00	0.00	0.00
4.7 TRANSFERENCIAS A LA SEGURIDAD SOCIAL	0.00	0.00	0.00	0.00	0.00	0.00
4.8 DONATIVOS	0.00	0.00	0.00	0.00	0.00	0.00
4.9 TRANSFERENCIAS AL EXTERIOR	0.00	0.00	0.00	0.00	0.00	0.00
5 BIENES MUEBLES, INMUEBLES E INTANGIBLES	61,440.00	-19,023.62	42,416.38	42,416.38	38,450.86	0.00
5.1 MOBILIARIO Y EQUIPO DE ADMINISTRACIÓN	61,440.00	-19,023.62	42,416.38	42,416.38	38,450.86	0.00
5.2 MOBILIARIO Y EQUIPO EDUCACIONAL Y RECREATIVO	0.00	0.00	0.00	0.00	0.00	0.00
5.3 EQUIPO E INSTRUMENTAL MÉDICO Y DE LABORATORIO	0.00	0.00	0.00	0.00	0.00	0.00
5.4 VEHÍCULOS Y EQUIPO DE TRANSPORTE	0.00	0.00	0.00	0.00	0.00	0.00
5.5 EQUIPO DE DEFENSA Y SEGURIDAD	0.00	0.00	0.00	0.00	0.00	0.00
5.6 MAQUINARIA, OTROS EQUIPOS Y HERRAMIENTAS	0.00	0.00	0.00	0.00	0.00	0.00
5.7 ACTIVOS BIOLÓGICOS	0.00	0.00	0.00	0.00	0.00	0.00
5.8 BIENES INMUEBLES	0.00	0.00	0.00	0.00	0.00	0.00
5.9 ACTIVOS INTANGIBLES	0.00	0.00	0.00	0.00	0.00	0.00
6 INVERSIÓN PÚBLICA	750,000.00	-121,563.00	628,437.00	628,437.00	628,437.00	0.00
6.1 OBRA PÚBLICA EN BIENES DE DOMINIO	750,000.00	-121,563.00	628,437.00	628,437.00	628,437.00	0.00

ISTEMA OPERADOR DE AGUA POTABLE Y ALCANTARILLADO
DEL MUNICIPIO DE ZACAPOAXTLA
ESTADO ANALÍTICO DEL EJERCICIO DEL PRESUPUESTO DE EGRESOS
CLASIFICACIÓN POR OBJETO DEL GASTO (CAPÍTULO Y CONCEPTO)
Del 1 de Enero al 31 de Diciembre de 2019
(Cifras en pesos)

Concepto	Egreso Aprobado (1)	Ampliaciones/ Reducciones (2)	Egreso Modificado (3=1+2)	Egreso Devengado (4)	Egreso Pagado (5)	Subejercicio (6=3-4)
PÚBLICO						
6.2 OBRA PÚBLICA	0.00	0.00	0.00	0.00	0.00	0.00
6.3 PROYECTOS PRODUCTIVOS Y ACCIONES DE FOMENTO	0.00	0.00	0.00	0.00	0.00	0.00
7 INVERSIONES FINANCIERAS Y OTRAS PROVISIONES	0.00	0.00	0.00	0.00	0.00	0.00
7.1 INVERSIONES PARA EL FOMENTO DE ACTIVIDADES PRODUCTIVAS	0.00	0.00	0.00	0.00	0.00	0.00
7.2 ACCIONES Y PARTICIPACIONES DE CAPITAL	0.00	0.00	0.00	0.00	0.00	0.00
7.3 COMPRA DE TÍTULOS Y VALORES	0.00	0.00	0.00	0.00	0.00	0.00
7.4 CONCESIÓN DE PRÉSTAMOS	0.00	0.00	0.00	0.00	0.00	0.00
7.5 INVERSIONES EN FIDEICOMISOS, MANDATOS Y OTROS ANÁLOGOS	0.00	0.00	0.00	0.00	0.00	0.00
7.6 OTRAS INVERSIONES FINANCIERAS	0.00	0.00	0.00	0.00	0.00	0.00
7.9 PROVISIONES PARA CONTINGENCIAS Y OTRAS EROGACIONES ESPECIALES	0.00	0.00	0.00	0.00	0.00	0.00
8 PARTICIPACIONES Y APORTACIONES	0.00	0.00	0.00	0.00	0.00	0.00
8.1 PARTICIPACIONES	0.00	0.00	0.00	0.00	0.00	0.00
8.3 APORTACIONES	0.00	0.00	0.00	0.00	0.00	0.00
8.5 CONVENIOS	0.00	0.00	0.00	0.00	0.00	0.00
9 DEUDA PÚBLICA	0.00	0.00	0.00	0.00	0.00	0.00
9.1 AMORTIZACIÓN DE LA DEUDA PÚBLICA	0.00	0.00	0.00	0.00	0.00	0.00
9.2 INTERESES DE LA DEUDA PÚBLICA	0.00	0.00	0.00	0.00	0.00	0.00
9.3 COMISIONES DE LA DEUDA PÚBLICA	0.00	0.00	0.00	0.00	0.00	0.00
9.4 GASTOS DE LA DEUDA PÚBLICA	0.00	0.00	0.00	0.00	0.00	0.00
9.5 COSTO POR COBERTURAS	0.00	0.00	0.00	0.00	0.00	0.00
9.6 APOYOS	0.00	0.00	0.00	0.00	0.00	0.00
9.9 ADEUDOS DE EJERCICIOS FISCALES ANTERIORES (ADEFAS)	0.00	0.00	0.00	0.00	0.00	0.00
TOTAL DEL GASTO	4,862,473.00	184,308.54	5,046,781.54	5,046,781.54	4,896,304.52	0.00

Bajo protesta de decir verdad declaramos que los Estados Financieros y sus notas,

STEMA OPERADOR DE AGUA POTABLE Y ALCANTARILLADO
DEL MUNICIPIO DE ZACAPOXTLA
ESTADO ANALÍTICO DEL EJERCICIO DEL PRESUPUESTO DE EGRESOS
CLASIFICACIÓN POR OBJETO DEL GASTO (CAPÍTULO Y CONCEPTO)
Del 1 de Enero al 31 de Diciembre de 2019
(Cifras en pesos)

son razonablemente correctos y son responsabilidad del emisor.

ING. VICTOR GABRIEL HERRERO GUERRERO
DIRECTOR GENERAL

C.P. MARCOS ZAMORA CORDOVA
DIRECTOR ADMINISTRATIVO



SOMAPAZ
Sistema Operador de Agua Potable y Alcantarillado
del Municipio de Zacapoxtla


ISTEMA OPERADOR DE AGUA POTABLE Y ALCANTARILLADO
 DEL MUNICIPIO DE ZACAPOXTLA
 ESTADO ANALÍTICO DEL EJERCICIO DEL PRESUPUESTO DE EGRESOS
 CLASIFICACIÓN FUNCIONAL (FINALIDAD Y FUNCIÓN)
 Del 1 de Enero al 31 de Diciembre de 2019
 (Cifras en pesos)


Concepto	Egreso Aprobado (1)	Ampliaciones/Reducciones (2)	Egreso Modificado (3=1+2)	Egreso Devengado (4)	Egreso Pagado (5)	Subejercicio (6=3-4)
1 GOBIERNO	4,862,473.00	67,686.74	4,930,159.74	4,930,159.74	4,779,682.72	0.00
1.1 LEGISLACION	1,988,313.00	-315,211.58	1,673,101.42	1,673,101.42	1,629,356.86	0.00
1.2 JUSTICIA	0.00	0.00	0.00	0.00	0.00	0.00
1.3 COORDINACION DE LA POLITICA DE GOBIERNO	0.00	0.00	0.00	0.00	0.00	0.00
1.4 RELACIONES EXTERIORES	0.00	0.00	0.00	0.00	0.00	0.00
1.5 ASUNTOS FINANCIEROS Y HACENDARIOS	2,874,160.00	382,898.32	3,257,058.32	3,257,058.32	3,150,325.86	0.00
1.6 SEGURIDAD NACIONAL	0.00	0.00	0.00	0.00	0.00	0.00
1.7 ASUNTOS DE ORDEN PUBLICO Y DE SEGURIDAD INTERIOR	0.00	0.00	0.00	0.00	0.00	0.00
1.8 OTROS SERVICIOS GENERALES	0.00	0.00	0.00	0.00	0.00	0.00
2 DESARROLLO SOCIAL	0.00	116,621.80	116,621.80	116,621.80	116,621.80	0.00
2.1 PROTECCION AMBIENTAL	0.00	116,621.80	116,621.80	116,621.80	116,621.80	0.00
2.2 VIVIENDA Y SERVICIOS A LA COMUNIDAD	0.00	0.00	0.00	0.00	0.00	0.00
2.3 SALUD	0.00	0.00	0.00	0.00	0.00	0.00
2.4 RECREACION, CULTURA Y OTRAS MANIFESTACIONES SOCIALES	0.00	0.00	0.00	0.00	0.00	0.00
2.5 EDUCACION	0.00	0.00	0.00	0.00	0.00	0.00
2.6 PROTECCION SOCIAL	0.00	0.00	0.00	0.00	0.00	0.00
2.7 OTROS ASUNTOS SOCIALES	0.00	0.00	0.00	0.00	0.00	0.00
3 DESARROLLO ECONOMICO	0.00	0.00	0.00	0.00	0.00	0.00
3.1 ASUNTOS ECONOMICOS, COMERCIALES Y LABORALES EN GENERAL	0.00	0.00	0.00	0.00	0.00	0.00
3.2 AGROPECUARIA, SILVICULTURA, PESCA Y CAZA	0.00	0.00	0.00	0.00	0.00	0.00
3.3 COMBUSTIBLES Y ENERGIA	0.00	0.00	0.00	0.00	0.00	0.00
3.4 MINERIA, MANUFACTURAS Y CONSTRUCCION	0.00	0.00	0.00	0.00	0.00	0.00
3.5 TRANSPORTE	0.00	0.00	0.00	0.00	0.00	0.00
3.6 COMUNICACIONES	0.00	0.00	0.00	0.00	0.00	0.00
3.7 TURISMO	0.00	0.00	0.00	0.00	0.00	0.00
3.8 CIENCIA, TECNOLOGIA E INNOVACION	0.00	0.00	0.00	0.00	0.00	0.00
3.9 OTRAS INDUSTRIAS Y OTROS ASUNTOS ECONOMICOS	0.00	0.00	0.00	0.00	0.00	0.00
4 OTRAS NO CLASIFICADAS EN FUNCIONES ANTERIORES	0.00	0.00	0.00	0.00	0.00	0.00

SISTEMA OPERADOR DE AGUA POTABLE Y ALCANTARILLADO
DEL MUNICIPIO DE ZACAPOAXTLA
ESTADO ANALÍTICO DEL EJERCICIO DEL PRESUPUESTO DE EGRESOS
CLASIFICACIÓN FUNCIONAL (FINALIDAD Y FUNCIÓN)
Del 1 de Enero al 31 de Diciembre de 2019
(Cifras en pesos)

Concepto	Egreso Aprobado (1)	Ampliaciones/Reducciones (2)	Egreso Modificado (3=1+2)	Egreso Devengado (4)	Egreso Pagado (5)	Subejercicio (6=3-4)
4.1 TRANSACCIONES DE LA DEUDA PUBLICA / COSTO FINANCIERO DE LA DEUDA	0.00	0.00	0.00	0.00	0.00	0.00
4.2 TRANSFERENCIAS, PARTICIPACIONES Y APORTACIONES ENTRE DIFERENTES NIVELES Y ORDENES DE GOBIERNO	0.00	0.00	0.00	0.00	0.00	0.00
4.3 SANEAMIENTO DEL SISTEMA FINANCIERO	0.00	0.00	0.00	0.00	0.00	0.00
4.4 ADEUDOS DE EJERCICIOS FISCALES ANTERIORES	0.00	0.00	0.00	0.00	0.00	0.00
TOTAL DEL GASTO	4,862,473.00	184,308.54	5,046,781.54	5,046,781.54	4,896,304.52	0.00

Bajo protesta de decir verdad declaramos que los Estados Financieros y sus notas, son razonablemente correctos y son responsabilidad del emisor.


 ING. VICTOR GABRIEL CARCAÑO GUERRERO
 DIRECTOR GENERAL


 C.P. MARCOS AMORA CORDOVA
 DIRECTOR ADMINISTRATIVO



SOMAPAZ

Sistema Operador de Agua Potable y Alcantarillado del Municipio de Zacapoaxtla

SISTEMA OPERADOR DE AGUA POTABLE Y ALCANTARILLADO
 DEL MUNICIPIO DE ZACAPOAXTLA
 ENDEUDAMIENTO NETO
 Del 1 de Enero al 31 de Diciembre de 2019
 (Cifras en pesos)

Identificación de Crédito o Instrumento	Contratación/Coloc A	Amortización B	Endeudamiento Neto C = A - B
Créditos Bancarios			
Total Créditos Bancarios	0.00	0.00	0.00
Otros Instrumentos de Deuda			
Total Otros Instrumentos de Deuda	0.00	0.00	0.00
TOTAL	0.00	0.00	0.00

Bajo protesta de decir verdad declaramos que los Estados Financieros y sus notas, son razonablemente correctos y son responsabilidad del emisor.

ING. VICTOR GABRIEL CARCAÑO GUERRERO
 DIRECTOR GENERAL

C.P. MARCOS LAMORA CORDOVA
 DIRECTOR ADMINISTRATIVO




SOMAPAZ

Sistema Operador de Agua Potable y Alcantarillado
 del Municipio de Zacapoaxtla


SISTEMA OPERADOR DE AGUA POTABLE Y ALCANTARILLADO
 DEL MUNICIPIO DE ZACAPOAXTLA
 INTERESES DE LA DEUDA
 Del 1 de Enero al 31 de Diciembre de 2019
 (Cifras en pesos)

Identificación de Crédito o Instrumento	Devengado	Pagado
Créditos Bancarios		
Total de Intereses de Créditos Bancarios	0.00	0.00
Otros Instrumentos de Deuda		
Total de Intereses de Otros Instrumentos de Deuda	0.00	0.00
TOTAL	0.00	0.00

Bajo protesta de decir verdad declaramos que los Estados Financieros y sus notas,
 son razonablemente correctos y son responsabilidad del emisor.



 ING. VICTOR GABRIEL CARCAÑO GUERRERO
 DIRECTOR GENERAL



 C.P. MARCOS ZAMORA CORDOVA
 DIRECTOR ADMINISTRATIVO



SOMAPAZ
 Sistema Operador de Agua Potable y Alcantarillado
 del Municipio de Zacapoaxtla

SISTEMA OPERADOR DE AGUA POTABLE Y ALCANTARILLADO
DEL MUNICIPIO DE ZACAPOAXTLA
FLUJO DE FONDOS (INDICADORES DE POSTURA FISCAL)
Del 1 de Enero al 31 de Diciembre de 2019
(Cifras en pesos)

Concepto	Estimado/ Aprobado	Devengado	Recaudado/ Pagado
I. Ingresos Presupuestarios (I = 1 + 2)	4,862,473.00	5,482,711.58	5,459,777.34
1. Ingresos del Gobierno de la Entidad Federativa o Municipio	0.00	0.00	0.00
2. Ingresos del Sector Paraestatal o Paramunicipal	4,862,473.00	5,482,711.58	5,459,777.34
II. Egresos Presupuestarios (II = 3 + 4)	4,862,473.00	5,046,781.54	4,896,304.52
3. Egresos del Gobierno de la Entidad Federativa o Municipio	0.00	0.00	0.00
4. Egresos del Sector Paraestatal o Paramunicipal	4,862,473.00	5,046,781.54	4,896,304.52
III. Balance presupuestario (Superávit o Déficit) (III = I - II)	0.00	435,930.04	563,472.82

Concepto	Estimado/ Aprobado	Devengado	Recaudado/ Pagado
III. Balance presupuestario (Superávit o Déficit)	0.00	435,930.04	563,472.82
IV. Intereses, Comisiones y Gastos de la Deuda	0.00	0.00	0.00
V. Balance Primario (Superávit o Déficit) (V = III - IV)	0.00	435,930.04	563,472.82

Concepto	Estimado/ Aprobado	Devengado	Recaudado/ Pagado
A. Financiamiento	0.00	0.00	0.00
B. Amortización de la deuda	0.00	0.00	0.00
C. Endeudamiento o desendeudamiento (C = A - B)	0.00	0.00	0.00

Bajo protesta de decir verdad declaramos que los Estados financieros y sus notas, son razonablemente correctos y son responsabilidad del emisor.

ING. VICTOR GABRIEL CARCAÑO GUERRERO
DIRECTOR GENERAL

C.P. MARCOS ZAMORA CORDOVA
DIRECTOR ADMINISTRATIVO



SOMAPAZ

Sistema Operador de Agua Potable y Alcantarillado
del Municipio de Zacapoaxtla

SISTEMA OPERADOR DE AGUA POTABLE Y ALCANTARILLADO
 DEL MUNICIPIO DE ZACAPOAXTLA
 GASTO POR CATEGORÍA PROGRAMÁTICA
 Del 1 de Enero al 31 de Diciembre de 2019
 (Cifras en pesos)

Concepto	Egreso Aprobado (1)	Ampliaciones/ Reducciones (2)	Egreso Modificado (3=1+2)	Egreso Devengado (4)	Egreso Pagado (5)	Subejercicio (6=3-4)
Programas	4,862,473.00	184,308.54	5,046,781.54	5,046,781.54	4,896,304.52	0.00
Subsidios: Sector Social y Privado o						
Entidades Federativas y Municipios	0.00	0.00	0.00	0.00	0.00	0.00
S Sujetos a Reglas de Operación	0.00	0.00	0.00	0.00	0.00	0.00
U Otros Subsidios	0.00	0.00	0.00	0.00	0.00	0.00
Desempeño de las Funciones	4,862,473.00	184,308.54	5,046,781.54	5,046,781.54	4,896,304.52	0.00
E Prestación de Servicios Públicos	4,862,473.00	184,308.54	5,046,781.54	5,046,781.54	4,896,304.52	0.00
B Provisión de Bienes Públicos	0.00	0.00	0.00	0.00	0.00	0.00
P Planeación, seguimiento y evaluación de políticas públicas	0.00	0.00	0.00	0.00	0.00	0.00
F Promoción y fomento	0.00	0.00	0.00	0.00	0.00	0.00
G Regulación y supervisión	0.00	0.00	0.00	0.00	0.00	0.00
A Funciones de las Fuerzas Armadas (Únicamente Gobierno Federal)	0.00	0.00	0.00	0.00	0.00	0.00
R Específicos	0.00	0.00	0.00	0.00	0.00	0.00
K Proyectos de Inversión	0.00	0.00	0.00	0.00	0.00	0.00
Administrativos y de Apoyo	0.00	0.00	0.00	0.00	0.00	0.00
M Apoyo al proceso presupuestario y para mejorar la eficiencia institucional	0.00	0.00	0.00	0.00	0.00	0.00
O Apoyo a la función pública y al mejoramiento de la gestión	0.00	0.00	0.00	0.00	0.00	0.00
W Operaciones ajenas	0.00	0.00	0.00	0.00	0.00	0.00
Compromisos	0.00	0.00	0.00	0.00	0.00	0.00
L Obligaciones de cumplimiento de resolución jurisdiccional	0.00	0.00	0.00	0.00	0.00	0.00
N Desastres Naturales	0.00	0.00	0.00	0.00	0.00	0.00
Obligaciones	0.00	0.00	0.00	0.00	0.00	0.00
J Pensiones y jubilaciones	0.00	0.00	0.00	0.00	0.00	0.00
T Aportaciones a la seguridad social	0.00	0.00	0.00	0.00	0.00	0.00
Y Aportaciones a fondos de estabilización	0.00	0.00	0.00	0.00	0.00	0.00
Z Aportaciones a fondos de inversión y reestructura de pensiones	0.00	0.00	0.00	0.00	0.00	0.00
Programas de Gasto Federalizado (Gobierno Federal)	0.00	0.00	0.00	0.00	0.00	0.00
I Gasto Federalizado	0.00	0.00	0.00	0.00	0.00	0.00
C Participaciones a entidades federativas y municipios	0.00	0.00	0.00	0.00	0.00	0.00
D Costo financiero, deuda o apoyos a	0.00	0.00	0.00	0.00	0.00	0.00

SISTEMA OPERADOR DE AGUA POTABLE Y ALCANTARILLADO
 DEL MUNICIPIO DE ZACAPOAXTLA
 GASTO POR CATEGORÍA PROGRAMÁTICA
 Del 1 de Enero al 31 de Diciembre de 2019
 (Cifras en pesos)

Concepto	Egreso Aprobado (1)	Ampliaciones/ Reducciones (2)	Egreso Modificado (3=1+2)	Egreso Devengado (4)	Egreso Pagado (5)	Subejercicio (6=3-4)
deudores y ahorradores de la banca						
H Adeudos de ejercicios fiscales anteriores	0.00	0.00	0.00	0.00	0.00	0.00
TOTAL DEL GASTO	4,862,473.00	184,308.54	5,046,781.54	5,046,781.54	4,896,304.52	0.00

Bajo protesta de decir verdad declaramos que los Estados Financieros y sus notas, son razonablemente correctos y son responsabilidad del emisor.

ING. VICTOR GERARDO CARCAÑO GUERRERO
 DIRECTOR GENERAL

C.P. MARCOS ZAMORA CORDOVA
 DIRECTOR ADMINISTRATIVO



SOMAPAZ

Sistema Operador de Agua Potable y Alcantarillado
 del Municipio de Zacapoaxtla

ISTEMA OPERADOR DE AGUA POTABLE Y ALCANTARILLADO
 DEL MUNICIPIO DE ZACAPOAXTLA
 NOTAS AL ESTADO DE SITUACIÓN FINANCIERA
 Al 31 de Diciembre de 2019
 (Cifras en pesos)

ESF-01 FONDOS CON AFECTACIÓN ESPECÍFICA E INVERSIONES FINANCIERAS:
 Cuenta Nombre de la Cuenta

Cuenta	Nombre de la Cuenta	Monto	Tipo
1.1.1.4	INVERSIONES TEMPORALES (HASTA 3 MESES)	0.00	
1.1.1.5	FONDOS CON AFECTACIÓN ESPECÍFICA	0.00	
1.1.2.1	INVERSIONES FINANCIERAS DE CORTO PLAZO	0.00	
1.2.1.1	INVERSIONES A LARGO PLAZO	0.00	
	TOTAL	0.00	

ESF-02 CONTRIBUCIONES POR RECUPERAR:

Cuenta	Nombre de la Cuenta	Monto	2018	2017	2016	2015
1.1.2.2	CUENTAS POR COBRAR A CORTO PLAZO	0.00	0.00	48,000.00	48,000.00	48,000.00
1.1.2.4	INGRESOS POR RECUPERAR A CORTO PLAZO	4,800.79	0.00	0.00	0.00	0.00
	TOTAL	4,800.79	0.00	48,000.00	48,000.00	48,000.00

ESF-03 CONTRIBUCIONES POR RECUPERAR CORTO PLAZO:

Cuenta	Nombre de la Cuenta	Monto	90 días	180 días	365 días	+365 días
1.1.2.3	DEUDORES DIVERSOS POR COBRAR A CORTO PLAZO	25,767.14	9,744.50	0.00	8,200.00	7,822.64
1.1.2.5	DEUDORES POR ANTICIPOS DE TESORERÍA A CORTO PLAZO	0.00	0.00	0.00	0.00	0.00
1.1.3	DERECHOS A RECIBIR BIENES O SERVICIOS	225.80	0.00	0.00	0.00	225.80
1.1.3.1	ANTICIPO A PROVEEDORES POR ADQUISICIÓN DE BIENES Y PRESTACIÓN DE SERVICIOS A CORTO PLAZO	0.00	0.00	0.00	0.00	0.00
1.1.3.2	ANTICIPO A PROVEEDORES POR ADQUISICIÓN DE BIENES INMUEBLES Y MUEBLES A CORTO PLAZO	0.00	0.00	0.00	0.00	0.00
1.1.3.3	ANTICIPO A PROVEEDORES POR ADQUISICIÓN DE BIENES INTANGIBLES A CORTO PLAZO	0.00	0.00	0.00	0.00	0.00
1.1.3.4	ANTICIPO A CONTRATISTAS POR OBRAS PÚBLICAS A CORTO PLAZO	225.80	0.00	0.00	0.00	225.80
1.1.3.9	OTROS DERECHOS A RECIBIR BIENES O SERVICIOS A CORTO PLAZO	0.00	0.00	0.00	0.00	0.00
	TOTAL	25,992.94	9,744.50	0.00	8,200.00	8,048.44

ESF-04 INVENTARIO:

Cuenta	Nombre de la Cuenta	Monto
--------	---------------------	-------

SISTEMA OPERADOR DE AGUA POTABLE Y ALCAHILADO
 DEL MUNICIPIO DE ZACAPOXTLA
 NOTAS AL ESTADO DE SITUACIÓN FINANCIERA
 Al 31 de Diciembre de 2019
 (Cifras en pesos)

1.1.4	INVENTARIOS	0.00
1.1.4.1	INVENTARIO DE MERCANCÍAS PARA VENTA	0.00
1.1.4.2	INVENTARIO DE MERCANCÍAS TERMINADAS	0.00
1.1.4.3	INVENTARIO DE MERCANCÍAS EN PROCESO DE ELABORACIÓN	0.00
1.1.4.4	INVENTARIO DE MATERIAS PRIMAS, MATERIALES Y SUMINISTROS PARA PRODUCCIÓN	0.00
1.1.4.5	BIENES EN TRÁNSITO	0.00
	TOTAL	0.00

ESF-05 ALMACENES:

Cuenta	Nombre de la Cuenta	Monto	Método
1.1.5	ALMACENES	0.00	
1.1.5.1	ALMACÉN DE MATERIALES Y SUMINISTROS DE CONSUMO	0.00	
	TOTAL	0.00	

ESF-06 FIDEICOMISOS, MANDATOS Y CONTRATOS ANÁLOGOS:

Cuenta	Nombre de la Cuenta	Monto	Tipo	Característica
1.2.1.3	FIDEICOMISOS, MANDATOS Y CONTRATOS ANÁLOGOS	0.00		
	TOTAL	0.00		

ESF-07 PARTICIPACIONES Y APORTACIONES DE CAPITAL:

Cuenta	Nombre de la Cuenta	Monto
1.2.1.4	PARTICIPACIONES Y APORTACIONES DE CAPITAL	0.00
	TOTAL	0.00

ESF-08 BIENES MUEBLES E INMUEBLES:

Cuenta	Nombre de la Cuenta	Monto	Dep. Gasto	Dep. Acum.	Método	Tasas (*)
1.2.3	BIENES INMUEBLES, INFRAESTRUCTURA Y CONSTRUCCIONES EN PROCESO	1,998,172.02	0.00	0.00	Línea recta	
1.2.3.1	TERRENOS	401,000.00	0.00	0.00	Línea recta	
1.2.3.2	VIVIENDAS	0.00	0.00	0.00	Línea recta	
1.2.3.3	EDIFICIOS NO HABITACIONALES	968,735.02	0.00	0.00	Línea recta	
1.2.3.4	INFRAESTRUCTURA	0.00	0.00	0.00	Línea recta	

STEMA OPERADOR DE AGUA POTABLE Y ALCANTARILLADO
DEL MUNICIPIO DE ZACAPOAXTLA
NOTAS AL ESTADO DE SITUACIÓN FINANCIERA
Al 31 de Diciembre de 2019
(Cifras en pesos)

1.2.3.5	CONSTRUCCIONES EN PROCESO EN BIENES DE DOMINIO PÚBLICO	628,437.00	0.00	0.00	Línea recta
1.2.3.6	CONSTRUCCIONES EN PROCESO EN BIENES PROPIOS	0.00	0.00	0.00	Línea recta
1.2.3.9	OTROS BIENES INMUEBLES	0.00	0.00	0.00	Línea recta
1.2.4	BIENES MUEBLES	548,907.24	0.00	387.67	Línea recta
1.2.4.1	MOBILIARIO Y EQUIPO DE ADMINISTRACIÓN	119,081.50	0.00	387.67	Línea recta
1.2.4.2	MOBILIARIO Y EQUIPO EDUCACIONAL Y RECREATIVO	0.00	0.00	0.00	Línea recta
1.2.4.3	EQUIPO E INSTRUMENTAL MÉDICO Y DE LABORATORIO	0.00	0.00	0.00	Línea recta
1.2.4.4	VEHÍCULOS Y EQUIPO DE TRANSPORTE	346,982.76	0.00	0.00	Línea recta
1.2.4.5	EQUIPO DE DEFENSA Y SEGURIDAD	0.00	0.00	0.00	Línea recta
1.2.4.6	MAQUINARIA, OTROS EQUIPOS Y HERRAMIENTAS	82,842.98	0.00	0.00	Línea recta
1.2.4.7	COLECCIONES, OBRAS DE ARTE Y OBJETOS VALIOSOS	0.00	0.00	0.00	Línea recta
1.2.4.8	ACTIVOS BIOLÓGICOS	0.00	0.00	0.00	Línea recta
	TOTAL	2,547,079.26	0.00	387.67	

(*) La tasa anual es general salvo excepciones específicas

ESF-09 INTANGIBLES Y DIFERIDOS:		Monto	Amort. Gasto	Amort. Acum.	Método	Tasas (*)
Cuenta	Nombre de la Cuenta					
1.2.5	ACTIVOS INTANGIBLES	112,449.00	0.00	51,224.50	Línea recta	
1.2.5.1	SOFTWARE	112,449.00	0.00	51,224.50	Línea recta	
1.2.5.2	PATENTES, MARCAS Y DERECHOS	0.00	0.00	0.00	Línea recta	
1.2.5.3	CONCESIONES Y FRANQUICIAS	0.00	0.00	0.00	Línea recta	
1.2.5.4	LICENCIAS	0.00	0.00	0.00	Línea recta	
1.2.5.9	OTROS ACTIVOS INTANGIBLES	0.00	0.00	0.00	Línea recta	
1.2.7	ACTIVOS DIFERIDOS	0.00	0.00	0.00	Línea recta	
1.2.7.1	ESTUDIOS, FORMULACIÓN Y EVALUACIÓN DE PROYECTOS	0.00	0.00	0.00	Línea recta	
1.2.7.2	DERECHOS SOBRE BIENES EN RÉGIMEN DE ARRENDAMIENTO FINANCIERO	0.00	0.00	0.00	Línea recta	
1.2.7.3	GASTOS PAGADOS POR ADELANTADO A LARGO PLAZO	0.00	0.00	0.00	Línea recta	
1.2.7.4	ANTICIPOS A LARGO PLAZO	0.00	0.00	0.00	Línea recta	
1.2.7.5	BENEFICIOS AL RETIRO DE EMPLEADOS PAGADOS POR ADELANTADO	0.00	0.00	0.00	Línea recta	
1.2.7.9	OTROS ACTIVOS DIFERIDOS	0.00	0.00	0.00	Línea recta	
	TOTAL	112,449.00	0.00	51,224.50		

STEMA OPERADOR DE AGUA POTABLE Y ALCANTARILLADO
DEL MUNICIPIO DE ZACAPOAXTLA
NOTAS AL ESTADO DE SITUACIÓN FINANCIERA
Al 31 de Diciembre de 2019
(Cifras en pesos)

(*) La tasa anual es general salvo excepciones específicas

ESF-10 ESTIMACIONES Y DETERIOROS:

Cuenta	Nombre de la Cuenta	Monto	Criterio
1.1.6	ESTIMACIÓN POR PÉRDIDAS O DETERIORO DE ACTIVOS CIRCULANTES	0.00	
1.1.6.1	ESTIMACIONES PARA CUENTAS INCOBRABLES POR DERECHOS A RECIBIR EFECTIVO O EQUIVALENTES	0.00	
1.1.6.2	ESTIMACIÓN POR DETERIORO DE INVENTARIOS	0.00	
	TOTAL	0.00	

ESF-11 OTROS ACTIVOS:

Cuenta	Nombre de la Cuenta	Monto	Característica
1.1.9	OTROS ACTIVOS CIRCULANTES	0.00	
1.2.9.1	BIENES EN CONCESIÓN	0.00	
1.2.9.2	BIENES EN ARRENDAMIENTO FINANCIERO	0.00	
1.2.9.3	BIENES EN COMODATO	0.00	
	TOTAL	0.00	

ESF-12 CUENTAS Y DOCUMENTOS POR PAGAR:

Cuenta	Nombre de la Cuenta	Monto	90 días	180 días	365 días	+365 días
2.1.1	CUENTAS POR PAGAR A CORTO PLAZO	53,100.47	13,727.47	-1,451.78	27,999.45	12,825.33
2.1.1.1	SERVICIOS PERSONALES POR PAGAR A CORTO PLAZO	2,817.87	2,817.79	0.00	0.00	0.08
2.1.1.2	PROVEEDORES POR PAGAR A CORTO PLAZO	916.01	2,367.79	-1,451.78	0.00	0.00
2.1.1.3	CONTRATISTAS POR OBRAS PÚBLICAS POR PAGAR A CORTO PLAZO	0.00	0.00	0.00	0.00	0.00
2.1.1.4	PARTICIPACIONES Y APORTACIONES POR PAGAR A CORTO PLAZO	0.00	0.00	0.00	0.00	0.00
2.1.1.5	TRANSFERENCIAS OTORGADAS POR PAGAR A CORTO PLAZO	0.00	0.00	0.00	0.00	0.00
2.1.1.6	INTERESES, COMISIONES Y OTROS GASTOS DE LA DEUDA PÚBLICA	0.00	0.00	0.00	0.00	0.00
2.1.1.7	RETENCIONES Y CONTRIBUCIONES POR PAGAR A CORTO PLAZO	48,143.41	8,541.89	0.00	27,999.45	11,602.07
2.1.1.8	DEVOLUCIONES DE LA LEY DE INGRESOS POR PAGAR A CORTO PLAZO	0.00	0.00	0.00	0.00	0.00

STEMA OPERADOR DE AGUA POTABLE Y ALCANTARILLADO
DEL MUNICIPIO DE ZACAPOAXTLA
NOTAS AL ESTADO DE SITUACIÓN FINANCIERA
Al 31 de Diciembre de 2019
(Cifras en pesos)

2.1.1.9	OTRAS CUENTAS POR PAGAR A CORTO PLAZO	1,223.18	0.00	0.00	0.00	1,223.18
2.1.2	DOCUMENTOS POR PAGAR A CORTO PLAZO	0.00	0.00	0.00	0.00	0.00
2.1.2.1	DOCUMENTOS COMERCIALES POR PAGAR A CORTO PLAZO	0.00	0.00	0.00	0.00	0.00
2.1.2.2	DOCUMENTOS CON CONTRATISTAS POR OBRAS PÚBLICAS POR PAGAR A CORTO PLAZO	0.00	0.00	0.00	0.00	0.00
2.1.2.9	OTROS DOCUMENTOS POR PAGAR A CORTO PLAZO	0.00	0.00	0.00	0.00	0.00
	TOTAL	53,100.47	13,727.47	-1,451.78	27,999.45	12,825.33

ESF-13 FONDOS Y BIENES DE TERCEROS:

Cuenta	Nombre de la Cuenta	Monto	Naturaleza	Característica
2.1.6	FONDOS Y BIENES DE TERCEROS EN GARANTÍA Y/O ADMINISTRACIÓN A CORTO PLAZO	0.00		
2.1.6.1	FONDOS EN GARANTÍA A CORTO PLAZO	0.00		
2.1.6.2	FONDOS EN ADMINISTRACIÓN A CORTO PLAZO	0.00		
2.1.6.3	FONDOS CONTINGENTES A CORTO PLAZO	0.00		
2.1.6.4	FONDOS DE FIDEICOMISOS, MANDATOS Y CONTRATOS ANÁLOGOS A CORTO PLAZO	0.00		
2.1.6.5	OTROS FONDOS DE TERCEROS EN GARANTÍA Y/O ADMINISTRACIÓN A CORTO PLAZO	0.00		
2.1.6.6	VALORES Y BIENES EN GARANTÍA A CORTO PLAZO	0.00		
2.2.5	FONDOS Y BIENES DE TERCEROS EN GARANTÍA Y/O ADMINISTRACIÓN A LARGO PLAZO	0.00		
2.2.5.1	FONDOS EN GARANTÍA A LARGO PLAZO	0.00		
2.2.5.2	FONDOS EN ADMINISTRACIÓN A LARGO PLAZO	0.00		
2.2.5.3	FONDOS CONTINGENTES A LARGO PLAZO	0.00		
2.2.5.4	FONDOS DE FIDEICOMISOS, MANDATOS Y CONTRATOS ANÁLOGOS A LARGO PLAZO	0.00		
2.2.5.5	OTROS FONDOS DE TERCEROS EN GARANTÍA Y/O ADMINISTRACIÓN A LARGO PLAZO	0.00		
2.2.5.6	VALORES Y BIENES EN GARANTÍA A LARGO PLAZO	0.00		
	TOTAL	0.00		


ESF-14 OTROS PASIVOS CIRCULANTES:

Cuenta	Nombre de la Cuenta	Monto	Naturaleza	Característica
2.1.5.9	OTROS PASIVOS DIFERIDOS A CORTO PLAZO	0.00		
2.1.9.9	OTROS PASIVOS CIRCULANTES	0.00		


ISTEMA OPERADOR DE AGUA POTABLE Y ALCANTARILLADO
DEL MUNICIPIO DE ZACAPOAXTLA
NOTAS AL ESTADO DE SITUACIÓN FINANCIERA
Al 31 de Diciembre de 2019
(Cifras en pesos)

2.2.4	PASIVOS DIFERIDOS A LARGO PLAZO	0.00	
2.2.4.1	CRÉDITOS DIFERIDOS A LARGO PLAZO	0.00	
2.2.4.2	INTERESES COBRADOS POR ADELANTADO A LARGO PLAZO	0.00	
2.2.4.9	OTROS PASIVOS DIFERIDOS A LARGO PLAZO	0.00	
	TOTAL	0.00	

Bajo protesta de decir verdad declaramos que los Estados Financieros y sus notas,
 son razonablemente correctos y son responsabilidad del emisor.



 ING. VICTOR GABRIEL CARCAÑO GUERRERO
 DIRECTOR GENERAL



 C.P. MARCOS ZAMORA CORDOVA
 DIRECTOR ADMINISTRATIVO



SOMAPAZ

Sistema Operador de Agua Potable y Alcantarillado
 del Municipio de Zacapoaxtla

SISTEMA OPERADOR DE AGUA POTABLE Y ALCANTARILLADO
DEL MUNICIPIO DE ZACAPOAXTLA
NOTAS AL ESTADO DE ACTIVIDADES
Al 31 de Diciembre de 2019
(Cifras en pesos)

EA-01 INGRESOS DE GESTIÓN:

Cuenta	Nombre de la Cuenta	Monto
4.1	INGRESOS DE GESTIÓN	5,482,711.58
4.1.1	IMPUESTOS	0.00
4.1.1.1	IMPUESTOS SOBRE LOS INGRESOS	0.00
4.1.1.1.1	DE PERSONAS FÍSICAS	0.00
4.1.1.1.2	DE EMPRESAS Y OTRAS CORPORACIONES (PERSONAS MORALES)	0.00
4.1.1.1.3	NO CLASIFICABLES	0.00
4.1.1.1.4	IMPUESTO A LOS RENDIMIENTOS PETROLEROS	0.00
4.1.1.2	IMPUESTOS SOBRE EL PATRIMONIO	0.00
4.1.1.3	IMPUESTOS SOBRE LA PRODUCCIÓN, EL CONSUMO Y LAS TRANSACCIONES	0.00
4.1.1.3.1	IMPUESTO AL VALOR AGREGADO	0.00
4.1.1.3.2	IMPUESTO ESPECIAL SOBRE PRODUCCIÓN Y SERVICIOS	0.00
4.1.1.3.3	OTROS IMPUESTOS SOBRE BIENES Y SERVICIOS	0.00
4.1.1.4	IMPUESTOS AL COMERCIO EXTERIOR	0.00
4.1.1.4.1	IMPUESTO A LA IMPORTACIÓN	0.00
4.1.1.4.2	IMPUESTO A LA EXPORTACIÓN	0.00
4.1.1.5	IMPUESTOS SOBRE NÓMINAS Y ASIMILABLES	0.00
4.1.1.6	IMPUESTOS ECOLÓGICOS	0.00
4.1.1.7	ACCESORIOS DE IMPUESTOS	0.00
4.1.1.8	IMP. NO COMPRENDIDOS EN LA LEY DE ING. VIGENTE CAUS. EN EJER. FISCA. ANT. PEND. DE LIQ. O PAGO	0.00
4.1.1.9	OTROS IMPUESTOS	0.00
4.1.2	CUOTAS Y APORTACIONES DE SEGURIDAD SOCIAL	0.00
4.1.2.1	APORTACIONES PARA FONDOS DE VIVIENDA	0.00
4.1.2.1.1	CONTRIBUCIONES DE LOS EMPLEADORES	0.00
4.1.2.1.2	CONTRIBUCIONES NO CLASIFICABLES	0.00
4.1.2.2	CUOTAS PARA LA SEGURIDAD SOCIAL	0.00
4.1.2.2.1	CONTRIBUCIONES DE LOS EMPLEADOS	0.00
4.1.2.2.2	CONTRIBUCIONES DE LOS EMPLEADORES	0.00
4.1.2.2.3	CONTRIBUCIONES DE LOS TRABAJADORES POR CUENTA PROPIA O NO EMPLEADOS	0.00
4.1.2.3	CUOTAS DE AHORRO PARA EL RETIRO	0.00
4.1.2.3.1	CONTRIBUCIONES DE LOS EMPLEADOS	0.00
4.1.2.3.2	CONTRIBUCIONES DE LOS EMPLEADORES	0.00
4.1.2.3.3	CONTRIBUCIONES DE LOS TRABAJADORES POR CUENTA PROPIA O NO EMPLEADOS	0.00
4.1.2.3.4	CONTRIBUCIONES NO CLASIFICABLES	0.00
4.1.2.4	ACCESORIOS DE CUOTAS Y APORTACIONES DE SEGURIDAD SOCIAL	0.00
4.1.2.9	OTRAS CUOTAS Y APORTACIONES PARA LA SEGURIDAD SOCIAL	0.00
4.1.3	CONTRIBUCIONES DE MEJORAS	0.00
4.1.3.1	CONTRIBUCIONES DE MEJORAS POR OBRAS PÚBLICAS	0.00
4.1.3.2	CON. DE MEJ. NO COMP. EN LA LEY DE ING. VIGENTE CAUS. EN EJER. FISCA. ANT. PEND. DE LIQ. O PAGO	0.00
4.1.4	DERECHOS	0.00
4.1.4.1	DERECHOS POR EL USO, GOCE, APROVECHAMIENTO O EXPLOTACIÓN DE BIENES DE DOMINIO PÚBLICO	0.00

SISTEMA OPERADOR DE AGUA POTABLE Y ALCANTARILLADO
DEL MUNICIPIO DE ZACAPOAXTLA
NOTAS AL ESTADO DE ACTIVIDADES
Al 31 de Diciembre de 2019
(Cifras en pesos)

4.1.4.3	DERECHOS POR PRESTACIÓN DE SERVICIOS	0.00
4.1.4.4	ACCESORIOS DE DERECHOS	0.00
4.1.4.4.1	RECARGOS	0.00
4.1.4.4.2	ACTUALIZACION	0.00
4.1.4.5	DERECHOS NO COMP. EN LA LEY DE ING. VIGENTE CAUS. EN EJER. FISC. ANT. PEND. DE LIQ. O PAGO	0.00
4.1.4.9	OTROS DERECHOS	0.00
4.1.4.9.1	OTROS	0.00
4.1.5	PRODUCTOS	0.00
4.1.5.1	PRODUCTOS	0.00
4.1.5.4	PRODUCTOS NO COMP. EN LA LEY DE ING. VIGENTE CAUS. EN EJER. FISC. ANT. PEND. DE LIQ. O PAGO	0.00
4.1.6	APROVECHAMIENTOS	0.00
4.1.6.2	MULTAS	0.00
4.1.6.3	INDEMNIZACIONES	0.00
4.1.6.4	REINTEGROS	0.00
4.1.6.5	APROVECHAMIENTOS PROVENIENTES DE OBRAS PÚBLICAS	0.00
4.1.6.6	APROVECHAMIENTOS NO COMP. EN LA LEY DE ING. VIGENTE CAUS. EN EJER. FISC. ANT. PEND. DE LIQ. O PAGO	0.00
4.1.6.8	ACCESORIOS DE APROVECHAMIENTOS	0.00
4.1.6.9	OTROS APROVECHAMIENTOS	0.00
4.1.6.9.1	IVA TRASLADADO	0.00
4.1.7	INGRESOS POR VENTA DE BIENES Y PRESTACIÓN DE SERVICIOS	5,482,711.58
4.1.7.1	INGRESOS POR VENTA DE BIENES Y PREST. DE SERV. DE INST. PÚBLICAS DE SEGURIDAD SOCIAL	0.00
4.1.7.2	INGRESOS POR VENTA DE BIENES Y PREST. DE SERV. DE EMPR. PRODUCT. DEL ESTADO	0.00
4.1.7.3	INGRESOS POR VENTA DE BIENES Y PREST. DE SERV. DE ENT. PARAEST. Y FIDEIC. NO EMPR Y NO FINANCI	5,482,711.58
4.1.7.3.1	CONEXION A LA RED DE AGUA	153,311.00
4.1.7.3.2	RECONEXIONES AGUA POTABLE	0.00
4.1.7.3.3	MATERIALES PARA TOMAS NUEVAS	0.00
4.1.7.3.4	MANO DE OBRA PARA INSTALACION Y MANTENIMIENTO	0.00
4.1.7.3.5	SERVICIO DE AGUA POTABLE	2,013,765.60
4.1.7.3.6	SERVICIO DE DRENAJE	559,594.39
4.1.7.3.7	REUBICACION DE TOMA DE AGUA	0.00
4.1.7.3.8	RECONEXION A LA RED DE DRENAJE	0.00
4.1.7.3.9	CONEXION A LA RED DE DRENAJE	29,198.00
4.1.7.3.10	REZAGO	1,700,641.83
4.1.7.3.11	CONSTANCIAS	0.00
4.1.7.3.12	OTROS INGRESOS	533,763.72
4.1.7.3.13	RECARGOS	492,437.04
4.1.7.4	INGRESOS POR VENTA DE BIENES Y PREST. DE SERV. DE ENT. PARAEST. EMPR NO FINANC C/PART EST MAY	0.00
4.1.7.5	INGRESOS POR VENTA DE BIENES Y PREST. DE SERV. DE ENT. PARAEST. EMPR FINANC MONET C/PART EST MAY	0.00
4.1.7.6	INGRESOS POR VENTA DE BIENES Y PREST. DE SERV. DE ENT. PARAEST. EMPR FINANC	0.00

SISTEMA OPERADOR DE AGUA POTABLE Y ALCANTARILLADO
DEL MUNICIPIO DE ZACAPOAXTLA
NOTAS AL ESTADO DE ACTIVIDADES
Al 31 de Diciembre de 2019
(Cifras en pesos)

4.1.7.7	NO MONET C/PART EST MAY INGRESOS POR VENTA DE BIENES Y PREST. DE SERV. DE FIDEIC. FINANC PÚBLICOS C/PART EST MAY	0.00
4.1.7.8	INGRESOS POR VENTA DE BIENES Y PREST. DE SERV. DE LOS PODERES LEG. Y JUDICIAL Y DE LOS ÓRGANOS AUT.	0.00
	TOTAL	5,482,711.58

02 PARTICIPACIONES, APORTACIONES, CONVENIOS, INCENTIVOS DERIVADOS DE LA COLABORACIÓN FISCAL, FONDOS DISTINTOS DE APORTACIONES, TRANSFERENCIAS, ASIGNACIONES, SUBSIDIOS Y SUBVENCIONES, Y PENSIONES Y JUBILACIONES:

Cuenta	Nombre de la Cuenta	Monto
4.2	PART, APORT, CONV, INCENT. DERIV. D/COLAB. FISCAL, F. DIST. DE APORT, TRANSF, ASIG, SUBS Y SUBV Y P Y JUB	0.00
4.2.1	PART, APORT, CONV, INCENT. DERIV. D/COLAB. FISCAL, F. DIST. DE APORT	0.00
4.2.1.1	PARTICIPACIONES	0.00
4.2.1.2	APORTACIONES	0.00
4.2.1.2.1	A ENTIDADES FEDERATIVAS	0.00
4.2.1.2.2	A MUNICIPIOS	0.00
4.2.1.3	CONVENIOS	0.00
4.2.1.3.1	A ENTIDADES FEDERATIVAS	0.00
4.2.1.3.2	A MUNICIPIOS	0.00
4.2.1.4	INCENTIVOS DERIVADOS DE LA COLABORACIÓN FISCAL	0.00
4.2.1.5	FONDOS DISTINTOS DE APORTACIONES	0.00
4.2.2	TRANSFERENCIAS, ASIGNACIONES, SUBSIDIOS Y SUBVENCIONES Y PENSIONES Y JUBILACIONES	0.00
2.2.1	TRANSFERENCIAS INTERNAS Y ASIGNACIONES DEL SECTOR PÚBLICO	0.00
4.2.2.1.1	CORRIENTES	0.00
4.2.2.1.2	DE CAPITAL	0.00
4.2.2.3	SUBSIDIOS Y SUBVENCIONES	0.00
4.2.2.3.1	RECIBIDOS POR ENTIDADES EMPRESARIALES PÚBLICAS NO FINANCIERAS	0.00
4.2.2.3.1.1	CORRIENTES	0.00
4.2.2.3.1.2	DE CAPITAL	0.00
4.2.2.3.2	RECIBIDOS POR ENTIDADES EMPRESARIALES PÚBLICAS FINANCIERAS	0.00
4.2.2.3.2.1	CORRIENTES	0.00
4.2.2.3.2.2	DE CAPITAL	0.00
4.2.2.5	PENSIONES Y JUBILACIONES	0.00
4.2.2.5.1	CORRIENTES	0.00
4.2.2.5.2	DE CAPITAL	0.00
4.2.2.7	TRANSFERENCIAS DEL FONDO MEXICANO DEL PETRÓLEO PARA LA ESTABILIZACIÓN Y EL DESARROLLO	0.00
	TOTAL	0.00

EA-03 OTROS INGRESOS Y BENEFICIOS:

Cuenta	Nombre de la Cuenta	Monto	Naturaleza
4.3	OTROS INGRESOS Y BENEFICIOS	0.00	
4.3.1	INGRESOS FINANCIEROS	0.00	

SISTEMA OPERADOR DE AGUA POTABLE Y ALCANTARILLADO
 DEL MUNICIPIO DE ZACAPOAXTLA
 NOTAS AL ESTADO DE ACTIVIDADES
 Al 31 de Diciembre de 2019
 (Cifras en pesos)

4.3.1.1	INTERESES GANADOS DE TÍTULOS, VALORES Y DEMÁS INSTRUMENTOS FINANCIEROS	0.00	_____
		0.00	_____
4.3.1.1.1	INTERNOS	0.00	_____
4.3.1.1.2	EXTERNOS	0.00	_____
4.3.1.9	OTROS INGRESOS FINANCIEROS	0.00	_____
4.3.1.9.1	INTERNOS	0.00	_____
4.3.1.9.2	EXTERNOS	0.00	_____
4.3.2	INCREMENTO POR VARIACIÓN DE INVENTARIOS	0.00	_____
4.3.2.1	INCREMENTO POR VARIACIÓN DE INVENTARIOS DE MERCANCÍAS PARA VENTA	0.00	_____
4.3.2.2	INCREMENTO POR VARIACIÓN DE INVENTARIOS DE MERCANCÍAS TERMINADAS	0.00	_____
4.3.2.3	INCREMENTO POR VARIACIÓN DE INVENTARIOS DE MERCANCÍAS EN PROCESO DE ELABORACIÓN	0.00	_____
4.3.2.4	INCREMENTO POR VARIACIÓN DE INVENTARIOS DE MATERIAS PRIMAS, MATERIAL. Y SUMINISTROS PARA PRODUCCIÓN	0.00	_____
4.3.2.5	INCREMENTO POR VARIACIÓN DE INVENTARIOS DE MATERIAS PRIMAS, MATERIALES Y SUMINISTROS DE CONSUMO	0.00	_____
4.3.3	DISMINUCIÓN DEL EXCESO DE ESTIMACIONES POR PÉRDIDA O DETERIORO U OBSOLESCENCIA	0.00	_____
4.3.3.1	DISMINUCIÓN DEL EXCESO DE ESTIMACIONES POR PÉRDIDA O DETERIORO U OBSOLESCENCIA	0.00	_____
4.3.4	DISMINUCIÓN DEL EXCESO DE PROVISIONES	0.00	_____
4.3.4.1	DISMINUCIÓN DEL EXCESO DE PROVISIONES	0.00	_____
4.3.9	OTROS INGRESOS Y BENEFICIOS VARIOS	0.00	_____
4.3.9.2	BONIFICACIONES Y DESCUENTOS OBTENIDOS	0.00	_____
4.3.9.3	DIFERENCIAS POR TIPO DE CAMBIO A FAVOR	0.00	_____
4.3.9.4	DIFERENCIAS DE COTIZACIONES A FAVOR EN VALORES NEGOCIABLES	0.00	_____
4.3.9.5	RESULTADO POR POSICIÓN MONETARIA	0.00	_____
4.3.9.6	UTILIDADES POR PARTICIPACIÓN PATRIMONIAL	0.00	_____
4.3.9.7	DIFERENCIAS POR REESTRUCTURACIÓN DE DEUDA PÚBLICA A FAVOR	0.00	_____
4.3.9.9	OTROS INGRESOS Y BENEFICIOS VARIOS	0.00	_____
4.3.9.9.1	UTILIDAD POR VENTA DE BIENES PATRIMONIALES	0.00	_____
4.3.9.9.1.1	VENTA DE ACTIVOS FIJOS	0.00	_____
4.3.9.9.1.2	VENTA DE OBJETOS DE VALOR	0.00	_____
4.3.9.9.1.3	VENTA DE ACTIVOS NO PRODUCIDOS	0.00	_____
4.3.9.9.2	RECUPERACIÓN DE INVERSIONES FINANCIERAS REALIZADAS CON FINES DE POLÍTICA	0.00	_____
4.3.9.9.2.1	VENTA DE ACCIONES Y PARTICIPACIONES DE CAPITAL ADQUIRIDAS CON FINES DE POLÍTICA	0.00	_____
4.3.9.9.2.2	VENTA DE OBLIGACIONES NEGOCIABLES ADQUIRIDAS CON FINES DE POLÍTICA	0.00	_____
4.3.9.9.3	RECUPERACIÓN DE INVERSIONES FINANCIERAS REALIZADAS CON FINES DE LIQUIDEZ	0.00	_____
4.3.9.9.3.1	VENTA DE ACCIONES Y PARTICIPACIONES DE CAPITAL	0.00	_____
4.3.9.9.3.1.1	INTERNOS	0.00	_____
4.3.9.9.3.1.2	EXTERNOS	0.00	_____
4.3.9.9.3.2	VENTA DE TÍTULOS Y VALORES REPRESENTATIVOS DE LA DEUDA	0.00	_____
4.3.9.9.3.3	VENTA DE OBLIGACIONES NEGOCIABLES	0.00	_____
	TOTAL	0.00	_____

SISTEMA OPERADOR DE AGUA POTABLE Y ALCANTARILLADO
DEL MUNICIPIO DE ZACAPOXTLA
NOTAS AL ESTADO DE ACTIVIDADES
Al 31 de Diciembre de 2019
(Cifras en pesos)

EA-04 GASTOS Y OTRAS PÉRDIDAS:

Cuenta	Nombre de la Cuenta	Monto	%
5.1	GASTOS DE FUNCIONAMIENTO	3,378,087.80	74.62
5.1.1	SERVICIOS PERSONALES	2,024,303.96	44.72
5.1.1.1	REMUNERACIONES AL PERSONAL DE CARÁCTER PERMANENTE	1,358,353.12	30.01
5.1.1.1.1	DIETAS	0.00	0.00
5.1.1.1.2	HABERES	0.00	0.00
5.1.1.1.3	SUELDOS BASE AL PERSONAL PERMANENTE	1,358,353.12	30.01
5.1.1.1.3.1	SUELDOS BASE AL PERSONAL DE BASE	586,214.34	12.95
5.1.1.1.3.2	SUELDOS BASE AL PERSONAL DE CONFIANZA	772,138.78	17.06
5.1.1.1.4	REMUNERACIONES POR ADSCRIPCIÓN LABORAL EN EL EXTRANJERO	0.00	0.00
5.1.1.2	REMUNERACIONES AL PERSONAL DE CARÁCTER TRANSITORIO	157,534.50	3.48
5.1.1.2.1	HONORARIOS ASIMILABLES A SALARIOS	0.00	0.00
5.1.1.2.2	SUELDOS BASE AL PERSONAL EVENTUAL	157,534.50	3.48
5.1.1.2.3	RETRIBUCIONES POR SERVICIOS DE CARÁCTER SOCIAL	0.00	0.00
5.1.1.2.4	RETRIB. A LOS REPRESENT. DE LOS TRABAJADORES Y DE LOS PATRONES EN LA JUNTA DE CONCILIACIÓN Y ARBITR.	0.00	0.00
5.1.1.3	REMUNERACIONES ADICIONALES Y ESPECIALES	171,058.27	3.78
5.1.1.3.1	PRIMAS POR AÑOS DE SERVICIOS EFECTIVOS PRESTADOS	0.00	0.00
5.1.1.3.2	PRIMAS DE VACACIONES, DOMINICAL Y GRATIFICACIÓN DE FIN DE AÑO	168,252.41	3.72
5.1.1.3.2.1	PRIMAS DE VACACIONES Y DOMINICAL	12,057.14	0.27
5.1.1.3.2.2	GRATIFICACIÓN DE FIN DE AÑO	156,195.27	3.45
5.1.1.3.3	HORAS EXTRAORDINARIAS	0.00	0.00
5.1.1.3.4	COMPENSACIONES	2,805.86	0.06
5.1.1.3.5	SOBREHABERES	0.00	0.00
5.1.1.3.6	ASIGNACIONES DE TÉCNICO, DE MANDO, POR COMISIÓN, DE VUELO Y DE TÉCNICO ESPECIAL	0.00	0.00
5.1.1.3.7	HONORARIOS ESPECIALES	0.00	0.00
5.1.1.3.8	PARTICIPACIONES POR VIGILANCIA EN EL CUMPLIMIENTO DE LAS LEYES Y CUSTODIA DE VALORES	0.00	0.00
5.1.1.4	SEGURIDAD SOCIAL	0.00	0.00
5.1.1.4.1	APORTACIONES DE SEGURIDAD SOCIAL	0.00	0.00
5.1.1.4.2	APORTACIONES A FONDOS DE VIVIENDA	0.00	0.00
5.1.1.4.3	APORTACIONES AL SISTEMA PARA EL RETIRO	0.00	0.00
5.1.1.4.4	APORTACIONES PARA SEGUROS	0.00	0.00
5.1.1.5	OTRAS PRESTACIONES SOCIALES Y ECONÓMICAS	337,358.07	7.45
5.1.1.5.1	CUOTAS PARA EL FONDO DE AHORRO Y FONDO DE TRABAJO	0.00	0.00
5.1.1.5.2	INDEMNIZACIONES	0.00	0.00
5.1.1.5.3	PRESTACIONES Y HABERES DE RETIRO	0.00	0.00
5.1.1.5.4	PRESTACIONES CONTRACTUALES	0.00	0.00
5.1.1.5.5	APOYOS A LA CAPACITACIÓN DE LOS SERVIDORES PÚBLICOS	0.00	0.00
5.1.1.5.9	OTRAS PRESTACIONES SOCIALES Y ECONÓMICAS	337,358.07	7.45
5.1.1.6	PAGO DE ESTÍMULOS A SERVIDORES PÚBLICOS	0.00	0.00
5.1.1.6.1	ESTIMULOS	0.00	0.00
5.1.1.6.2	RECOMPENSAS	0.00	0.00
5.1.1.7	PREVISIONES	0.00	0.00
5.1.2	MATERIALES Y SUMINISTROS	163,704.04	3.62

SISTEMA OPERADOR DE AGUA POTABLE Y ALCANTARILLADO
DEL MUNICIPIO DE ZACAPOAXTLA
NOTAS AL ESTADO DE ACTIVIDADES
Al 31 de Diciembre de 2019
(Cifras en pesos)

5.1.2.1	MATERIALES DE ADMINISTRACIÓN, EMISIÓN DE DOCUMENTOS Y ARTÍCULOS OFICIALES	35,843.10	0.79
5.1.2.1.1	MATERIALES, ÚTILES Y EQUIPOS MENORES DE OFICINA	20,208.76	0.45
5.1.2.1.2	MATERIALES Y ÚTILES DE IMPRESIÓN Y REPRODUCCIÓN	2,145.69	0.05
5.1.2.1.3	MATERIAL ESTADÍSTICO Y GEOGRÁFICO	0.00	0.00
5.1.2.1.4	MATERIALES, ÚTILES Y EQUIPOS MENORES DE TECNOLOGÍAS DE LA INFORMACIÓN Y COMUNICACIONES	8,141.10	0.18
5.1.2.1.5	MATERIAL IMPRESO E INFORMACIÓN DIGITAL	0.00	0.00
5.1.2.1.6	MATERIAL DE LIMPIEZA	5,347.55	0.12
5.1.2.1.7	MATERIALES Y ÚTILES DE ENSEÑANZA	0.00	0.00
5.1.2.1.8	MATERIALES PARA EL REGISTRO E IDENTIFICACIÓN DE BIENES Y PERSONAS	0.00	0.00
5.1.2.2	ALIMENTOS Y UTENSILIOS	15,024.65	0.33
5.1.2.2.1	PRODUCTOS ALIMENTICIOS PARA PERSONAS	15,024.65	0.33
5.1.2.2.2	PRODUCTOS ALIMENTICIOS PARA ANIMALES	0.00	0.00
5.1.2.2.3	UTENSILIOS PARA EL SERVICIO DE ALIMENTACIÓN	0.00	0.00
5.1.2.3	MATERIAS PRIMAS Y MATERIALES DE PRODUCCIÓN Y COMERCIALIZACIÓN	0.00	0.00
5.1.2.3.1	PRODUCTOS ALIMENTICIOS, AGROPECUARIOS Y FORESTALES ADQUIRIDOS COMO MATERIA PRIMA	0.00	0.00
5.1.2.3.2	INSUMOS TEXTILES ADQUIRIDOS COMO MATERIA PRIMA	0.00	0.00
5.1.2.3.3	PRODUCTOS DE PAPEL, CARTÓN E IMPRESOS ADQUIRIDOS COMO MATERIA PRIMA	0.00	0.00
5.1.2.3.4	COMBUSTIBLES, LUBRICANTES, ADITIVOS, CARBÓN Y SUS DERIVADOS ADQUIRIDOS COMO MATERIA PRIMA	0.00	0.00
5.1.2.3.5	PRODUCTOS QUÍMICOS, FARMACÉUTICOS Y DE LABORATORIO ADQUIRIDOS COMO MATERIA PRIMA	0.00	0.00
5.1.2.3.6	PRODUCTOS METÁLICOS Y A BASE DE MINERALES NO METÁLICOS ADQUIRIDOS COMO MATERIA PRIMA	0.00	0.00
5.1.2.3.7	PRODUCTOS DE CUERO, PIEL, PLÁSTICO Y HULE ADQUIRIDOS COMO MATERIA PRIMA	0.00	0.00
5.1.2.3.8	MERCANCÍAS ADQUIRIDAS PARA SU COMERCIALIZACIÓN	0.00	0.00
5.1.2.3.9	OTROS PRODUCTOS ADQUIRIDOS COMO MATERIA PRIMA	0.00	0.00
5.1.2.4	MATERIALES Y ARTÍCULOS DE CONSTRUCCIÓN Y DE REPARACIÓN	0.00	0.00
5.1.2.4.1	PRODUCTOS MINERALES NO METÁLICOS	0.00	0.00
5.1.2.4.2	CEMENTO Y PRODUCTOS DE CONCRETO	0.00	0.00
5.1.2.4.3	CAL, YESO Y PRODUCTOS DE YESO	0.00	0.00
5.1.2.4.4	MADERA Y PRODUCTOS DE MADERA	0.00	0.00
5.1.2.4.5	VIDRIO Y PRODUCTOS DE VIDRIO	0.00	0.00
5.1.2.4.6	MATERIAL ELÉCTRICO Y ELECTRÓNICO	0.00	0.00
5.1.2.4.7	ARTÍCULOS METÁLICOS PARA LA CONSTRUCCIÓN	0.00	0.00
5.1.2.4.8	MATERIALES COMPLEMENTARIOS	0.00	0.00
5.1.2.4.9	OTROS MATERIALES Y ARTÍCULOS DE CONSTRUCCIÓN Y REPARACIÓN	0.00	0.00
5.1.2.5	PRODUCTOS QUÍMICOS, FARMACÉUTICOS Y DE LABORATORIO	1,034.48	0.02
5.1.2.5.1	PRODUCTOS QUÍMICOS BÁSICOS	0.00	0.00

SISTEMA OPERADOR DE AGUA POTABLE Y ALCANTARILLADO
DEL MUNICIPIO DE ZACAPOAXTLA
NOTAS AL ESTADO DE ACTIVIDADES
Al 31 de Diciembre de 2019
(Cifras en pesos)

		0.00	0.00
5.1.2.5.2	FERTILIZANTES, PESTICIDAS Y OTROS AGROQUÍMICOS	0.00	0.00
5.1.2.5.3	MEDICINAS Y PRODUCTOS FARMACÉUTICOS	0.00	0.00
5.1.2.5.4	MATERIALES, ACCESORIOS Y SUMINISTROS MÉDICOS	0.00	0.00
5.1.2.5.5	MATERIALES, ACCESORIOS Y SUMINISTROS DE LABORATORIO	0.00	0.00
5.1.2.5.6	FIBRAS SINTÉTICAS, HULES, PLÁSTICOS Y DERIVADOS	1,034.48	0.02
1.2.5.9	OTROS PRODUCTOS QUÍMICOS	88,303.53	1.95
5.1.2.6	COMBUSTIBLES, LUBRICANTES Y ADITIVOS	88,303.53	1.95
5.1.2.6.1	COMBUSTIBLES, LUBRICANTES Y ADITIVOS	88,303.53	1.95
5.1.2.6.1.1	COMBUSTIBLES	0.00	0.00
5.1.2.6.1.2	LUBRICANTES Y ADITIVOS	0.00	0.00
5.1.2.6.2	CARBÓN Y SUS DERIVADOS	604.52	0.01
5.1.2.7	VESTUARIO, BLANCOS, PRENDAS DE PROTECCIÓN Y ARTÍCULOS DEPORTIVOS	604.52	0.01
5.1.2.7.1	VESTUARIO Y UNIFORMES	0.00	0.00
5.1.2.7.2	PRENDAS DE SEGURIDAD Y PROTECCIÓN PERSONAL	0.00	0.00
5.1.2.7.3	ARTÍCULOS DEPORTIVOS	0.00	0.00
5.1.2.7.4	PRODUCTOS TEXTILES	0.00	0.00
5.1.2.7.5	BLANCOS Y OTROS PRODUCTOS TEXTILES, EXCEPTO PRENDAS DE VESTIR	0.00	0.00
5.1.2.8	MATERIALES Y SUMINISTROS PARA SEGURIDAD	0.00	0.00
5.1.2.8.1	SUSTANCIAS Y MATERIALES EXPLOSIVOS	0.00	0.00
5.1.2.8.2	MATERIALES DE SEGURIDAD PÚBLICA	0.00	0.00
5.1.2.8.3	PRENDAS DE PROTECCIÓN PARA SEGURIDAD PÚBLICA	22,893.76	0.51
5.1.2.9	HERRAMIENTAS, REFACCIONES Y ACCESORIOS MENORES	19,079.21	0.42
5.1.2.9.1	HERRAMIENTAS MENORES	0.00	0.00
5.1.2.9.2	REFACCIONES Y ACCESORIOS MENORES DE EDIFICIOS	0.00	0.00
5.1.2.9.3	REFACCIONES Y ACCESORIOS MENORES DE MOBILIARIO Y EQUIPO DE ADMINISTRACIÓN, EDUCACIONAL Y RECREATIVO	0.00	0.00
5.1.2.9.4	REFACCIONES Y ACCESORIOS MENORES DE EQUIPO DE CÓMPUTO Y TECNOLOGÍAS DE LA INFORMACIÓN	0.00	0.00
5.1.2.9.5	REFACCIONES Y ACCESORIOS MENORES DE EQUIPO E INSTRUMENTAL MÉDICO Y DE LABORATORIO	3,814.55	0.08
5.1.2.9.6	REFACCIONES Y ACCESORIOS MENORES DE EQUIPO DE TRANSPORTE	0.00	0.00
5.1.2.9.7	REFACCIONES Y ACCESORIOS MENORES DE EQUIPO DE DEFENSA Y SEGURIDAD	0.00	0.00
5.1.2.9.8	REFACCIONES Y ACCESORIOS MENORES DE MAQUINARIA Y OTROS EQUIPOS	0.00	0.00
5.1.2.9.9	REFACCIONES Y ACCESORIOS MENORES OTROS BIENES MUEBLES	1,190,079.80	26.29
5.1.3	SERVICIOS GENERALES	20,473.75	0.45
5.1.3.1	SERVICIOS BÁSICOS	12,252.70	0.27
5.1.3.1.1	ENERGÍA ELÉCTRICA	0.00	0.00
5.1.3.1.2	GAS	0.00	0.00
5.1.3.1.3	AGUA	8,221.05	0.18
5.1.3.1.4	TELEFONÍA TRADICIONAL	0.00	0.00
5.1.3.1.5	TELEFONÍA CELULAR		

SISTEMA OPERADOR DE AGUA POTABLE Y ALCANTARILLADO
DEL MUNICIPIO DE ZACAPOAXTLA
NOTAS AL ESTADO DE ACTIVIDADES
Al 31 de Diciembre de 2019
(Cifras en pesos)

5.1.3.1.6	SERVICIOS DE TELECOMUNICACIONES Y SATÉLITES	0.00	0.00
5.1.3.1.7	SERVICIOS DE ACCESO DE INTERNET, REDES Y PROCESAMIENTO DE INFORMACIÓN	0.00	0.00
5.1.3.1.8	SERVICIOS POSTALES Y TELEGRÁFICOS	0.00	0.00
5.1.3.1.9	SERVICIOS INTEGRALES Y OTROS SERVICIOS	0.00	0.00
5.1.3.2	SERVICIOS DE ARRENDAMIENTO	20,100.00	0.44
5.1.3.2.1	ARRENDAMIENTO DE TERRENOS	0.00	0.00
5.1.3.2.2	ARRENDAMIENTO DE EDIFICIOS	0.00	0.00
1.3.2.3	ARRENDAMIENTO DE MOBILIARIO Y EQUIPO DE ADMINISTRACIÓN, EDUCACIONAL Y RECREATIVO	0.00	0.00
5.1.3.2.4	ARRENDAMIENTO DE EQUIPO E INSTRUMENTAL MÉDICO Y DE LABORATORIO	0.00	0.00
5.1.3.2.5	ARRENDAMIENTO DE EQUIPO DE TRANSPORTE	0.00	0.00
5.1.3.2.6	ARRENDAMIENTO DE MAQUINARIA, OTROS EQUIPOS Y HERRAMIENTAS	20,100.00	0.44
5.1.3.2.7	ARRENDAMIENTO DE ACTIVOS INTANGIBLES	0.00	0.00
5.1.3.2.8	ARRENDAMIENTO FINANCIERO	0.00	0.00
5.1.3.2.9	OTROS ARRENDAMIENTOS	0.00	0.00
5.1.3.3	SERVICIOS PROFESIONALES, CIENTÍFICOS Y TÉCNICOS Y OTROS SERVICIOS	265,521.90	5.87
5.1.3.3.1	SERVICIOS LEGALES, DE CONTABILIDAD, AUDITORÍA Y RELACIONADOS	171,521.90	3.79
5.1.3.3.1.1	SERVICIOS LEGALES	0.00	0.00
5.1.3.3.1.2	SERVICIOS DE CONTABILIDAD	18,220.00	0.40
5.1.3.3.1.3	SERVICIOS DE AUDITORIA Y RELACIONADOS	153,301.90	3.39
5.1.3.3.2	SERVICIOS DE DISEÑO, ARQUITECTURA, INGENIERÍA Y ACTIVIDADES RELACIONADAS	0.00	0.00
5.1.3.3.3	SERVICIOS DE CONSULTORÍA ADMINISTRATIVA, PROCESOS, TÉCNICA Y EN TECNOLOGÍAS DE LA INFORMACIÓN	94,000.00	2.08
5.1.3.3.3.1	SERVICIOS DE INFORMATICA	90,000.00	1.99
1.3.3.3.2	SERVICIOS DE CONSULTORIA ELABORACION DE PROYECTOS	4,000.00	0.09
5.1.3.3.3.3	ANALISIS DE AGUAS RESIDUALES	0.00	0.00
5.1.3.3.4	SERVICIOS DE CAPACITACIÓN	0.00	0.00
5.1.3.3.5	SERVICIOS DE INVESTIGACIÓN CIENTÍFICA Y DESARROLLO	0.00	0.00
5.1.3.3.6	SERVICIOS DE APOYO ADMINISTRATIVO, FOTOCOPIADO E IMPRESIÓN	0.00	0.00
5.1.3.3.7	SERVICIOS DE PROTECCIÓN Y SEGURIDAD	0.00	0.00
5.1.3.3.8	SERVICIOS DE VIGILANCIA	0.00	0.00
5.1.3.3.9	SERVICIOS PROFESIONALES, CIENTÍFICOS Y TÉCNICOS INTEGRALES	0.00	0.00
5.1.3.4	SERVICIOS FINANCIEROS, BANCARIOS Y COMERCIALES	35,870.16	0.79
5.1.3.4.1	SERVICIOS FINANCIEROS Y BANCARIOS	11,636.55	0.26
5.1.3.4.2	SERVICIOS DE COBRANZA, INVESTIGACIÓN CREDITICIA Y SIMILAR	0.00	0.00
5.1.3.4.3	SERVICIOS DE RECAUDACIÓN, TRASLADO Y CUSTODIA DE VALORES	0.00	0.00
5.1.3.4.4	SEGUROS DE RESPONSABILIDAD PATRIMONIAL Y FIANZAS	0.00	0.00
5.1.3.4.5	SEGUROS DE BIENES PATRIMONIALES	24,053.61	0.53
5.1.3.4.6	ALMACENAJE, ENVASE Y EMBALAJE	0.00	0.00
5.1.3.4.7	FLETES Y MANIOBRAS	180.00	0.00
5.1.3.4.8	COMISIONES POR VENTAS	0.00	0.00
5.1.3.4.9	SERVICIOS FINANCIEROS, BANCARIOS Y	0.00	0.00

SISTEMA OPERADOR DE AGUA POTABLE Y ALCANTARILLADO
DEL MUNICIPIO DE ZACAPOXTLA
NOTAS AL ESTADO DE ACTIVIDADES
Al 31 de Diciembre de 2019
(Cifras en pesos)

	COMERCIALES INTEGRALES		
5.1.3.5	SERVICIOS DE INSTALACIÓN, REPARACIÓN, MANTENIMIENTO Y CONSERVACIÓN	410,712.34	9.07
5.1.3.5.1	CONSERVACIÓN Y MANTENIMIENTO MENOR DE INMUEBLES	391,417.93	8.65
5.1.3.5.1.1	MANTENIMIENTO DE INMUEBLES	13,536.50	0.30
5.1.3.5.1.2	MANTENIMIENTO DE INSTALACIONES HIDRAULICAS	377,881.43	8.35
5.1.3.5.1.3	MANTENIMIENTO DE RED DE ALCANTARILLADO	0.00	0.00
1.3.5.2	INSTALACIÓN, REPARACIÓN Y MANTENIMIENTO DE MOBILIARI O Y EQUIPO DE ADMÓN., EDUCACIONAL Y RECR	2,662.58	0.06
5.1.3.5.3	INSTALACIÓN, REPARACIÓN Y MANTENIMIENTO DE EQUIPO DE CÓMPUTO Y TECNOLOGÍAS DE LA INFORMACIÓN	3,793.86	0.08
5.1.3.5.4	INSTALACIÓN, REPARACIÓN Y MANTENIMIENTO DE EQUIPO E INSTRUMENTAL MÉDICO Y DE LABORATORIO	0.00	0.00
5.1.3.5.5	REPARACIÓN Y MANTENIMIENTO DE EQUIPO DE TRANSPORTE	12,787.97	0.28
5.1.3.5.6	REPARACIÓN Y MANTENIMIENTO DE EQUIPO DE DEFENSA Y SEGURIDAD	0.00	0.00
5.1.3.5.7	INSTALACIÓN, REPARACIÓN Y MANTENIMIENTO DE MAQUINARIA, OTROS EQUIPOS Y HERRAMIENTA	50.00	0.00
5.1.3.5.8	SERVICIOS DE LIMPIEZA Y MANEJO DE DESECHOS	0.00	0.00
5.1.3.5.9	SERVICIOS DE JARDINERÍA Y FUMIGACIÓN	0.00	0.00
5.1.3.6	SERVICIOS DE COMUNICACIÓN SOCIAL Y PUBLICIDAD	12,705.00	0.28
5.1.3.6.1	DIFUSIÓN POR RADIO, TELEVISIÓN Y OTROS MEDIOS DE MENSAJES S OBRE PROGRAM. Y ACTIVID. GUBERNAMENTALES	12,705.00	0.28
1.3.6.2	DIFUSIÓN POR RADIO, TELEVISIÓN Y OTROS MEDIOS DE MENSAJES C OMER. PARA PROMO. LA VNTA DE BIE. O SERV	0.00	0.00
5.1.3.6.3	SERVICIOS DE CREATIVIDAD, PREPRODUCCIÓN Y PRODUCCIÓN DE PUBLICIDA D, EXCEPTO INTERNET	0.00	0.00
5.1.3.6.4	SERVICIOS DE REVELADO DE FOTOGRAFÍAS	0.00	0.00
5.1.3.6.5	SERVICIOS DE LA INDUSTRIA FÍLMICA, DEL SONIDO Y DEL VIDEO	0.00	0.00
5.1.3.6.6	SERVICIO DE CREACIÓN Y DIFUSIÓN DE CONTENIDO EXCLUSIVAMENTE A TRAVÉS DE INTERNET	0.00	0.00
5.1.3.6.9	OTROS SERVICIOS DE INFORMACIÓN	0.00	0.00
5.1.3.7	SERVICIOS DE TRASLADO Y VIÁTICOS	71,720.53	1.58
5.1.3.7.1	PASAJES AÉREOS	0.00	0.00
5.1.3.7.1.1	PASAJES AÉREOS NACIONALES	0.00	0.00
5.1.3.7.1.2	PASAJES AÉREOS INTERNACIONALES	0.00	0.00
5.1.3.7.2	PASAJES TERRESTRES	31,065.73	0.69
5.1.3.7.2.1	PASAJES TERRESTRES NACIONALES	31,065.73	0.69
5.1.3.7.2.2	PASAJES TERRESTRES INTERNACIONALES	0.00	0.00
5.1.3.7.3	PASAJES MARÍTIMOS, LACUSTRES Y FLUVIALES	0.00	0.00
5.1.3.7.4	AUTOTRANSPORTE	0.00	0.00
5.1.3.7.5	VIÁTICOS EN EL PAÍS	40,654.80	0.90
5.1.3.7.6	VIÁTICOS EN EL EXTRANJERO	0.00	0.00
5.1.3.7.7	GASTOS DE INSTALACIÓN Y TRASLADO DE	0.00	0.00

SISTEMA OPERADOR DE AGUA POTABLE Y ALCANTARILLADO
DEL MUNICIPIO DE ZACAPOAXTLA
NOTAS AL ESTADO DE ACTIVIDADES
Al 31 de Diciembre de 2019
(Cifras en pesos)

	MENAJE		
5.1.3.7.8	SERVICIOS INTEGRALES DE TRASLADO Y VIÁTICOS	0.00	0.00
5.1.3.7.9	OTROS SERVICIOS DE TRASLADO Y HOSPEDAJE	0.00	0.00
5.1.3.8	SERVICIOS OFICIALES	21,519.80	0.48
5.1.3.8.1	GASTOS DE CEREMONIAL	0.00	0.00
5.1.3.8.2	GASTOS DE ORDEN SOCIAL Y CULTURAL	21,519.80	0.48
5.1.3.8.3	CONGRESOS Y CONVENCIONES	0.00	0.00
5.1.3.8.4	EXPOSICIONES	0.00	0.00
5.1.3.8.5	GASTOS DE REPRESENTACIÓN	0.00	0.00
5.1.3.9	OTROS SERVICIOS GENERALES	331,456.32	7.32
5.1.3.9.1	SERVICIOS FUNERARIOS Y DE CEMENTERIOS	0.00	0.00
5.1.3.9.2	IMPUESTOS Y DERECHOS	331,456.32	7.32
5.1.3.9.2.1	OTROS IMPUESTOS Y DERECHOS	63,435.32	1.40
5.1.3.9.2.2	IVA PAGADO A LOS PROVEEDORES	0.00	0.00
5.1.3.9.2.3	DERECHOS POR EXTRACCIÓN DE AGUAS NACIONALES	268,021.00	5.92
5.1.3.9.2.4	DERECHOS DE DESCARGAS DE AGUAS RESIDUALES	0.00	0.00
5.1.3.9.3	IMPUESTOS Y DERECHOS DE IMPORTACIÓN	0.00	0.00
5.1.3.9.4	SENTENCIAS Y RESOLUCIONES POR JUDICIALES AUTORIDAD COMPETENTE	0.00	0.00
5.1.3.9.5	PENAS, MULTAS, ACCESORIOS Y ACTUALIZACIONES	0.00	0.00
5.1.3.9.6	OTROS GASTOS POR RESPONSABILIDADES	0.00	0.00
5.1.3.9.8	IMPUESTO SOBRE NÓMINAS Y OTROS QUE SE DERIVEN DE UNA RELACIÓN LABORAL	0.00	0.00
5.1.3.9.9	OTROS SERVICIOS GENERALES	0.00	0.00
5.2	TRANSFERENCIAS, ASIGNACIONES, SUBSIDIOS Y OTRAS AYUDAS	997,840.36	22.04
5.2.1	TRANSFERENCIAS INTERNAS Y ASIGNACIONES AL SECTOR PÚBLICO	0.00	0.00
2.1.1	ASIGNACIONES AL SECTOR PÚBLICO	0.00	0.00
2.1.1.1	ASIGNACIONES PRESUPUESTARIAS AL PODER EJECUTIVO	0.00	0.00
5.2.1.1.2	ASIGNACIONES PRESUPUESTARIAS AL PODER LEGISLATIVO	0.00	0.00
5.2.1.1.3	ASIGNACIONES PRESUPUESTARIAS AL PODER JUDICIAL	0.00	0.00
5.2.1.1.4	ASIGNACIONES PRESUPUESTARIAS A ÓRGANOS AUTÓNOMOS	0.00	0.00
5.2.1.2	TRANSFERENCIAS INTERNAS AL SECTOR PÚBLICO	0.00	0.00
5.2.1.2.5	TRANSFERENCIAS OTORGADAS A ENTIDADES PARAESTATALES NO EMPRESARIALES Y NO FINANCIERAS	0.00	0.00
5.2.1.2.6	TRANSFERENCIAS INTERNAS OTORGADAS A ENTIDADES PARAESTATALES EMPRESARIALES Y NO FINANCIERAS	0.00	0.00
5.2.1.2.7	TRANSFERENCIAS INTERNAS OTORGADAS A FIDEICOMISOS PÚBLICOS EMPRESARIALES Y NO FINANCIERAS	0.00	0.00
5.2.1.2.8	TRANSFERENCIAS INTERNAS OTORGADAS A INSTITUCIONES PARAESTATALES PÚBLICAS FINANCIERAS	0.00	0.00
5.2.1.2.9	TRANSFERENCIAS INTERNAS OTORGADAS A FIDEICOMISOS PÚBLICOS FINANCIEROS	0.00	0.00
5.2.2	TRANSFERENCIAS AL RESTO DEL SECTOR	0.00	0.00

SISTEMA OPERADOR DE AGUA POTABLE Y ALCANTARILLADO
DEL MUNICIPIO DE ZACAPOAXTLA
NOTAS AL ESTADO DE ACTIVIDADES
Al 31 de Diciembre de 2019
(Cifras en pesos)

	PÚBLICO		
5.2.2.1	TRANSFERENCIAS A ENTIDADES PARAESTATALES	0.00	0.00
5.2.2.1.1	TRANSFERENCIAS OTORGADAS A ENTIDADES PARAESTATALES NO EMPRESARIALES Y NO FINANCIERAS	0.00	0.00
5.2.2.1.2	TRANSFERENCIAS OTORGADAS PARA ENTIDADES PARAESTATALES EMPRESARIALES Y NO FINANCIERAS	0.00	0.00
5.2.2.1.3	TRANSFERENCIAS OTORGADAS PARA INSTITUCIONES PARAESTATALES PÚBLICAS FINANCIERAS	0.00	0.00
5.2.2.2	TRANSFERENCIAS A ENTIDADES FEDERATIVAS Y MUNICIPIOS	0.00	0.00
5.2.2.2.4	TRANSFERENCIAS OTORGADAS A ENTIDADES FEDERATIVAS Y MUNICIPIOS	0.00	0.00
5.2.2.2.4.1	A ENTIDADES FEDERATIVAS	0.00	0.00
5.2.2.2.4.2	A MUNICIPIOS	0.00	0.00
5.2.2.2.5	TRANSFERENCIAS A FIDEICOMISOS DE ENTIDADES FEDERATIVAS Y MUNICIPIOS	0.00	0.00
5.2.3	SUBSIDIOS Y SUBVENCIONES	0.00	0.00
5.2.3.1	SUBSIDIOS	0.00	0.00
5.2.3.1.1	SUBSIDIOS A LA PRODUCCIÓN	0.00	0.00
5.2.3.1.1.1	A ENTIDADES EMPRESARIALES NO FINANCIERAS DEL SECTOR PRIVADO	0.00	0.00
5.2.3.1.1.2	A ENTIDADES EMPRESARIALES NO FINANCIERAS DEL SECTOR PÚBLICO	0.00	0.00
5.2.3.1.2	SUBSIDIOS A LA DISTRIBUCIÓN	0.00	0.00
5.2.3.1.2.1	A ENTIDADES EMPRESARIALES NO FINANCIERAS DEL SECTOR PRIVADO	0.00	0.00
5.2.3.1.2.2	A ENTIDADES EMPRESARIALES NO FINANCIERAS DEL SECTOR PÚBLICO	0.00	0.00
5.2.3.1.3	SUBSIDIOS A LA INVERSIÓN	0.00	0.00
2.3.1.3.1	A ENTIDADES EMPRESARIALES NO FINANCIERAS DEL SECTOR PRIVADO	0.00	0.00
5.2.3.1.3.2	A ENTIDADES EMPRESARIALES NO FINANCIERAS DEL SECTOR PÚBLICO	0.00	0.00
5.2.3.1.4	SUBSIDIOS A LA PRESTACIÓN DE SERVICIOS PÚBLICOS	0.00	0.00
5.2.3.1.4.1	A ENTIDADES EMPRESARIALES NO FINANCIERAS DEL SECTOR PRIVADO	0.00	0.00
5.2.3.1.4.2	A ENTIDADES EMPRESARIALES NO FINANCIERAS DEL SECTOR PÚBLICO	0.00	0.00
5.2.3.1.5	SUBSIDIOS PARA CUBRIR DIFERENCIALES DE TASA DE INTERÉS	0.00	0.00
5.2.3.1.5.1	A ENTIDADES EMPRESARIALES FINANCIERAS DEL SECTOR PRIVADO	0.00	0.00
5.2.3.1.5.2	A ENTIDADES EMPRESARIALES FINANCIERAS DEL SECTOR PÚBLICO	0.00	0.00
5.2.3.1.6	SUBSIDIOS A LA VIVIENDA	0.00	0.00
5.2.3.1.6.1	A ENTIDADES EMPRESARIALES NO FINANCIERAS DEL SECTOR PRIVADO	0.00	0.00
5.2.3.1.6.2	A ENTIDADES EMPRESARIALES NO FINANCIERAS DEL SECTOR PÚBLICO	0.00	0.00
5.2.3.1.8	SUBSIDIOS A ENTIDADES FEDERATIVAS Y MUNICIPIOS	0.00	0.00
5.2.3.1.9	OTROS SUBSIDIOS	0.00	0.00
5.2.3.2	SUBVENCIONES	0.00	0.00
5.2.3.2.7	SUBVENCIONES AL CONSUMO	0.00	0.00

SISTEMA OPERADOR DE AGUA POTABLE Y ALCANTARILLADO
DEL MUNICIPIO DE ZACAPOXTLA
NOTAS AL ESTADO DE ACTIVIDADES
Al 31 de Diciembre de 2019
(Cifras en pesos)

5.2.4	AYUDAS SOCIALES	997,840.36	22.04
5.2.4.1	AYUDAS SOCIALES A PERSONAS	997,840.36	22.04
5.2.4.1.1	USUARIOS DEL SOMAPAZ	779,116.36	17.21
5.2.4.1.2	PERSONAL DEL SOMAPAZ	182,724.00	4.04
5.2.4.1.3	CONSEJO DE ADMINISTRACIÓN	36,000.00	0.80
5.2.4.2	BECAS	0.00	0.00
5.2.4.3	AYUDAS SOCIALES A INSTITUCIONES	0.00	0.00
5.2.4.3.3	AYUDAS SOCIALES A INSTITUCIONES DE ENSEÑANZA	0.00	0.00
5.2.4.3.4	AYUDAS SOCIALES A ACTIVIDADES CIENTÍFICAS O ACADÉMICAS	0.00	0.00
5.2.4.3.5	AYUDAS SOCIALES A INSTITUCIONES SIN FINES DE LUCRO	0.00	0.00
5.2.4.3.6	AYUDAS SOCIALES A COOPERATIVAS	0.00	0.00
5.2.4.3.7	AYUDAS SOCIALES A ENTIDADES DE INTERÉS PÚBLICO	0.00	0.00
5.2.4.4	AYUDAS SOCIALES POR DESASTRES NATURALES Y OTROS SINIESTROS	0.00	0.00
5.2.5	PENSIONES Y JUBILACIONES	0.00	0.00
5.2.5.1	PENSIONES	0.00	0.00
5.2.5.2	JUBILACIONES	0.00	0.00
5.2.5.9	OTRAS PENSIONES Y JUBILACIONES	0.00	0.00
5.2.6	TRANSFERENCIAS A FIDEICOMISOS, MANDATOS Y CONTRATOS ANÁLOGOS	0.00	0.00
5.2.6.1	TRANSFERENCIAS A FIDEICOMISOS, MANDATOS Y CONTRATOS ANÁLOGOS AL GOBIERNO	0.00	0.00
5.2.6.1.1	EJECUTIVO	0.00	0.00
5.2.6.1.2	LEGISLATIVO	0.00	0.00
5.2.6.1.3	JUDICIAL	0.00	0.00
5.2.6.2	TRANSFERENCIAS A FIDEICOMISOS, MANDATOS Y CONTRATOS ANÁLOGOS A ENTIDADES PARAESTATALES	0.00	0.00
5.2.6.2.1	NO EMPRESARIALES Y NO FINANCIERAS	0.00	0.00
5.2.6.2.2	EMPRESARIALES Y NO FINANCIERAS	0.00	0.00
5.2.6.3	TRANSFERENCIAS A FIDEICOMISOS DE INSTITUCIONES PÚBLICAS FINANCIERAS	0.00	0.00
5.2.7	TRANSFERENCIAS A LA SEGURIDAD SOCIAL	0.00	0.00
5.2.7.1	TRANSFERENCIAS POR OBLIGACIONES DE LEY	0.00	0.00
5.2.8	DONATIVOS	0.00	0.00
5.2.8.1	DONATIVOS A INSTITUCIONES SIN FINES DE LUCRO	0.00	0.00
5.2.8.2	DONATIVOS A ENTIDADES FEDERATIVAS Y MUNICIPIOS	0.00	0.00
5.2.8.3	DONATIVOS A FIDEICOMISOS, MANDATOS Y CONTRATOS ANÁLOGOS PRIVADOS	0.00	0.00
5.2.8.4	DONATIVOS A FIDEICOMISOS, MANDATOS Y CONTRATOS ANÁLOGOS ESTATALES	0.00	0.00
5.2.8.5	DONATIVOS INTERNACIONALES	0.00	0.00
5.2.9	TRANSFERENCIAS AL EXTERIOR	0.00	0.00
5.2.9.1	TRANSFERENCIAS AL EXTERIOR A GOBIERNOS EXTRANJEROS Y ORGANISMOS INTERNACIONALES	0.00	0.00
5.2.9.1.1	TRANSFERENCIAS A GOBIERNOS EXTRANJEROS	0.00	0.00
5.2.9.1.2	TRANSFERENCIAS PARA ORGANISMOS INTERNACIONALES	0.00	0.00
5.2.9.2	TRANSFERENCIAS AL SECTOR PRIVADO EXTERNO	0.00	0.00
5.3	PARTICIPACIONES Y APORTACIONES	0.00	0.00
5.3.1	PARTICIPACIONES	0.00	0.00
5.3.1.1	PARTICIPACIONES DE LA FEDERACIÓN A	0.00	0.00

SISTEMA OPERADOR DE AGUA POTABLE Y ALCANTARILLADO
DEL MUNICIPIO DE ZACAPOXTLA
NOTAS AL ESTADO DE ACTIVIDADES
Al 31 de Diciembre de 2019
(Cifras en pesos)

	ENTIDADES FEDERATIVAS Y MUNICIPIOS		
5.3.1.1.1	FONDO GENERAL DE PARTICIPACIONES	0.00	0.00
5.3.1.1.2	FONDO DE FOMENTO MUNICIPAL	0.00	0.00
5.3.1.1.4	OTROS CONCEPTOS PARTICIPABLES DE LA FEDERACIÓN A ENTIDADES FEDERATIVAS	0.00	0.00
5.3.1.1.5	OTROS CONCEPTOS PARTICIPABLES DE LA FEDERACIÓN A MUNICIPIOS	0.00	0.00
5.3.1.1.6	CONVENIOS DE COLABORACIÓN ADMINISTRATIVA	0.00	0.00
5.3.1.2	PARTICIPACIONES DE LAS ENTIDADES FEDERATIVAS A LOS MUNICIPIOS	0.00	0.00
5.3.2	APORTACIONES	0.00	0.00
5.3.2.1	APORTACIONES DE LA FEDERACIÓN A ENTIDADES FEDERATIVAS Y MUNICIPIOS	0.00	0.00
5.3.2.1.1	APORTACIONES DE LA FEDERACIÓN A LAS ENTIDADES FEDERATIVAS	0.00	0.00
5.3.2.1.2	APORTACIONES DE LA FEDERACIÓN A MUNICIPIOS	0.00	0.00
5.3.2.1.4	APORTACIONES PREVISTAS EN LEYES Y DECRETOS AL SISTEMA DE PROTECCIÓN SOCIAL	0.00	0.00
5.3.2.1.5	APORTACIONES PREVISTAS EN LEYES Y DECRETOS COMPENSATORIAS A ENTIDADES FEDERATIVAS Y MUNICIPIOS	0.00	0.00
5.3.2.2	APORTACIONES DE LAS ENTIDADES FEDERATIVAS A LOS MUNICIPIOS	0.00	0.00
5.3.3	CONVENIOS	0.00	0.00
5.3.3.1	CONVENIOS DE REASIGNACIÓN	0.00	0.00
5.3.3.2	CONVENIOS DE DESCENTRALIZACIÓN Y OTROS	0.00	0.00
5.3.3.2.2	CONVENIOS DE DESCENTRALIZACIÓN	0.00	0.00
5.3.3.2.3	OTROS CONVENIOS	0.00	0.00
5.4	INTERESES, COMISIONES Y OTROS GASTOS DE LA DEUDA PÚBLICA	0.00	0.00
5.4.1	INTERESES DE LA DEUDA PÚBLICA	0.00	0.00
5.4.1.1	INTERESES DE LA DEUDA PÚBLICA INTERNA	0.00	0.00
5.4.1.1.1	INTERESES DE LA DEUDA INTERNA CON INSTITUCIONES DE CRÉDITO	0.00	0.00
5.4.1.1.2	INTERESES DERIVADOS DE LA COLOCACIÓN DE TÍTULOS Y VALORES	0.00	0.00
5.4.1.1.3	INTERESES POR ARRENDAMIENTOS FINANCIEROS NACIONALES	0.00	0.00
5.4.1.2	INTERESES DE LA DEUDA PÚBLICA EXTERNA	0.00	0.00
5.4.1.2.4	INTERESES DE LA DEUDA EXTERNA CON INSTITUCIONES DE CRÉDITO	0.00	0.00
5.4.1.2.5	INTERESES DE LA DEUDA DE ORGANISMOS FINANCIEROS INTERNACIONALES	0.00	0.00
5.4.1.2.6	INTERESES DE LA DEUDA BILATERAL	0.00	0.00
5.4.1.2.7	INTERESES DERIVADOS DE LA COLOCACIÓN DE TÍTULOS Y VALORES EN EL EXTERIOR	0.00	0.00
5.4.1.2.8	INTERESES POR ARRENDAMIENTOS FINANCIEROS INTERNACIONALES	0.00	0.00
5.4.2	COMISIONES DE LA DEUDA PÚBLICA	0.00	0.00
5.4.2.1	COMISIONES DE LA DEUDA PÚBLICA INTERNA	0.00	0.00
5.4.2.2	COMISIONES DE LA DEUDA PÚBLICA EXTERNA	0.00	0.00
5.4.3	GASTOS DE LA DEUDA PÚBLICA	0.00	0.00
5.4.3.1	GASTOS DE LA DEUDA PÚBLICA INTERNA	0.00	0.00
5.4.3.2	GASTOS DE LA DEUDA PÚBLICA EXTERNA	0.00	0.00
5.4.4	COSTO POR COBERTURAS	0.00	0.00
5.4.4.1	COSTO POR COBERTURAS	0.00	0.00
5.4.4.1.1	COSTOS POR COBERTURA DE LA DEUDA	0.00	0.00

SISTEMA OPERADOR DE AGUA POTABLE Y ALCANTARILLADO
DEL MUNICIPIO DE ZACAPOAXTLA
NOTAS AL ESTADO DE ACTIVIDADES
Al 31 de Diciembre de 2019
(Cifras en pesos)

	PÚBLICA INTERNA		
5.4.4.1.2	COSTOS POR COBERTURA DE LA DEUDA PÚBLICA EXTERNA	0.00	0.00
5.4.5	APOYOS FINANCIEROS	0.00	0.00
5.4.5.1	APOYOS FINANCIEROS A INTERMEDIARIOS	0.00	0.00
5.4.5.2	APOYO FINANCIEROS A AHORRADORES Y DEUDORES DEL SISTEMA FINANCIERO NACIONAL	0.00	0.00
5.5	OTROS GASTOS Y PÉRDIDAS EXTRAORDINARIAS	150,913.18	3.33
5.5.1	ESTIMACIONES, DEPRECIACIONES, DETERIOROS, OBSOLESCENCIAS Y AMORTIZACIONES	150,913.18	3.33
5.5.1.1	ESTIMACIONES POR PÉRDIDAS O DETERIOROS DE ACTIVOS CIRCULANTES	0.00	0.00
5.5.1.2	ESTIMACIONES POR PÉRDIDAS O DETERIOROS DE ACTIVOS NO CIRCULANTES	0.00	0.00
5.5.1.3	DEPRECIACIÓN DE BIENES INMUEBLES	0.00	0.00
5.5.1.4	DEPRECIACIÓN DE INFRAESTRUCTURA	0.00	0.00
5.5.1.5	DEPRECIACIÓN DE BIENES MUEBLES	0.00	0.00
5.5.1.6	DETERIORO DE LOS ACTIVOS BIOLÓGICOS	0.00	0.00
5.5.1.7	AMORTIZACIÓN DE ACTIVOS INTANGIBLES	0.00	0.00
5.5.1.8	DISMINUCIÓN DE BIENES POR PÉRDIDA, OBSOLESCENCIA Y DETERIORO	150,913.18	3.33
5.5.2	PROVISIONES	0.00	0.00
5.5.2.1	PROVISIONES DE PASIVOS A CORTO PLAZO	0.00	0.00
5.5.2.2	PROVISIONES DE PASIVOS A LARGO PLAZO	0.00	0.00
5.5.3	DISMINUCIONES DE INVENTARIOS	0.00	0.00
5.5.3.1	DISMINUCIONES DE INVENTARIOS DE MERCANCÍAS PARA VENTA	0.00	0.00
5.5.3.2	DISMINUCIONES DE INVENTARIOS DE MERCANCÍAS TERMINADAS	0.00	0.00
5.5.3.3	DISMINUCIONES DE INVENTARIOS DE MERCANCÍAS EN PROCESO DE ELABORACIÓN	0.00	0.00
5.3.4	DISMINUCIONES DE INVENTARIOS DE MATERIAS PRIMAS, MATERIALES Y SUMINISTROS PARA PRODUCCIÓN	0.00	0.00
5.5.3.5	DISMINUCIONES DE ALMACÉN DE MATERIALES Y SUMINISTROS DE CONSUMO	0.00	0.00
5.5.4	AUMENTO POR INSUFICIENCIA DE ESTIMACIONES POR PÉRDIDA O DETERIORO U OBSOLESCENCIA	0.00	0.00
5.5.4.1	AUMENTO POR INSUFICIENCIA DE ESTIMACIONES POR PÉRDIDA O DETERIORO U OBSOLESCENCIA	0.00	0.00
5.5.5	AUMENTO POR INSUFICIENCIA DE PROVISIONES	0.00	0.00
5.5.5.1	AUMENTO POR INSUFICIENCIA DE PROVISIONES	0.00	0.00
5.5.9	OTROS GASTOS	0.00	0.00
5.5.9.1	GASTOS DE EJERCICIOS ANTERIORES	0.00	0.00
5.5.9.2	PÉRDIDAS POR RESPONSABILIDADES	0.00	0.00
5.5.9.3	BONIFICACIONES Y DESCUENTOS OTORGADOS	0.00	0.00
5.5.9.4	DIFERENCIAS POR TIPO DE CAMBIO NEGATIVAS	0.00	0.00
5.5.9.5	DIFERENCIAS DE COTIZACIONES NEGATIVAS EN VALORES NEGOCIABLES	0.00	0.00
5.5.9.6	RESULTADO POR POSICIÓN MONETARIA	0.00	0.00
5.5.9.7	PÉRDIDAS POR PARTICIPACIÓN PATRIMONIAL	0.00	0.00
5.5.9.8	DIFERENCIAS POR REESTRUCTURACIÓN DE DEUDA PÚBLICA NEGATIVAS	0.00	0.00
5.5.9.9	OTROS GASTOS VARIOS	0.00	0.00
5.5.9.9.1	DIVIDENDOS Y RETIROS DE LAS	0.00	0.00

SISTEMA OPERADOR DE AGUA POTABLE Y ALCANTARILLADO
 DEL MUNICIPIO DE ZACAPOAXTLA
 NOTAS AL ESTADO DE ACTIVIDADES
 Al 31 de Diciembre de 2019
 (Cifras en pesos)

	CUASISOCIEDADES		
5.6	INVERSIÓN PÚBLICA	0.00	0.00
5.6.1	INVERSIÓN PÚBLICA NO CAPITALIZABLE	0.00	0.00
5.6.1.1	CONSTRUCCIÓN EN BIENES NO CAPITALIZABLE	0.00	0.00
5.6.1.1.1	EDIFICACIÓN HABITACIONAL	0.00	0.00
5.6.1.1.2	EDIFICACIÓN NO HABITACIONAL	0.00	0.00
5.6.1.1.3	CONST. DE OBRAS PARA EL ABASTECIMIENTO DE AGUA, ELECTRICIDAD Y TELECOMUNICACIONES	0.00	0.00
6.1.1.4	DIVISIÓN DE TERRENOS Y CONSTRUCCIÓN DE OBRAS DE URBANIZACIÓN	0.00	0.00
5.6.1.1.5	CONSTRUCCIÓN DE VÍAS DE COMUNICACIÓN	0.00	0.00
5.6.1.1.6	OTRAS CONSTRUCCIONES DE INGENIERÍA CIVIL U OBRA PESADA	0.00	0.00
5.6.1.1.7	INSTALACIONES Y EQUIPOS EN CONSTRUCCIONES	0.00	0.00
5.6.1.1.9	TRABAJOS DE ACABADOS EN EDIFICACIONES Y OTROS TRABAJOS ESPECIALIZADOS	0.00	0.00
	TOTAL	4,526,841.34	100.00

Bajo protesta de decir verdad declaramos que los Estados Financieros y sus notas, son razonablemente correctos y son responsabilidad del emisor.

ING. VICTOR GABRIEL CERCANO GUERRERO
 DIRECTOR GENERAL

C.P. MARCOS ZAMORA CORDOVA
 DIRECTOR ADMINISTRATIVO



SOMAPAZ

Sistema Operador de Agua Potable y Alcantarillado
 del Municipio de Zacapoaxtla

SISTEMA OPERADOR DE AGUA POTABLE Y ALCANTARILLADO
DEL MUNICIPIO DE ZACAPOAXTLA
NOTAS AL ESTADO DE VARIACIÓN EN LA HACIENDA PÚBLICA/PATRIMONIO
Al 31 de Diciembre de 2019
(Cifras en pesos)

VPH-01 PATRIMONIO CONTRIBUIDO:

Cuenta	Nombre de la Cuenta	Saldo Inicial	Variación	Saldo Final	Tipo	Naturaleza
3.1.1	APORTACIONES	2,993,156.01	0.00	2,993,156.01		
3.1.2	DONACIONES DE CAPITAL	0.00	0.00	0.00		
3.1.3	ACTUALIZACIÓN DE LA HACIENDA PÚBLICA/PATRIMONIO	0.00	0.00	0.00		
	TOTAL	2,993,156.01	0.00	2,993,156.01		

VPH-02 PATRIMONIO GENERADO:

Cuenta	Nombre de la Cuenta	Saldo Inicial	Variación	Saldo Final	Procedencia
3.2.1	RESULTADOS DEL EJERCICIO (AHORRO / DESAHORRO)	-597,239.82	1,553,110.06	955,870.24	
3.2.2	RESULTADOS DE EJERCICIOS ANTERIORES	-146,211.60	-622,304.52	-768,516.12	
3.2.3	REVALÚOS	0.00	0.00	0.00	
3.2.3.1	REVALÚO DE BIENES INMUEBLES	0.00	0.00	0.00	
3.2.3.2	REVALÚO DE BIENES MUEBLES	0.00	0.00	0.00	
3.2.3.3	REVALÚO DE BIENES INTANGIBLES	0.00	0.00	0.00	
3.2.3.9	OTROS REVALÚOS	0.00	0.00	0.00	
3.2.4	RESERVAS	0.00	0.00	0.00	
3.2.4.1	RESERVAS DE PATRIMONIO	0.00	0.00	0.00	
3.2.4.2	RESERVAS TERRITORIALES	0.00	0.00	0.00	
3.2.4.3	RESERVAS POR CONTINGENCIAS	0.00	0.00	0.00	
3.2.5	RECTIFICACIONES DE RESULTADOS DE EJERCICIOS ANTERIORES	0.00	0.00	0.00	
3.2.5.1	CAMBIOS EN POLÍTICAS CONTABLES	0.00	0.00	0.00	
3.2.5.2	CAMBIOS POR ERRORES CONTABLES	0.00	0.00	0.00	
	TOTAL	-743,451.42	930,805.54	187,354.12	

Bajo protesta de decir verdad declaramos que los Estados Financieros y sus notas, son razonablemente correctos y son responsabilidad del emisor.

ING. VICTOR DANIEL CARCAÑO GUERRERO
DIRECTOR GENERAL

C. P. MARCOS LAMOLA GORDOVA
DIRECTOR ADMINISTRATIVO



SOMAPAZ

Sistema Operador de Agua Potable y Alcantarillado
del Municipio de Zacapoaxtla

SISTEMA OPERADOR DE AGUA POTABLE Y ALCANTARILLADO
 DEL MUNICIPIO DE ZACAPOAXTLA
 NOTAS AL ESTADO DE FLUJOS DE EFECTIVO
 Al 31 de Diciembre de 2019
 (Cifras en pesos)

EFE-01 FLUJO DE EFECTIVO:

Cuenta	Nombre de la Cuenta	Monto	2018
1.1.1.1	EFFECTIVO	0.00	0.00
1.1.1.2	BANCOS/TESORERÍA	594,900.78	166,462.64
1.1.1.3	BANCOS/DEPENDENCIAS Y OTROS	0.00	0.00
1.1.1.4	INVERSIONES TEMPORALES (HASTA 3 MESES)	0.00	0.00
1.1.1.5	FONDOS CON AFECTACIÓN ESPECÍFICA	0.00	0.00
1.1.1.6	DEPÓSITOS DE FONDOS DE TERCEROS EN GARANTÍA Y/O ADMINISTRACIÓN	0.00	0.00
1.1.1.9	OTROS EFECTIVOS Y EQUIVALENTES	0.00	0.00
1.1.1	TOTAL	594,900.78	166,462.64

EFE-02 ADQUISICIÓN BIENES MUEBLES E INMUEBLES:

Cuenta	Nombre de la Cuenta	Monto	Subsidio
1.2.3	BIENES INMUEBLES, INFRAESTRUCTURA Y CONSTRUCCIONES EN PROCESO	628,437.00	
1.2.3.1	TERRENOS	0.00	
1.2.3.2	VIVIENDAS	0.00	
1.2.3.3	EDIFICIOS NO HABITACIONALES	0.00	
1.2.3.4	INFRAESTRUCTURA	0.00	
1.2.3.5	CONSTRUCCIONES EN PROCESO EN BIENES DE DOMINIO PÚBLICO	628,437.00	
1.2.3.6	CONSTRUCCIONES EN PROCESO EN BIENES PROPIOS	0.00	
1.2.3.9	OTROS BIENES INMUEBLES	0.00	
1.2.4	BIENES MUEBLES	-108,855.78	
1.2.4.1	MOBILIARIO Y EQUIPO DE ADMINISTRACIÓN	-106,010.73	
1.2.4.2	MOBILIARIO Y EQUIPO EDUCACIONAL Y RECREATIVO	0.00	
1.2.4.3	EQUIPO E INSTRUMENTAL MÉDICO Y DE LABORATORIO	0.00	
1.2.4.4	VEHÍCULOS Y EQUIPO DE TRANSPORTE	0.00	
1.2.4.5	EQUIPO DE DEFENSA Y SEGURIDAD	0.00	
1.2.4.6	MAQUINARIA, OTROS EQUIPOS Y HERRAMIENTAS	-2,845.05	
1.2.4.7	COLECCIONES, OBRAS DE ARTE Y OBJETOS VALIOSOS	0.00	
1.2.4.8	ACTIVOS BIOLÓGICOS	0.00	
1.2.5	ACTIVOS INTANGIBLES	0.00	
1.2.5.1	SOFTWARE	0.00	
1.2.5.2	PATENTES, MARCAS Y DERECHOS	0.00	
1.2.5.3	CONCESIONES Y FRANQUICIAS	0.00	
1.2.5.4	LICENCIAS	0.00	
1.2.5.9	OTROS ACTIVOS INTANGIBLES	0.00	
	TOTAL	519,581.22	

EFE-03 CONCILIACIÓN DEL FLUJO DE EFECTIVO:

Cuenta	Nombre de la Cuenta	Monto	2018
5.4	FLUJO NETO DE EFECTIVO DE LAS ACTIVIDADES DE OPERACIÓN MENOS MOVIMIENTOS DE PARTIDAS (O RUBROS) QUE NO AFECTAN AL EFECTIVO	1,106,783.42	574,174.99
5.5	OTROS GASTOS Y PÉRDIDAS EXTRAORDINARIAS	150,913.18	278,551.15
5.5.1	ESTIMACIONES, DEPRECIACIONES, DETERIOROS, OBSOLESCENCIAS Y AMORTIZACIONES	150,913.18	278,551.15
5.5.1.1	ESTIMACIONES POR PÉRDIDAS O DETERIOROS	0.00	0.00

SISTEMA OPERADOR DE AGUA POTABLE Y ALCANTARILLADO
 DEL MUNICIPIO DE ZACAPOAXTLA
 NOTAS AL ESTADO DE FLUJOS DE EFECTIVO
 Al 31 de Diciembre de 2019
 (Cifras en pesos)

	DE ACTIVOS CIRCULANTES		
5.5.1.2	ESTIMACIONES POR PÉRDIDAS O DETERIOROS DE ACTIVOS NO CIRCULANTES	0.00	0.00
5.5.1.3	DEPRECIACIÓN DE BIENES INMUEBLES	0.00	0.00
5.5.1.4	DEPRECIACIÓN DE INFRAESTRUCTURA	0.00	0.00
5.5.1.5	DEPRECIACIÓN DE BIENES MUEBLES	0.00	746.65
5.5.1.6	DETERIORO DE LOS ACTIVOS BIOLÓGICOS	0.00	0.00
5.5.1.7	AMORTIZACIÓN DE ACTIVOS INTANGIBLES	0.00	51,224.50
5.5.1.8	DISMINUCIÓN DE BIENES POR PÉRDIDA, OBSOLESCENCIA Y DETERIORO	150,913.18	226,580.00
5.5.2	PROVISIONES	0.00	0.00
5.5.2.1	PROVISIONES DE PASIVOS A CORTO PLAZO	0.00	0.00
5.5.2.2	PROVISIONES DE PASIVOS A LARGO PLAZO	0.00	0.00
5.5.3	DISMINUCIONES DE INVENTARIOS	0.00	0.00
5.5.3.1	DISMINUCIONES DE INVENTARIOS DE MERCANCÍAS PARA VENTA	0.00	0.00
5.5.3.2	DISMINUCIONES DE INVENTARIOS DE MERCANCÍAS TERMINADAS	0.00	0.00
5.5.3.3	DISMINUCIONES DE INVENTARIOS DE MERCANCÍAS EN PROCESO DE ELABORACIÓN	0.00	0.00
5.5.3.4	DISMINUCIONES DE INVENTARIOS DE MATERIAS PRIMAS, MATERIALES Y SUMINISTROS PARA PRODUCCIÓN	0.00	0.00
5.5.3.5	DISMINUCIONES DE ALMACÉN DE MATERIALES Y SUMINISTROS DE CONSUMO	0.00	0.00
5.5.4	AUMENTO POR INSUFICIENCIA DE ESTIMACIONES POR PÉRDIDA O DETERIORO U OBSOLESCENCIA	0.00	0.00
5.5.4.1	AUMENTO POR INSUFICIENCIA DE ESTIMACIONES POR PÉRDIDA O DETERIORO U OBSOLESCENCIA	0.00	0.00
5.5.5	AUMENTO POR INSUFICIENCIA DE PROVISIONES	0.00	0.00
5.5.5.1	AUMENTO POR INSUFICIENCIA DE PROVISIONES	0.00	0.00
5.5.9	OTROS GASTOS	0.00	0.00
5.5.9.1	GASTOS DE EJERCICIOS ANTERIORES	0.00	0.00
5.5.9.2	PÉRDIDAS POR RESPONSABILIDADES	0.00	0.00
5.5.9.3	BONIFICACIONES Y DESCUENTOS OTORGADOS	0.00	0.00
5.5.9.4	DIFERENCIAS POR TIPO DE CAMBIO NEGATIVAS	0.00	0.00
5.5.9.5	DIFERENCIAS DE COTIZACIONES NEGATIVAS EN VALORES NEGOCIABLES	0.00	0.00
5.5.9.6	RESULTADO POR POSICIÓN MONETARIA	0.00	0.00
5.5.9.7	PÉRDIDAS POR PARTICIPACIÓN PATRIMONIAL	0.00	0.00
5.5.9.8	DIFERENCIAS POR REESTRUCTURACIÓN DE DEUDA PÚBLICA NEGATIVAS	0.00	0.00
5.5.9.9	OTROS GASTOS VARIOS	0.00	0.00
5.6	INVERSIÓN PÚBLICA	0.00	892,863.66
5.6.1	INVERSIÓN PÚBLICA NO CAPITALIZABLE	0.00	892,863.66
5.6.1.1	CONSTRUCCIÓN EN BIENES NO CAPITALIZABLE IGUAL	0.00	892,863.66
	RESULTADOS DEL EJERCICIO (AHORRO/DESAHORRO)	955,870.24	-597,239.82

Bajo protesta de decir verdad declaramos que los Estados Financieros y sus notas, son razonablemente correctos y son responsabilidad del emisor.

SISTEMA OPERADOR DE AGUA POTABLE Y ALCANTARILLADO
DEL MUNICIPIO DE ZACAPOAXTLA
NOTAS AL ESTADO DE FLUJOS DE EFECTIVO
Al 31 de Diciembre de 2019
(Cifras en pesos)



ING. VICTOR GABRIEL CARCAÑO GUERRERO
DIRECTOR GENERAL



C.P. MARCOS ZAMORA CORDOVA
DIRECTOR ADMINISTRATIVO



SOMAPAZ

Sistema Operador de Agua Potable y Alcantarillado
del Municipio de Zacapoaxtla

SISTEMA OPERADOR DE AGUA POTABLE Y ALCANTARILLADO
DEL MUNICIPIO DE ZACAPOAXTLA
CONCILIACIÓN
Al 31 de Diciembre de 2019
(Cifras en pesos)

CONCILIACIÓN ENTRE LOS INGRESOS PRESUPUESTARIOS Y CONTABLES:

	1. Ingresos Presupuestarios	5,482,711.58
	2. Más ingresos contables no presupuestarios	0.00
2.1	INGRESOS FINANCIEROS	0.00
2.2	INCREMENTO POR VARIACIÓN DE INVENTARIOS	0.00
2.3	DISMINUCIÓN DEL EXCESO DE ESTIMACIONES POR PÉRDIDA O DETERIORO U OBSOLESCENCIA	0.00
2.4	DISMINUCIÓN DEL EXCESO DE PROVISIONES	0.00
2.5	OTROS INGRESOS Y BENEFICIOS VARIOS	0.00
2.6	OTROS INGRESOS CONTABLES NO PRESUPUESTARIOS	0.00
	3. Menos ingresos presupuestarios no contables	0.00
3.1	APROVECHAMIENTOS PATRIMONIALES	0.00
3.2	INGRESOS DERIVADOS DE FINANCIAMIENTOS	0.00
3.3	OTROS INGRESOS PRESUPUESTARIOS NO CONTABLES	0.00
	4. Ingresos Contables (4 = 1 + 2 - 3)	5,482,711.58

SISTEMA OPERADOR DE AGUA POTABLE Y ALCANTARILLADO
DEL MUNICIPIO DE ZACAPOAXTLA
CONCILIACIÓN
Al 31 de Diciembre de 2019
(Cifras en pesos)

CONCILIACIÓN ENTRE LOS EGRESOS PRESUPUESTARIOS Y LOS GASTOS CONTABLES:

	1. Total de egresos presupuestarios	5,046,781.54
	2. Menos egresos presupuestarios no contables	670,853.38
2.1	MATERIAS PRIMAS Y MATERIALES DE PRODUCCIÓN Y COMERCIALIZACIÓN	0.00
2.2	MATERIALES Y SUMINISTROS	0.00
2.3	MOBILIARIO Y EQUIPO DE ADMINISTRACIÓN	42,416.38
2.4	MOBILIARIO Y EQUIPO EDUCACIONAL Y RECREATIVO	0.00
2.5	EQUIPO E INSTRUMENTAL MÉDICO Y DE LABORATORIO	0.00
2.6	VEHÍCULOS Y EQUIPO DE TRANSPORTE	0.00
2.7	EQUIPO DE DEFENSA Y SEGURIDAD	0.00
2.8	MAQUINARIA, OTROS EQUIPOS Y HERRAMIENTAS	0.00
2.9	ACTIVOS BIOLÓGICOS	0.00
2.10	BIENES INMUEBLES	0.00
2.11	ACTIVOS INTANGIBLES	0.00
2.12	OBRA PÚBLICA EN BIENES DE DOMINIO PÚBLICO	628,437.00
2.13	OBRA PÚBLICA	0.00
2.14	ACCIONES Y PARTICIPACIONES DE CAPITAL	0.00
2.15	COMPRA DE TÍTULOS Y VALORES	0.00
2.16	CONCESIÓN DE PRÉSTAMOS	0.00
2.17	INVERSIONES EN FIDEICOMISOS, MANDATOS Y OTROS ANÁLOGOS	0.00
2.18	PROVISIONES PARA CONTINGENCIAS Y OTRAS EROGACIONES ESPECIALES	0.00
2.19	AMORTIZACIÓN DE LA DEUDA PÚBLICA	0.00
2.20	ADEUDOS DE EJERCICIOS FISCALES ANTERIORES (ADEFAS)	0.00
2.21	OTROS EGRESOS PRESUPUESTARIOS NO CONTABLES	0.00
	3. Más gastos contables no presupuestarios	150,913.18
3.1	ESTIMACIONES, DEPRECIACIONES, DETERIOROS, OBSOLESCENCIAS Y AMORTIZACIONES	150,913.18
3.2	PROVISIONES	0.00
3.3	DISMINUCIONES DE INVENTARIOS	0.00
3.4	AUMENTO POR INSUFICIENCIA DE ESTIMACIONES POR PÉRDIDA O DETERIORO U OBSOLESCENCIA	0.00
3.5	AUMENTO POR INSUFICIENCIA DE PROVISIONES	0.00
3.6	OTROS GASTOS	0.00
3.7	OTROS GASTOS CONTABLES NO PRESUPUESTARIOS	0.00
	4. Total de Gastos Contables (4 = 1 - 2 + 3)	4,526,841.34

SISTEMA OPERADOR DE AGUA POTABLE Y ALCANTARILLADO
DEL MUNICIPIO DE ZACAPOAXTLA
CONCILIACIÓN
Al 31 de Diciembre de 2019
(Cifras en pesos)

Bajo protesta de decir verdad declaramos que los Estados Financieros y sus notas,
son razonablemente correctos y son responsabilidad del emisor.



ING. VICTOR GABRIEL CARCAÑO GUERRERO
DIRECTOR GENERAL



C.P. MARCOS GANORA CORDOVA
DIRECTOR ADMINISTRATIVO



SOMAPAZ

Sistema Operador de Agua Potable y Alcantarillado
del Municipio de Zacapoaxtla

SISTEMA OPERADOR DE AGUA POTABLE Y ALCANTARILLADO
 DEL MUNICIPIO DE ZACAPOAXTLA
 NOTAS DE MEMORIA
 Al 31 de Diciembre de 2019
 (Cifras en pesos)

MEM-01 CUENTAS DE ORDEN CONTABLES:					
Cuenta	Nombre de la Cuenta	Saldo Inicial	Cargo	Abono	Saldo Final
7	CUENTAS DE ORDEN CONTABLES	0.00	0.00	0.00	0.00 (d)
7.1	VALORES	0.00	0.00	0.00	0.00 (d)
7.1.1	VALORES EN CUSTODIA	0.00	0.00	0.00	0.00 (d)
7.1.2	CUSTODIA DE VALORES	0.00	0.00	0.00	0.00 (a)
7.1.3	INSTRUMENTOS DE CRÉDITO PRESTADOS A FORMADORES DE MERCADO	0.00	0.00	0.00	0.00 (d)
7.1.4	PRÉSTAMO DE INSTRUMENTOS DE CRÉDITO A FORMADORES DE MERCADO Y SU GARANTÍA	0.00	0.00	0.00	0.00 (a)
7.1.5	INSTRUMENTOS DE CRÉDITO RECIBIDOS EN GARANTÍA DE LOS FORMADORES DE MERCADO	0.00	0.00	0.00	0.00 (d)
7.1.6	GARANTÍA DE CRÉDITOS RECIBIDOS DE LOS FORMADORES DE MERCADO	0.00	0.00	0.00	0.00 (a)
7.2	EMISIÓN DE OBLIGACIONES	0.00	0.00	0.00	0.00 (d)
7.2.1	AUTORIZACIÓN PARA LA EMISIÓN DE BONOS, TÍTULOS Y VALORES DE LA DEUDA PÚBLICA INTERNA	0.00	0.00	0.00	0.00 (d)
7.2.2	AUTORIZACIÓN PARA LA EMISIÓN DE BONOS, TÍTULOS Y VALORES DE LA DEUDA PÚBLICA EXTERNA	0.00	0.00	0.00	0.00 (d)
7.2.3	EMISIONES AUTORIZADAS DE LA DEUDA PÚBLICA INTERNA Y EXTERNA	0.00	0.00	0.00	0.00 (a)
7.2.4	SUSCRIPCIÓN DE CONTRATOS DE PRÉSTAMOS Y OTRAS OBLIGACIONES DE LA DEUDA PÚBLICA INTERNA	0.00	0.00	0.00	0.00 (d)
7.2.5	SUSCRIPCIÓN DE CONTRATOS DE PRÉSTAMOS Y OTRAS OBLIGACIONES DE LA DEUDA PÚBLICA EXTERNA	0.00	0.00	0.00	0.00 (d)
7.2.6	CONTRATOS DE PRÉSTAMOS Y OTRAS OBLIGACIONES DE LA DEUDA PÚBLICA INTERNA Y EXTERNA	0.00	0.00	0.00	0.00 (a)
7.3	AVALES Y GARANTÍAS	0.00	0.00	0.00	0.00 (d)
7.3.1	AVALES AUTORIZADOS	0.00	0.00	0.00	0.00 (d)
7.3.2	AVALES FIRMADOS	0.00	0.00	0.00	0.00 (a)
7.3.3	FIANZAS Y GARANTÍAS RECIBIDAS POR DEUDAS A COBRAR	0.00	0.00	0.00	0.00 (d)
7.3.4	FIANZAS Y GARANTÍAS RECIBIDAS	0.00	0.00	0.00	0.00 (a)
7.3.5	FIANZAS OTORGADAS PARA RESPALDAR OBLIGACIONES NO FISCALES DEL GOBIERNO	0.00	0.00	0.00	0.00 (d)
7.3.6	FIANZAS OTORGADAS DEL GOBIERNO PARA RESPALDAR OBLIGACIONES NO FISCALES	0.00	0.00	0.00	0.00 (a)
7.4	JUICIOS	0.00	0.00	0.00	0.00 (d)
7.4.1	DEMANDAS JUDICIALES EN PROCESO DE RESOLUCIÓN	0.00	0.00	0.00	0.00 (d)
7.4.2	RESOLUCIÓN DE DEMANDAS EN PROCESO JUDICIAL	0.00	0.00	0.00	0.00 (a)
7.5	INVERSIÓN MEDIANTE PROYECTOS PARA PRESTACIÓN DE SERVICIOS (PPS) Y SIMILARES	0.00	0.00	0.00	0.00 (d)
7.5.1	CONTRATOS PARA INVERSIÓN MEDIANTE PROYECTOS PARA PRESTACIÓN DE SERVICIOS (PPS) Y SIMILARES	0.00	0.00	0.00	0.00 (d)
7.5.2	INVERSIÓN PÚBLICA CONTRATADA MEDIANTE PROYECTOS PARA PRESTACIÓN DE SERVICIOS (PPS) Y SIMILARES	0.00	0.00	0.00	0.00 (a)
7.6	BIENES EN CONCESIONADOS O EN COMODATO	0.00	0.00	0.00	0.00 (d)
7.6.1	BIENES BAJO CONTRATO EN CONCESIÓN	0.00	0.00	0.00	0.00 (d)
7.6.2	CONTRATO DE CONCESIÓN POR BIENES	0.00	0.00	0.00	0.00 (a)

SISTEMA OPERADOR DE AGUA POTABLE Y ALCANTARILLADO
DEL MUNICIPIO DE ZACAPOAXTLA
NOTAS DE MEMORIA
Al 31 de Diciembre de 2019
(Cifras en pesos)

7.6.3	BIENES BAJO CONTRATO EN COMODATO	0.00	0.00	0.00	0.00 (d)
7.6.4	CONTRATO DE COMODATO POR BIENES	0.00	0.00	0.00	0.00 (a)
7.7	OTRAS CUENTAS DE ORDEN	0.00	0.00	0.00	0.00 (d)
7.7.1	OTRAS CUENTAS DE ORDEN	0.00	0.00	0.00	0.00 (d)
7.X	BIENES ARQUEOLÓGICOS, ARTÍSTICOS E HISTÓRICOS	0.00	0.00	0.00	0.00 (d)
7.X.1	BIENES ARQUEOLÓGICOS EN CUSTODIA	0.00	0.00	0.00	0.00 (d)
7.X.2	CUSTODIA DE BIENES ARQUEOLÓGICOS	0.00	0.00	0.00	0.00 (a)
7.X.3	BIENES ARTÍSTICOS EN CUSTODIA	0.00	0.00	0.00	0.00 (d)
7.X.4	CUSTODIA DE BIENES ARTÍSTICOS	0.00	0.00	0.00	0.00 (a)
7.X.5	BIENES HISTÓRICOS EN CUSTODIA	0.00	0.00	0.00	0.00 (d)
7.X.6	CUSTODIA DE BIENES HISTÓRICOS	0.00	0.00	0.00	0.00 (a)

MEM-02 CUENTAS DE ORDEN PRESUPUESTARIAS:

Cuenta	Nombre de la Cuenta	Saldo Inicial	Cargo	Abono	Saldo Final
8	CUENTAS DE ORDEN PRESUPUESTARIAS	0.00	45,472,115.76	45,472,115.76	0.00 (a)
8.1	LEY DE INGRESOS	0.00	16,283,889.81	16,283,889.81	0.00 (a)
8.1.1	LEY DE INGRESOS ESTIMADA	0.00	4,862,473.00	0.00	4,862,473.00 (d)
8.1.2	LEY DE INGRESOS POR EJECUTAR	0.00	5,482,711.58	5,341,400.89	-141,310.69 (a)
8.1.3	MODIFICACIONES A LA LEY DE INGRESOS ESTIMADA	0.00	478,927.89	0.00	478,927.89 (d)
8.1.4	LEY DE INGRESOS DEVENGADA	0.00	5,459,777.34	5,482,711.58	22,934.24 (a)
8.1.5	LEY DE INGRESOS RECAUDADA	0.00	0.00	5,459,777.34	5,459,777.34 (a)
8.2	PRESUPUESTO DE EGRESOS	0.00	29,188,225.95	29,188,225.95	0.00 (d)
8.2.1	PRESUPUESTO DE EGRESOS APROBADO	0.00	0.00	4,862,473.00	4,862,473.00 (a)
8.2.2	PRESUPUESTO DE EGRESOS POR EJERCER	0.00	6,940,810.39	6,940,810.39	0.00 (d)
8.2.3	MODIFICACIONES AL PRESUPUESTO DE EGRESOS APROBADO	0.00	1,777,407.05	1,961,715.59	184,308.54 (a)
8.2.4	PRESUPUESTO DE EGRESOS COMPROMETIDO	0.00	5,280,025.14	5,280,025.14	0.00 (d)
8.2.5	PRESUPUESTO DE EGRESOS DEVENGADO	0.00	5,280,025.14	5,130,275.51	149,749.63 (d)
8.2.6	PRESUPUESTO DE EGRESOS EJERCIDO	0.00	5,013,653.71	5,012,926.32	727.39 (d)
8.2.7	PRESUPUESTO DE EGRESOS PAGADO	0.00	4,896,304.52	0.00	4,896,304.52 (d)

Bajo protesta de decir verdad declaramos que los Estados Financieros y sus notas, son razonablemente correctos y son responsabilidad del emisor.

ING. VICTOR GABRIEL CARBAÑO GUERRERO
DIRECTOR GENERAL

C.P. MARCOS ZAMORA CORDOVA
DIRECTOR ADMINISTRATIVO



SOMAPAZ
Sistema Operador de Agua Potable y Alcantarillado
del Municipio de Zacapoaxtla

MUNICIPIO DE ZACAPOAXTLA, PUEBLA

Estado de Situación Financiera CONSOLIDADO	MUNICIPIO		SOMAPAZ	CONSOLIDADO
	AI 31/12/2019	2019	2019	2019
ACTIVO				
Activo Circulante				
Efectivo y Equivalentes	14,266,477	594,901		14,861,377
Derechos a Recibir Efectivo o Equivalentes	443,195	26,260		469,455
Derechos a Recibir Bienes o Servicios	2,113,413	226		2,113,639
Inventarios	0	0		0
Almacenes	0	0		0
Estimación por Pérdida o Deterioro de Activos Circulantes	0	0		0
Otros Activos Circulantes	0	0		0
Total de Activos Circulantes	16,823,085	621,386		17,444,471
Activo No Circulante				
Inversiones Financieras a Largo Plazo	0	0		0
Derechos a Recibir Efectivo o Equivalentes a Largo Plazo	0	0		0
Bienes Inmuebles, Infraestructura y Construcciones en Proceso	100,686,390	1,475,515		102,161,906
Bienes Muebles	23,535,714	548,907		24,084,621
Activos Intangibles	0	112,449		112,449
Depreciación, Deterioro y Amortización Acumulada de Bienes	-13,076,608	-84,492		-13,161,101
Activos Diferidos	426,244	0		426,244
Estimación por Pérdida o Deterioro de Activos no Circulantes	0	0		0
Otros Activos no Circulantes	0	0		0
Total de Activos No Circulantes	111,571,740	2,052,379		113,624,119
TOTAL DEL ACTIVO	128,394,825	2,673,765		131,068,591
PASIVO				
Pasivo Circulante				
Cuentas por Pagar a Corto Plazo	3,232,464	53,100		3,285,565
Documentos por Pagar a Corto Plazo	0	0		0
Porción a Corto Plazo de la Deuda Pública a Largo Plazo	0	0		0
Títulos y Valores a Corto Plazo	0	0		0
Pasivos Diferidos a Corto Plazo	0	0		0
Fondos y Bienes de Terceros en Garantía y/o Administración a Corto	0	0		0
Provisiones a Corto Plazo	0	0		0
Otros Pasivos a Corto Plazo	0	0		0
Total de Pasivos Circulantes	3,232,464	53,100		3,285,565
Pasivo No Circulante				
Cuentas por Pagar a Largo Plazo	0	0		0
Documentos por Pagar a Largo Plazo	0	0		0
Deuda Pública a Largo Plazo	0	0		0
Pasivos Diferidos a Largo Plazo	0	0		0
Fondos y Bienes de Terceros en Garantía y/o en Administración a Largo	0	0		0
Provisiones a Largo Plazo	0	0		0
Total de Pasivos No Circulantes	0	0		0
TOTAL DEL PASIVO	3,232,464	53,100		3,285,565
HACIENDA PÚBLICA/ PATRIMONIO				
Hacienda Pública/Patrimonio Contribuido	51,228,272	2,993,156		54,221,428
Aportaciones	100,374	2,993,156		3,093,530
Donaciones de Capital	402,809	0		402,809
Actualización de la Hacienda Pública / Patrimonio	50,725,089	0		50,725,089
Hacienda Pública/Patrimonio Generado	73,934,089	-372,491		73,561,598
Resultados del Ejercicio (Ahorro / Desahorro)	16,937,847	400,333		17,338,181
Resultados de Ejercicios Anteriores	56,996,241	-772,824		56,223,417
Revalúos	0	0		0
Reservas	0	0		0
Rectificaciones de Resultados de Ejercicios Anteriores	0	0		0
Exceso o Insuficiencia en la Actualización de la Hacienda	0	0		0
Resultado por Posición Monetaria	0	0		0
Resultado por Tenencia de Activos no Monetarios	0	0		0
TOTAL DE LA HACIENDA PÚBLICA/PATRIMONIO	125,162,361	2,620,665		127,783,026
TOTAL DEL PASIVO Y HACIENDA PÚBLICA / PATRIMONIO	128,394,825	2,673,766		131,068,591

PRESIDENCIA MUNICIPAL

TOTAL DE LA HACIENDA PÚBLICA/PATRIMONIO



HEROICA CIUDAD DE
Zacapoaxtla
Trabajando con valores
ZACAPOAXTLA, PUEBLA
2018 - 2021

C. EBODIO SANTOS ALEJO
PRESIDENTE MUNICIPAL

**SOMAPAZ**Sistema Operador de Agua Potable y Alcantarillado
del Municipio de Zacapoaxtla

ING. VICTOR GABRIEL CARCAÑO GUERRERO
DIRECTOR DE SOMAPAZ

MUNICIPIO DE ZACAPOAXTLA, PUEBLA

Estado de Actividades CONSOLIDADO Del 01/01/2019 al 31/12/2019	MUNICIPIO	SOMAPAZ	CONSOLIDADO
	2019	2019	2019
INGRESOS Y OTROS BENEFICIOS			
Ingresos de la Gestión	21,438,400	5,482,712	26,921,112
Impuestos	3,908,493		3,908,493
Cuotas y Aportaciones de Seguridad Social	0		0
Contribuciones de Mejoras	0		0
Derechos	6,543,514	-	6,543,514
Productos de Tipo Corriente	5,253,530		5,253,530
Aprovechamientos de Tipo Corriente	5,732,864		5,732,864
Ingresos por Venta de Bienes y Servicios	0	5,482,712	5,482,712
Ingresos no Comprendidos en las Fracciones de la Ley de Ingresos Causados en Ejercicios Fiscales Anteriores	0		-
Pendientes de Liquidación o Pago			
Participaciones, Aportaciones, Transferencias, Asignaciones, Subsidios y Otras Ayudas	217,735,482	-	217,735,482
Participaciones y Aportaciones	217,735,482		217,735,482
Convenios			
Transferencias, Asignaciones, Subsidios y Otras ayudas	0		
Otros Ingresos y Beneficios	176,605	-	176,605
Ingresos Financieros	176,605		176,605
Incremento por Variación de Inventarios			
Disminución del Exceso de Estimaciones por Pérdida o Deterioro u Obsolescencia	0		
Disminución del Exceso de Provisiones	0		
Otros Ingresos y Beneficios Varios	0		
Total de Ingresos y Otros Beneficios	239,350,487	5,482,712	244,833,199
GASTOS Y OTRAS PÉRDIDAS			
Gastos de Funcionamiento	94,085,610	3,378,088	97,463,697
Servicios Personales	34,702,087	2,024,304	36,726,391
Materiales y Suministros	14,285,259	163,704	14,448,963
Servicios Generales	45,098,263	1,190,080	46,288,342
	1,330,737		
Transferencias, Asignaciones, Subsidios y Otras Ayudas	19,686,422	997,840	20,684,262
Transferencias Internas y Asignaciones al Sector Público	1,330,737		1,330,737
Transferencias al Resto del Sector Público	0		
Subsidios y Subvenciones	0		
Ayudas Sociales	18,355,685	997,840	19,353,526
Pensiones y Jubilaciones	0		
Transferencias a Fideicomisos, Mandatos y Contratos Análogos	0		
Transferencias a la Seguridad Social	0		
Donativos	0		
Transferencias al Exterior	0		
Participaciones y Aportaciones	10,000,000	-	10,000,000
Participaciones	10,000,000		10,000,000
Aportaciones	0		
Convenios	0		
Intereses, Comisiones y Otros Gastos de la Deuda Pública	0	-	-
Intereses de la Deuda Pública	0		
Comisiones de la Deuda Pública	0		
Gastos de la Deuda Pública	0		
Costo por Coberturas	0		
Apoyos Financieros	0		
Otros Gastos y Pérdidas Extraordinarias	0	183,793	183,793
Estimaciones, Depreciaciones, Deterioros, Obsolescencia y Amortizaciones	0	183,793	183,793
Provisiones	0		
Disminución de Inventarios	0		
Aumento por Insuficiencia de Estimaciones por Pérdida o Deterioro y Obsolescencia	0		
Aumento por Insuficiencia de Provisiones	0		
Otros Gastos	0		
Inversión Pública	98,740,608	522,657	99,263,265
Inversión Pública no Capitalizable	98,740,608	522,657	99,263,265
Total de Gastos y Otras Pérdidas	222,512,640	5,082,378	227,595,018
Resultado del Ejercicio (Exceso) (Déficit) (Pérdida)	16,837,847	400,333	17,238,181

PRESIDENCIA MUNICIPAL



HEROICA CIUDAD DE
Zacapoaxtla
Trabajando con valores
ZACAPOAXTLA, PUEBLA
2018 - 2021

C. EBODIO SANTOS ALEJO
PRESIDENTE MUNICIPAL



SOMAPAZ

Sistema Operador de Agua Potable y Alcantarillado
del Municipio de Zacapoaxtla

ING. VICTOR GABRIEL CARCAÑO GUERRERO
DIRECTOR DE SOMAPAZ

Cuenta Pública 2019
Estado de Variación en la Hacienda Pública CONSOLIDADO
Del 1 de Enero al 31 de Diciembre de 2019
(pesos)

Ente Público: MUNICIPIO DE ZACAPOAXTLA, PUEBLA

Concepto	MUNICIPIO		MUNICIPIO		MUNICIPIO		MUNICIPIO		TOTAL	TOTAL	CONSOLIDADO
	Hacienda Pública/ Patrimonio Contribuido	SOMAPAZ	Hacienda Pública/ Patrimonio Generado de Ejercicios Anteriores	SOMAPAZ	Hacienda Pública/ Patrimonio Generado del Ejercicio	SOMAPAZ	Ajustes por Cambios de Valor	SOMAPAZ			
Rectificaciones de Resultados de Ejercicios Anteriores	0		0		0		0		0	0	0
Patrimonio Neto Inicial Ajustado del Ejercicio	51,228,272	2,993,156	0	0	0	0	0	0	51,228,272	2,993,156	54,221,428
Aportaciones	100,374	2,993,156	0	0	0	0	0	0	100,374	2,993,156	3,093,530
Donaciones de Capital	402,809	0	0	0	0	0	0	0	402,809	0	402,809
Actualización de la Hacienda Pública/ Patrimonio	50,725,089	0	0	0	0	0	0	0	50,725,089	0	50,725,089
Variaciones de la Hacienda Pública/ Patrimonio Neto del Ejercicio	0		63,306,892	-146,212	-4,205,545	-597,240	0	0	57,161,347	-743,451	56,357,896
Resultados del Ejercicio (Ahorro/Desahorro)	0		0	0	-4,205,545	-597,240	0	0	4,205,545	0	4,205,545
Resultados de Ejercicios Anteriores	0		63,306,892	146,212	0	0	0	0	63,306,892	-146,212	63,160,680
Revaluos	0		0	0	0	0	0	0	0	0	0
Reservas	0		0	0	0	0	0	0	0	0	0
Hacienda Pública/ Patrimonio Neto Final del Ejercicio 2019	51,228,272	2,993,156	63,306,892	-146,212	-6,205,545	-597,240	0	0	108,329,619	2,249,705	110,579,324
Cambios en la Hacienda Pública/ Patrimonio Neto del Ejercicio 2019	0	0	0	0	0	0	0	0	0	0	0
Aportaciones	0	0	0	0	0	0	0	0	0	0	0
Donaciones de Capital	0	0	0	0	0	0	0	0	0	0	0
Actualización de la Hacienda Pública/ Patrimonio	0	0	0	0	0	0	0	0	0	0	0
Variaciones de la Hacienda Pública/ Patrimonio Neto del Ejercicio 2019	0		-4,205,545	-597,240	23,038,286	958,200	0	0	16,832,742	370,961	17,203,702
Resultados del Ejercicio (Ahorro/Desahorro)	0		0	0	16,937,847	400,333	0	0	16,937,847	400,333	17,338,181
Resultados de Ejercicios Anteriores	0		-4,205,545	-597,240	6,100,439	567,867	0	0	-105,105	-29,373	-134,478
Revaluos	0		0	0	0	0	0	0	0	0	0
Reservas	0		0	0	0	0	0	0	0	0	0
Saldo Neto en la Hacienda Pública / Patrimonio 2019	51,228,272	2,993,156	57,101,347	-743,450	16,832,742	370,961	0	0	125,162,361	2,620,665	127,783,026

Bajo protesta de decir verdad declaramos que los Estados Financieros y sus Notas son razonablemente correctos y responsabilidad del emisor

C. EBODIO SANTOS ALEJO
PRESIDENTE MUNICIPAL

PRESIDENCIA MUNICIPAL



HEROICA CIUDAD DE
Zacapoaxtla
Trabajando con valores
ZACAPOAXTLA, PUEBLA
2018 - 2021

ING. VICTOR GABRIEL CASAS GUERRERO
DIRECTOR DE SOMAPAZ



SOMAPAZ
Sistema Operador de Agua Potable y Alcantarillado
del Municipio de Zacapoaxtla

MUNICIPIO DE ZACAPOAXTLA, PUEBLA

Estado de Cambios en la Situación Financiera CONSOLIDADO Del 01/01/2019 al 31/12/2019	MUNICIPIO		SOMAPAZ		CONSOLIDADO	
	Origen	Aplicación	Origen	Aplicación	Origen	Aplicación
ACTIVO		18,887,146	0	366,753		19,253,899
Activo Circulante	13,812,941	345,325	0	402,350	14,184,355	747,675
Efectivo y Equivalentes	10,130,647	0	26,088	428,438	10,156,735	428,438
Derechos a Recibir Efectivo o Equivalentes	0	345,325	-	-	-	345,325
Derechos a Recibir Bienes o Servicios	4,027,619	-	-	-	4,027,619	-
Inventarios	0	0	-	-	-	-
Almacenes	0	0	-	-	-	-
Estimación por Pérdida o Deterioro de Activos Circulantes	0	0	-	-	-	-
Otros Activos Circulantes	0	0	-	-	-	-
Activo No Circulante	0	32,700,087	35,597	0	35,597	32,700,087
Inversiones Financieras a Largo Plazo	0	0	-	-	-	-
Derechos a Recibir Efectivo o Equivalentes a Largo Plazo	0	0	-	-	-	-
Bienes Inmuebles, Infraestructura y Construcciones en Proceso	0	29,334,024	-	105,780	-	-
Bienes Muebles	0	3,366,063	108,856	-	-	-
Activos Intangibles	0	0	-	-	-	-
Depreciación, Deterioro y Amortización Acumulada de Bienes	0	0	32,521	-	-	-
Activos Diferidos	0	0	-	-	-	-
Estimación por Pérdida o Deterioro de Activos no Circulantes	0	0	-	-	-	-
Otros Activos no Circulantes	0	0	-	-	-	-
PASIVO	2,054,404	0	0	4,207	2,054,404	4,207
Pasivo Circulante	2,054,404	0	0	4,207	2,054,404	4,207
Cuentas por Pagar a Corto Plazo	2,054,404	0	-	4,207	2,054,404	4,207
Documentos por Pagar a Corto Plazo	0	0	0	0	0	0
Porción a Corto Plazo de la Deuda Pública a Largo Plazo	0	0	0	0	-	-
Títulos y Valores a Corto Plazo	0	0	0	0	-	-
Pasivos Diferidos a Corto Plazo	0	0	0	0	-	-
Fondos y Bienes de Terceros en Garantía y/o Administración a Corto Plazo	0	0	0	0	-	-
Provisiones a Corto Plazo	0	0	0	0	-	-
Otros Pasivos a Corto Plazo	0	0	0	0	-	-
Pasivo No Circulante	0	0	0	0	-	-
Cuentas por Pagar a Largo Plazo	0	0	0	0	-	-
Documentos por Pagar a Largo Plazo	0	0	0	0	-	-
Deuda Pública a Largo Plazo	0	0	0	0	-	-
Pasivos Diferidos a Largo Plazo	0	0	0	0	-	-
Fondos y Bienes de Terceros en Garantía y/o en Administración a Largo Plazo	0	0	0	0	-	-
Provisiones a Largo Plazo	0	0	0	0	-	-
HACIENDA PÚBLICA/ PATRIMONIO	16,832,742	0	370,961	626,613	24,140,965	6,937,263
Hacienda Pública/Patrimonio Contribuido	0	0	0	0	-	-
Contribuciones	0	0	0	0	-	-
Donaciones de Capital	0	0	0	0	-	-
Actualización de la Hacienda Pública / Patrimonio	0	0	0	0	-	-
Hacienda Pública/Patrimonio Generado	16,832,742	-	370,961	626,613	24,140,965	6,937,263
Resultados del Ejercicio (Ahorro / Desahorro)	23,143,392	0	997,573	-	24,140,965	-
Resultados de Ejercicios Anteriores	0	6,310,650	0	626,613	24,140,965	6,937,263
Revalúos	0	0	0	0	-	-
Reservas	0	0	0	0	-	-
Rectificaciones de Resultados de Ejercicios Anteriores	0	0	0	0	-	-
Exceso o Insuficiencia en la Actualización de la Hacienda	0	0	0	0	-	-
Resultado por Posición Monetaria	0	0	0	0	-	-
Resultado por Tenencia de Activos no Monetarios	0	0	0	0	-	-

PRESIDENCIA MUNICIPAL



BODIO SANTOS ALEJO
PRESIDENTE MUNICIPAL

HEROICA CIUDAD DE
Zacapoaxtla
Trabajando con valores
ZACAPOAXTLA, PUEBLA
2018 - 2021



SOMAPAZ
Sistema Operador de Agua Potable y Alcantarillado
del Municipio de Zacapoaxtla

ING VICTOR GABRIEL CARCAÑO GUERRERO
DIRECTOR DE SOMAPAZ

MUNICIPIO DE ZACAPOXTLA, PUEBLA

Estado de Flujos de Efectivo CONSOLIDADO Del 01/01/2019 Al 31/12/2019	MUNICIPIO	SOMAPAZ	CONSOLIDADO
	2019	2019	2019
Flujos de Efectivo de las Actividades de Operación			
Origen	239,450,487	5,482,795	244,933,282
Impuestos	3,908,493	0	3,908,493
Cuotas y Aportaciones de Seguridad Social	0	0	0
Contribuciones de mejoras	0	0	0
Derechos	6,543,514	0	6,543,514
Productos de Tipo Corriente	5,253,530	0	5,253,530
Aprovechamientos de Tipo Corriente	5,732,864	0	5,732,864
Ingresos por Venta de Bienes y Servicios	0	5,482,712	5,482,712
Ingresos no Comprendidos en las Fracciones de la Ley de Ingresos Causados en Ejercicios Fiscales Anteriores Pendientes de Liquidación o Pago	0	0	0
Participaciones y Aportaciones	217,735,482	0	217,735,482
Transferencias, Asignaciones y Subsidios y Otras ayudas	100,000	0	100,000
Otros Origenes de Operación	176,605	83	176,688
Aplicación	123,772,031	4,375,928	128,147,960
Servicios Personales	34,702,087	2,024,304	36,726,391
Materiales y Suministros	14,285,259	163,704	14,448,963
Servicios Generales	45,098,263	1,190,080	46,288,342
Transferencias Internas y Asignaciones al Sector Público	1,330,737	0	1,330,737
Transferencias al resto del Sector Público	0	0	0
Subsidios y Subvenciones	0	0	0
Ayudas Sociales	18,355,685	997,840	19,353,526
Pensiones y Jubilaciones	0	0	0
Transferencias a Fideicomisos, Mandatos y Contratos Análogos	0	0	0
Transferencias a la Seguridad Social	0	0	0
Donativos	0	0	0
Transferencias al Exterior	0	0	0
Participaciones	10,000,000	0	10,000,000
Aportaciones	0	0	0
Convenios	0	0	0
Otros Aplicaciones de Operación	0	0	0
Flujos Netos de Efectivo por Actividades de Operación	115,678,456	1,106,867	116,785,322
Flujos de Efectivo de las Actividades de Inversión			
Origen	0	108,856	108,856
Bienes Inmuebles, Infraestructura y Construcciones en Proceso	0	108,856	108,856
Bienes Muebles	0	0	0
Otros Origenes de Inversión	0	0	0
Aplicación	90,613,079	628,437	91,241,516
Bienes Inmuebles, Infraestructura y Construcciones en Proceso	90,424,278	628,437	91,052,715
Bienes Muebles	188,801	0	188,801
Otras Aplicaciones de Inversión	0	0	0
Flujos Netos de Efectivo por Actividades de Inversión	-90,613,079	-519,581	-91,132,660
Flujo de Efectivo de las Actividades de Financiamiento			
Origen	-1,686,798	26,088	-1,660,710
Endeudamiento Neto	0	0	0
Interno	0	0	0
Externo	0	0	0
Otros Origenes de Financiamiento	-1,686,798	26,088	-1,660,710
Incremento de Otros Pasivos	0	0	0
Aplicación	3,256,372	184,852	3,441,224
Servicios de la Deuda	0	184,852	184,852
Interno	0	0	0
Externo	0	184,852	184,852
Otras Aplicaciones de Financiamiento	3,256,372	0	3,256,372
Disminución de Otros Pasivos	0	0	0
Flujos netos de Efectivo por Actividades de Financiamiento	-4,943,170	-158,764	-5,101,934
Incremento/Disminución Neta en el Efectivo y Equivalentes al Efectivo	20,122,207	428,438	20,550,645
Efectivo y Equivalentes al Efectivo al inicio del Ejercicio	29,766,397	168,463	29,932,859
Efectivo y Equivalentes al Efectivo al final del Ejercicio	49,888,603	594,901	50,483,504

PRESIDENCIA MUNICIPAL



C. EBODIO SANTOS ALEJO
PRESIDENTE MUNICIPAL



SOMAPAZ
Sistema Operador de Agua Potable y Alcantarillado
del Municipio de Zacapoxtla

VICOR GABRIEL CARCAÑO GUERRERO
DIRECTOR DE SOMAPAZ

HEROICA CIUDAD DE
Zacapoxtla
Trabajando con valores
ZACAPOXTLA, PUEBLA
2018 - 2021