

MUNICIPIO DE ZACAPOAXTLA PUEBLA

FLUJO DE FONDOS

Del 1 de Enero al 31 de Marzo de 2024

(Cifras en pesos)

R/C	Rubro/Capítulo	Estimado/ Aprobado	Ampliaciones/ Reducciones	Modificado	Devengado	Recaudado/ Pagado	CxP/ CxP
	RUBROS DE INGRESO	240,508,904.00	8,122,088.44	248,630,992.44	55,940,012.85	55,940,012.85	0.00
1	IMPUESTOS	6,773,105.00	0.00	6,773,105.00	2,844,949.85	2,844,949.85	0.00
2	CUOTAS Y APORTACIONES DE SEGURIDAD SOCIAL	0.00	0.00	0.00	0.00	0.00	0.00
3	CONTRIBUCIONES DE MEJORAS	0.00	0.00	0.00	0.00	0.00	0.00
4	DERECHOS	8,572,775.00	0.00	8,572,775.00	2,715,710.40	2,715,710.40	0.00
5	PRODUCTOS	560,680.00	0.00	560,680.00	142,578.61	142,578.61	0.00
6	APROVECHAMIENTOS	1,682,381.00	0.00	1,682,381.00	361,941.00	361,941.00	0.00
7	INGRESOS POR VENTAS DE BIENES Y SERVICIOS	0.00	0.00	0.00	0.00	0.00	0.00
8	PARTICIPACIONES Y APORTACIONES	222,919,963.00	0.00	222,919,963.00	49,874,832.99	49,874,832.99	0.00
9	TRANSFERENCIAS, ASIGNACIONES, SUBSIDIOS Y OTRAS AYUDAS	0.00	0.00	0.00	0.00	0.00	0.00
0	INGRESOS DERIVADOS DE FINANCIAMIENTOS	0.00	8,122,088.44	8,122,088.44	0.00	0.00	0.00
	CAPÍTULOS DE GASTO	240,508,904.00	8,122,088.44	248,630,992.44	43,167,248.59	40,819,432.25	2,347,816.34
1	SERVICIOS PERSONALES	46,980,048.03	1,249,940.84	48,229,988.87	12,732,072.02	12,712,409.71	19,662.31
2	MATERIALES Y SUMINISTROS	13,816,548.00	4,174,278.77	17,990,826.77	3,065,713.75	3,065,713.75	0.00
3	SERVICIOS GENERALES	81,348,070.20	1,205,456.52	82,553,526.72	11,455,768.54	9,127,826.54	2,327,942.00
4	TRANSFERENCIAS, ASIGNACIONES, SUBSIDIOS Y OTRAS AYUDAS	16,236,958.59	2,992,412.31	19,229,370.90	8,361,088.66	8,360,876.63	212.03
5	BIENES MUEBLES, INMUEBLES E INTANGIBLES	574,282.74	0.00	574,282.74	101,345.00	101,345.00	0.00
6	INVERSIÓN PÚBLICA	71,550,196.44	0.00	71,550,196.44	7,451,260.62	7,451,260.62	0.00
7	INVERSIONES FINANCIERAS Y OTRAS PROVISIONES	0.00	0.00	0.00	0.00	0.00	0.00
8	PARTICIPACIONES Y APORTACIONES	10,002,800.00	-1,500,000.00	8,502,800.00	0.00	0.00	0.00
9	DEUDA PÚBLICA	0.00	0.00	0.00	0.00	0.00	0.00
	SUPERÁVIT/DÉFICIT	0.00	0.00	0.00	12,772,764.26	15,120,580.60	-2,347,816.34

MUNICIPIO DE ZACAPOAXTLA PUEBLA

FLUJO DE FONDOS
Del 1 de Enero al 31 de Marzo de 2024
(Cifras en pesos)

CFF	Ingresos por Fuente de Financiamiento	Estimado	Ampliaciones/ Reducciones	Modificado	Devengado	Recaudado	CxC
	NO ETIQUETADO	101,842,753.00	8,122,088.44	109,964,841.44	26,319,704.44	26,319,704.44	0.00
1	RECURSOS FISCALES	17,588,941.00	311,096.12	17,900,037.12	6,048,498.31	6,048,498.31	0.00
2	FINANCIAMIENTOS INTERNOS	0.00	0.00	0.00	0.00	0.00	0.00
3	FINANCIAMIENTOS EXTERNOS	0.00	0.00	0.00	0.00	0.00	0.00
4	INGRESOS PROPIOS	0.00	0.00	0.00	0.00	0.00	0.00
5	RECURSOS FEDERALES	77,699,384.00	2,145,576.56	79,844,960.56	20,270,728.70	20,270,728.70	0.00
6	RECURSOS ESTATALES	0.00	0.00	0.00	0.00	0.00	0.00
7	OTROS RECURSOS	6,554,428.00	5,665,415.76	12,219,843.76	477.43	477.43	0.00
	ETIQUETADO	138,666,151.00	0.00	138,666,151.00	29,620,308.41	29,620,308.41	0.00
5	RECURSOS FEDERALES	138,666,151.00	0.00	138,666,151.00	29,620,308.41	29,620,308.41	0.00
6	RECURSOS ESTATALES	0.00	0.00	0.00	0.00	0.00	0.00
7	OTROS RECURSOS	0.00	0.00	0.00	0.00	0.00	0.00
	TOTAL INGRESOS	240,508,904.00	8,122,088.44	248,630,992.44	55,940,012.85	55,940,012.85	0.00

CFF	Egresos por Fuente de Financiamiento	Aprobado	Ampliaciones/ Reducciones	Modificado	Devengado	Pagado	CxP
	NO ETIQUETADO	101,842,753.00	8,122,088.44	109,964,841.44	29,353,415.15	27,005,598.81	2,347,816.34
1	RECURSOS FISCALES	17,588,941.00	311,096.12	17,900,037.12	4,969,668.88	4,958,068.88	11,600.00
2	FINANCIAMIENTOS INTERNOS	0.00	0.00	0.00	0.00	0.00	0.00
3	FINANCIAMIENTOS EXTERNOS	0.00	0.00	0.00	0.00	0.00	0.00
4	INGRESOS PROPIOS	0.00	0.00	0.00	0.00	0.00	0.00
5	RECURSOS FEDERALES	77,699,384.00	2,145,576.56	79,844,960.56	23,730,891.51	21,414,337.48	2,316,554.03
6	RECURSOS ESTATALES	0.00	0.00	0.00	0.00	0.00	0.00
7	OTROS RECURSOS	6,554,428.00	5,665,415.76	12,219,843.76	652,854.76	633,192.45	19,662.31
	ETIQUETADO	138,666,151.00	0.00	138,666,151.00	13,813,833.44	13,813,833.44	0.00
5	RECURSOS FEDERALES	138,666,151.00	0.00	138,666,151.00	13,813,833.44	13,813,833.44	0.00
6	RECURSOS ESTATALES	0.00	0.00	0.00	0.00	0.00	0.00
7	OTROS RECURSOS	0.00	0.00	0.00	0.00	0.00	0.00
	TOTAL EGRESOS	240,508,904.00	8,122,088.44	248,630,992.44	43,167,248.59	40,819,432.25	2,347,816.34

MUNICIPIO DE ZACAPOAXTLA PUEBLA

FLUJO DE FONDOS
 Del 1 de Enero al 31 de Marzo de 2024
 (Cifras en pesos)

CFF Ingresos menos Egresos por Fuente de Financiamiento	Estimado/ Aprobado	Ampliaciones/ Reducciones	Modificado	Devengado	Recaudado/ Pagado	CxC/ CxP
NO ETIQUETADO	0.00	0.00	0.00	-3,033,710.71	-685,894.37	-2,347,816.34
1 RECURSOS FISCALES	0.00	0.00	0.00	1,078,829.43	1,090,429.43	-11,600.00
2 FINANCIAMIENTOS INTERNOS	0.00	0.00	0.00	0.00	0.00	0.00
3 FINANCIAMIENTOS EXTERNOS	0.00	0.00	0.00	0.00	0.00	0.00
4 INGRESOS PROPIOS	0.00	0.00	0.00	0.00	0.00	0.00
5 RECURSOS FEDERALES	0.00	0.00	0.00	-3,460,162.81	-1,143,608.78	-2,316,554.03
6 RECURSOS ESTATALES	0.00	0.00	0.00	0.00	0.00	0.00
7 OTROS RECURSOS	0.00	0.00	0.00	-652,377.33	-632,715.02	-19,662.31
ETIQUETADO	0.00	0.00	0.00	15,806,474.97	15,806,474.97	0.00
5 RECURSOS FEDERALES	0.00	0.00	0.00	15,806,474.97	15,806,474.97	0.00
6 RECURSOS ESTATALES	0.00	0.00	0.00	0.00	0.00	0.00
7 OTROS RECURSOS	0.00	0.00	0.00	0.00	0.00	0.00
SUPERÁVIT/DÉFICIT	0.00	0.00	0.00	12,772,764.26	15,120,580.60	-2,347,816.34



MUNICIPIO DE ZACAPOXTLA PUEBLA



FLUJO DE FONDOS
Del 1 de Enero al 31 de Marzo de 2024
(Cifras en pesos)



R/C	Rubro/Capitulo	DEVENGADO POR FUENTE DE FINANCIAMIENTO											Etiquetado	Total
		11	12	13	14	15	16	17	No etiquetado	25	26	27		
	RUBROS DE INGRESO	6,048,498.31	0.00	0.00	0.00	20,270,728.70	0.00	477.43	26,319,704.44	29,620,308.41	0.00	0.00	29,620,308.41	55,940,012.85
1	IMPUESTOS	2,844,949.85	0.00	0.00	0.00	0.00	0.00	0.00	2,844,949.85	0.00	0.00	0.00	2,844,949.85	
2	CUOTAS Y APORTACIONES DE SEGURIDAD SOCIAL	0.00	0.00	0.00	0.00	0.00	0.00	0.00	0.00	0.00	0.00	0.00	0.00	
3	CONTRIBUCIONES DE MEJORAS	0.00	0.00	0.00	0.00	0.00	0.00	0.00	0.00	0.00	0.00	0.00	0.00	
4	DERECHOS	2,715,710.40	0.00	0.00	0.00	0.00	0.00	0.00	2,715,710.40	0.00	0.00	0.00	2,715,710.40	
5	PRODUCTOS	125,897.06	0.00	0.00	0.00	15,883.46	0.00	11.23	141,791.75	786.86	0.00	0.00	142,578.61	
6	APROVECHAMIENTOS	361,941.00	0.00	0.00	0.00	0.00	0.00	0.00	361,941.00	0.00	0.00	0.00	361,941.00	
7	INGRESOS POR VENTAS DE BIENES Y SERVICIOS	0.00	0.00	0.00	0.00	0.00	0.00	0.00	0.00	0.00	0.00	0.00	0.00	
8	PARTICIPACIONES Y APORTACIONES	0.00	0.00	0.00	0.00	20,254,845.24	0.00	466.20	20,255,311.44	29,619,521.55	0.00	0.00	49,874,832.99	
9	TRANSFERENCIAS, ASIGNACIONES, SUBSIDIOS Y OTRAS AYUDAS	0.00	0.00	0.00	0.00	0.00	0.00	0.00	0.00	0.00	0.00	0.00	0.00	
0	INGRESOS DERIVADOS DE FINANCIAMIENTOS	0.00	0.00	0.00	0.00	0.00	0.00	0.00	0.00	0.00	0.00	0.00	0.00	
	CAPÍTULOS DE GASTO	4,969,668.88	0.00	0.00	0.00	23,730,891.51	0.00	652,854.76	29,353,415.15	13,813,833.44	0.00	0.00	43,167,248.59	
1	SERVICIOS PERSONALES	0.00	0.00	0.00	0.00	10,558,969.56	0.00	316,645.60	10,875,615.16	1,856,456.86	0.00	0.00	12,732,072.02	
2	MATERIALES Y SUMINISTROS	1,224,649.14	0.00	0.00	0.00	1,566,906.53	0.00	274,158.08	3,065,713.75	0.00	0.00	0.00	3,065,713.75	
3	SERVICIOS GENERALES	1,627,604.47	0.00	0.00	0.00	7,276,117.03	0.00	50,171.08	8,953,892.58	2,501,875.96	0.00	0.00	11,455,768.54	
4	TRANSFERENCIAS, ASIGNACIONES, SUBSIDIOS Y OTRAS AYUDAS	2,016,070.27	0.00	0.00	0.00	4,328,898.39	0.00	11,880.00	6,356,848.66	2,004,240.00	0.00	0.00	8,361,088.66	
5	BIENES MUEBLES, INMUEBLES E INTANGIBLES	101,345.00	0.00	0.00	0.00	0.00	0.00	0.00	101,345.00	0.00	0.00	0.00	101,345.00	
6	INVERSIÓN PÚBLICA	0.00	0.00	0.00	0.00	0.00	0.00	0.00	0.00	7,451,260.62	0.00	0.00	7,451,260.62	
7	INVERSIONES FINANCIERAS Y OTRAS PROVISIONES	0.00	0.00	0.00	0.00	0.00	0.00	0.00	0.00	0.00	0.00	0.00	0.00	
8	PARTICIPACIONES Y APORTACIONES	0.00	0.00	0.00	0.00	0.00	0.00	0.00	0.00	0.00	0.00	0.00	0.00	
9	DEUDA PÚBLICA	0.00	0.00	0.00	0.00	0.00	0.00	0.00	0.00	0.00	0.00	0.00	0.00	
	SUPERÁVIT/DÉFICIT	1,078,829.43	0.00	0.00	0.00	-3,460,162.81	0.00	-652,377.33	-3,033,710.71	15,806,474.97	0.00	0.00	12,772,764.26	

FLUJO DE FONDOS
Del 1 de Enero al 31 de Marzo de 2024
(Cifras en pesos)

protesta de decir verdad declaramos que los Estados Financieros y sus notas
son razonablemente correctos y son responsabilidad del emisor.

 
ACAPOAXTLA MTR. EVELIO NAVARRO LARA
II. MUNICIPIO PRESIDENTE MUNICIPAL CONSTITUCIONAL
¡Vive la grandeza!
PRESIDENCIA MUNICIPAL

 
C.P. VERONICA VAZQUEZ VAZQUEZ
TESORERA MUNICIPAL ACAPOAXTLA
II. MUNICIPIO 2021-2024
¡Vive la grandeza!
TESORERÍA MUNICIPAL

 
MANUEL BECERRA SANTOS
CONTRALOR MUNICIPAL
ACAPOAXTLA
II. MUNICIPIO 2021-2024
¡Vive la grandeza!
CONTRALORÍA